

# Service-Katalog

# RB Series

## Equipment and Accessories



No. 1





## **INHALT**

### **CONTENT**

---

<b>ZUBEHÖR KRAFTSPÜLKOPF</b> <b>ACCESSORIES TOP DRIVE</b>	<b>4 - 10</b>
<b>ZUBEHÖR HYDRAULIK-SPANNKOPF</b> <b>ACCESSORIES HYDRAULIC CHUCK HEAD</b>	<b>11</b>
<b>GEWINDEANSCHLÜSSE KRAFTSPÜLKOPF</b> <b>ADAPTER FOR TOP DRIVE</b>	<b>12</b>
<b>ZIEH- UND BRECHVORRICHTUNGEN</b> <b>PULL AND BREAK-OUT DEVICES</b>	<b>13</b>
<b>ABFANGVORRICHTUNGEN</b> <b>CLAMPING TABLES</b>	<b>14</b>
<b>SPANNBACKENEINSÄTZE</b> <b>CLAMPING JAW INSERTS</b>	<b>15</b>
<b>LUFTHEBEZUBEHÖR</b> <b>REVERSE CIRCULATION AIR-LIFT ACCESSORIES</b>	<b>16</b>
<b>STANDARD-BOHRSTRANG</b> <b>STANDARD DRILL STRING</b>	<b>18 - 23</b>
<b>BEDIENPULT RB 50</b> <b>CONTROL PANEL</b>	<b>24</b>
<b>GRUNDAUSSTATTUNG BOHRPLATZ</b> <b>BASIC SET OF DRILL SITE TOOLS</b>	<b>25</b>



# ZUBEHÖR KRAFTSPÜLKOPF - ÜBERSICHT

## ACCESSORIES TOP DRIVE - OVERVIEW



Hochdruckspülkopf (DC)  
High Pressure Flushing Head



Seite | Page 6/7

Spülrohrbogen (DC/RC)  
Flushing Tube



Seite | Page 9

Lufteinspeisung oben  
(RC Doppelwand ID 98)  
Upper Air Feed  
(RC Dual-Wall ID 98)




Lufteinspeisung oben  
(RC Doppelwand ID 120)  
Upper Air Feed  
(RC Dual-Wall ID 120)




Seite | Page 10

Spülkopf  
Flushing Head  
Seite | Page 8

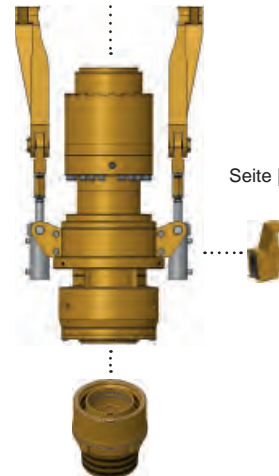


Option Flansch  
Option Flange



Seite | Page 12

Option Spannkopf  
Option Chuck Head



Seite | Page 11



Seite | Page 13




**HOCHDRUCKSPÜLKOPF**  
**HIGH PRESSURE FLUSHING HEAD**










Bauer-Best.Nr. <i>Bauer Item No.</i>	Bezeichnung <i>Description</i>	Anzahl <i>Quantity</i>
811909	Hochdruckspülkopf kpl. <i>High Pressure Flushing Head cpl.</i>	
1026685	Dichtsatz HD-Spülkopf <i>High Pressure Swivel Seal Kit</i>	1x
1026686	Reparatursatz HD-Spülkopf (inkl. Dichtsatz) <i>High Pressure Swivel Repair Kit (incl. Seal Kit)</i>	1x





## HOCHDRUCKSPÜLROHRBOGEN 3" HIGH PRESSURE FLUSHING TUBE











Bauer-Best.Nr. <i>Bauer Item No.</i>	Bezeichnung <i>Description</i>
840088	Hochdruckspülrohrbogen 3" kpl. <i>High Pressure Flushing Tube cpl.</i>

Darstellung <i>Illustration</i>	Bauer-Best.Nr. <i>Bauer Item No.</i>	Bezeichnung <i>Description</i>	Anzahl <i>Quantity</i>
	840087	Anschlussbogen 4" <i>Connection Bend</i>	1x
	856636	Mutterteil Weco 4" Fig 206 <i>Female Coupling</i>	1x
	678840	Klemmschelle <i>Clamp</i>	1x
	812080	Rohrschelle <i>Pipe Clamp</i>	1x
	812105	Lagerbock <i>Support Trestle</i>	1x
	725946	Oberlenker <i>Connector</i>	3x
	32426	O-Ring 94,6 x 5,33	1x

**SPÜLKOPF**  
**FLUSHING HEAD**



Bezeichnung <i>Description</i>	Bauer-Best.Nr. <i>Bauer Item No.</i>	
	S 150	L 130
Spülkopf kpl. <i>Flushing Head cpl.</i>	1065570	404790








Darstellung <i>Illustration</i>	Bezeichnung <i>Description</i>	Anzahl <i>Quantity</i>	Bauer-Best.Nr. <i>Bauer Item No.</i>	
			S 150	L 130
	Spülkopfpreparatursatz (inkl. Dichtsatz) <i>Flushing Head Repair Kit (incl. Seal Kit)</i>	1x	1026399	1026499
	Spülkopfdichtsatz <i>Flushing Head Seal Kit</i>	1x	1026398	1026496
	Dichtbuchse <i>Sealing Sleeve</i>	1x	674304	406335
	Spülkopf <i>Flushing Head</i>	1x	674672	406334
	Quad-Ring <i>Quad-Ring</i>	3x	675726	720689
	V-Ring <i>V-Ring</i>	1x	403470	403466
	Spülkopfdichtung <i>Flushing Head Seal</i>	1x	505253	734304
	Abzieher Dichtbuchse <i>Puller Sealing Sleeve</i>	1x	788175	788174













**SPÜLROHRBOGEN**  
**FLUSHING TUBE**



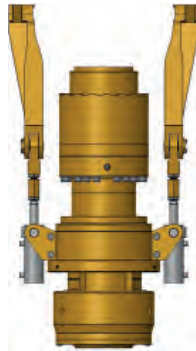
Bezeichnung <i>Description</i>	Bauer-Best.Nr. <i>Bauer Item No.</i>	
	S 150	L 130
Spülrohrbogen kpl. <i>Flushing Tube cpl.</i>	839844	786285




Darstellung <i>Illustration</i>	Bezeichnung <i>Description</i>	Anzahl <i>Quantity</i>	Bauer-Best.Nr. <i>Bauer Item No.</i>	
			S 150	L 130
	Flanschbogen 6" <i>Flange Elbow</i>	1x	684227	-
	Flanschbogen 5" <i>Flange Elbow</i>	1x	-	790030
	Anschlussbogen 4" <i>Connector Bend</i>	1x	839843	684128
	Anschlussbogen 6" (Option) <i>Connector Bend (Option)</i>	1x	1378354	-
	Klemmschelle kpl. <i>Clamp cpl.</i>	3x	684073	
	Deckel <i>Cover</i>	1x	875866	
	O-Ring 154,2 x 5,7	1x	30984	
	O-Ring 65 x 3	1x	20583	
	O-Ring 225 x 3	1x	402155	-
	Sechskantschraube <i>Hexagon Screw</i>	2x	22782	44970
	Sechskantmutter <i>Hexagon Nut</i>	2x	208603	201985
	Zyl. Schraube mit I-6-kant <i>Hexagon Socket Head Cap Screw</i>	6x	527387	406349


## LUFTEINSPEISSUNG OBEN UPPER AIR FEED

Luftspeisung oben 150-98/035   <i>Upper Air Feed</i>			
Darstellung <i>Illustration</i>	Bauer-Best.Nr. <i>Bauer Item No.</i>	Bezeichnung <i>Description</i>	
	1355441	Luftspeisung oben 150-98/035 kpl. <i>Upper Air Feed cpl.</i>	
Darstellung <i>Illustration</i>	Bauer-Best.Nr. <i>Bauer Item No.</i>	Bezeichnung <i>Description</i>	Anzahl <i>Quantity</i>
	1100585	Dichtbuchse <i>Sealing Sleeve</i>	1x
	505249	Axialdichtung <i>Axial Seal</i>	1x
	1389130	Dichtsatz <i>Seal Kit</i>	1x
	1389201	Reparatursatz (Inkl. Dichtsatz) <i>Repair Kit (incl. Seal Kit)</i>	1x
Luftspeisung oben 150-120/035   <i>Upper Air Feed</i>			
Darstellung <i>Illustration</i>	Bauer-Best.Nr. <i>Bauer Item No.</i>	Bezeichnung <i>Description</i>	
	1359606	Luftspeisung oben 150-120/035 kpl. <i>Upper Air Feed cpl.</i>	
Darstellung <i>Illustration</i>	Bauer-Best.Nr. <i>Bauer Item No.</i>	Bezeichnung <i>Description</i>	Anzahl <i>Quantity</i>
	1396324	Verschleissring <i>Wear Ring</i>	1x
	360396	Axialdichtung <i>Axial Seal</i>	1x
	1396533	Dichtsatz <i>Seal Kit</i>	1x
	1396476	Reparatursatz (Inkl. Dichtsatz) <i>Repair Kit (incl. Seal Kit)</i>	1x

**HYDRAULIK-SPANNKOPF HSB 178.500 / HSB 178.300**  
**HYDRAULIC CHUCK HEAD**




Darstellung <i>Illustration</i>	Bauer-Best.Nr. <i>Bauer Item No.</i>	Bezeichnung <i>Description</i>	Muffe <i>Box</i>	Verbinder <i>Tool Joint</i>	Zapfen <i>Pin</i>	max. KN <i>max. KN</i>	
	1367404	Übergang Spannkopf <i>Crossover Sub Chuck Head</i>	BT 65	IF	5 1/2	630	
	1367406			NC	31	300	
	1367401				38	630	
	1367402				46		
	1367403				50		
	1367405			PSG/TIP	108	300	
	1367369				146	500	
	1367370				178		
	1358912			TIP 178S	6 5/8	FH*90-10°	630
Darstellung <i>Illustration</i>	Bauer-Best.Nr. <i>Bauer Item No.</i>	Bezeichnung <i>Description</i>	Ø AD Ø OD	Winkel (°) <i>Angle (°)</i>	Einsätze <i>Dies</i>	Einsatz Best.Nr. <i>Dies Item No.</i>	
	796942	Keil <i>Wedge</i>	108	17	2x	822556	
	1173794		88,9		1x		
	1187672		101,6		2x		
	1180430		114,3		2x		
	1187355		123,3		2x		
	1180257		139,7		2x		
	908728		142		2x		
	1385532		146		1x		1385531
	1076326		146		2x		822556
	1384927		168,3		1x		1384910
	13388776		177,8		1x		1388773
	1187676		177,8		2x		822556
	Darstellung <i>Illustration</i>		Bauer-Best.Nr. <i>Bauer Item No.</i>		Bezeichnung <i>Description</i>		
	1374625	Montagewerkzeug Spannkopf kpl.   <i>Assembly Tool Chuck Head</i>					





Bauer-Best.Nr. <i>Bauer Item No.</i>	Bezeichnung <i>Description</i>	L 130	S 150	Welle Ø AD <i>Shaft Ø OD</i>
1373921	Gewindeanschluss NC 31   <i>Drive Adapter</i>	-	x	120
1373658	Gewindeanschluss NC 38   <i>Drive Adapter</i>	-	x	
1373922	Gewindeanschluss NC 46   <i>Drive Adapter</i>	-	x	159
1373657	Gewindeanschluss NC 50   <i>Drive Adapter</i>	-	x	
1373659	Gewindeanschluss TIP 146   <i>Drive Adapter</i>	-	x	
1373660	Gewindeanschluss TIP 178   <i>Drive Adapter</i>	-	x	194
1373656	Gewindeanschluss 5 1/2 IF   <i>Drive Adapter</i>	-	x	
1395271	Gewindeanschluss TIP 108   <i>Drive Adapter</i>	-	x	120
786333	Gewindeanschluss TIP 108   <i>Drive Adapter</i>	x	-	
786334	Gewindeanschluss TIP 146   <i>Drive Adapter</i>	x	-	159
821592	Gewindeanschluss 3 1/2 IF   <i>Drive Adapter</i>	x	-	120
821591	Gewindeanschluss 4 1/2 IF   <i>Drive Adapter</i>	x	-	159
691726	Gewindeanschluss 5 1/2 IF   <i>Drive Adapter</i>	x	-	194

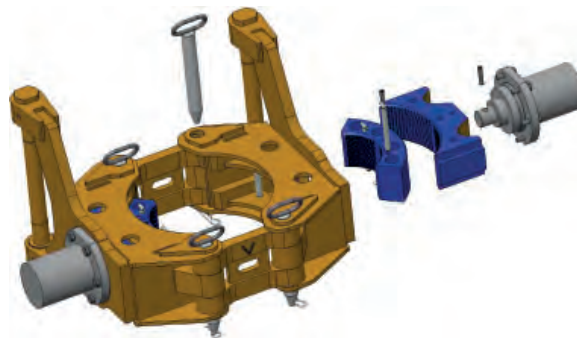









Bauer-Best.Nr. <i>Bauer Item No.</i>	Bezeichnung <i>Description</i>	Welle Ø AD <i>Shaft Ø OD</i>
1342840	Schiebestück 120   <i>Sliding Sleeve</i>	120
1342841	Schiebestück 159   <i>Sliding Sleeve</i>	159
1342842	Schiebestück 194   <i>Sliding Sleeve</i>	194


Darstellung <i>Illustration</i>	Bauer-Best.Nr. <i>Bauer Item No.</i>	Bezeichnung <i>Description</i>	Muffe Größe <i>Box Size</i>	Muffe Typ <i>Box Type</i>	Rohr Ø AD <i>Pipe Ø OD</i>	max. KN <i>max. kN</i>
	1342964	Zieh- und Brechvorrichtung <i>Pull and Break-out Device</i>	3 1/2"	IF	89	400
	1392873		108	TIP/PSG	108	300
	1368026		3 1/2"	IF	114	400
	1361252		146	TIP/PSG	146	
	1342965		5 1/2"	IF		
	1361253		146	TIP/PSG	178	
	1345603		178			
	1342966		5 1/2"	IF		

Darstellung <i>Illustration</i>	Bauer-Best.Nr. <i>Bauer Item No.</i>	Bezeichnung <i>Description</i>	Rohr Ø AD <i>Pipe Ø OD</i>
	1342332	Keil 089 kpl.   <i>Wedge</i>	89
	1342039	Keil 108 kpl.   <i>Wedge</i>	108
	1342040	Keil 114 kpl.   <i>Wedge</i>	114
	1342331	Keil 127 kpl.   <i>Wedge</i>	127
	1342333	Keil 137 kpl.   <i>Wedge</i>	137
	1342334	Keil 146 kpl.   <i>Wedge</i>	146
	1342335	Keil 178 kpl.   <i>Wedge</i>	178









Darstellung <i>Illustration</i>	Bauer-Best.Nr. <i>Bauer Item No.</i>	Bezeichnung <i>Description</i>	Anzahl <i>Quantity</i>
	1037320	Greifeinsatz <i>Die Insert</i>	2x



Darstellung <i>Illustration</i>	Gerät <i>Rig</i>	RB 20 - 30 (Ø 280)	RB 40 (Ø 457)	RB 50 (Ø 473)	RB 50 (Ø 508)	RB 65 (Ø 508)	Anzahl <i>Quantity</i>
	Bezeichnung <i>Description</i>	Bauer-Best.Nr. <i>Bauer Item No.</i>					
	Spannzylinder <i>Clamp Cylinder</i>	407802	1024630	791833	993048	993048	2x
	Grundbacke <i>Base Jaw</i>	407799	776137	820576	1005466	1005466	2x
	Adapterbacke <i>Adapter Jaw</i>	N. A.	523497	758592	1005583	1005583	2x
	Steckbolzen <i>Bolt</i>	696851					4x
	Steckbolzen <i>Bolt</i>	407846 (3x)	696880 (3x)		696880 (4x)	-	
	Spannstift Adapterbacke <i>Spring Pin Adapter Jaw</i>	254865					4x
	Spannstift Grundbacke <i>Spring Pin Base Jaw</i>	206115		528352		2x	



Gerät <i>Rig</i>	RB 20 - 30 (Ø 280)	RB 40 (Ø 457)	RB 50 (Ø 508)	RB 65 (Ø 508)	Rohr Ø AD <i>Pipe Ø OD</i>	Anzahl Greifeinsätze <i>Number of Dies</i>
Bezeichnung <i>Description</i>	Bauer-Best.Nr. <i>Bauer Item No.</i>					
Spannbackeneinsatz <i>Clamping Jaw Insert</i>	789431				88,9	3
	913754				101,6	4
	789429				108	
	798069				114,3	
	1340913				114,5	0
	1192899				127	4
	789430				139,7	
	823181				146	6
	723217				158,8	4
	798068				168	
	789428				178	
	1354237				241,3	8
	811054				244,5	
	-	789406	-	-	-	
	-	-	966773	-	-	
	-	-	-	1275980		273,1
-	-	933140	-	-	339,7	6

Darstellung <i>Illustration</i>	Bauer-Best.Nr. <i>Bauer Item No.</i>	Bezeichnung <i>Description</i>
	812303	Lufthebeausrüstung S 150 ohne Spannkopf <i>Airlift Equipment S 150 without Chuck Head</i>
	955598	Lufthebeausrüstung S 150 mit Spannkopf <i>Airlift Equipment S 150 with Chuck Head</i>
	1129823	Lufthebegestänge Startersatz <i>Airlift Start Kit</i>
	1343263	Lufthebegestänge 1" 500 (Pupjoint) <i>Airlift Pipe</i>
	1343264	Lufthebegestänge 1" 3500 <i>Airlift Pipe</i>
	981373	Lufthebegestänge 1" 6000 <i>Airlift Pipe</i>
	791045	Hebezapfen 1" LH, Tragkraft 15 kN <i>Lifting Plug Pin AL, Load Rating 15 kN</i>
	1378354	Anschlussbogen 6" <i>Connector Bend</i>
	775732	Austragsschlauch Set 6" <i>Discharge Hose Kit</i>
	1208889	Kragarm < Bau-Nr. 260 <i>Jib Boom &lt; Serial Number 260</i>
	1363888	Kragarm > Bau-Nr. 260 <i>Jib Boom &gt; Serial Number 260</i>
	1343824	Prallkasten <i>Pacifier Box</i>





## **GENERALÜBERHOLTE TEILE** *Reconditioned Parts*

Einige unserer Ersatzteile und Komponenten sind auch als generalüberholte Variante verfügbar. Unsere hochwertige Wiederaufbereitung garantiert beste Haltbarkeit zu günstigen Konditionen.

Bei Interesse wenden Sie sich bitte an Ihren Ersatzteil-Disponenten, der Sie über Preis und Verfügbarkeit informieren wird.

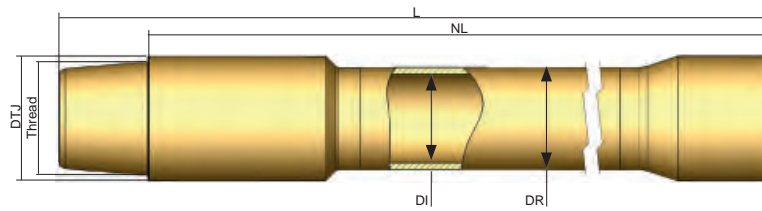
Auf generalüberholte Teile gewähren wir 12 Monate Mängelhaftung.

*Some of our parts and components are available as reconditioned alternative. Our high grade reconditioning process guarantees highest durability at reasonable conditions.*

*If we caught your interest please ask your spare parts sales manager/local service partner for price and availability.*

*These parts have a warranty period of 12 months.*

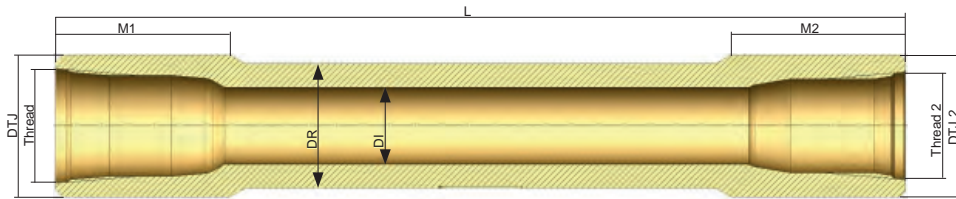
**BOHRGESTÄNGE**  
**DRILL PIPES**



Bauer-Best.Nr. <i>Bauer Item No.</i>	Bezeichnung <i>Description</i>	Gewinde <i>Thread</i>	NL (mm)	Ø DR (mm)	Gewicht (kg) <i>Weight</i>	L (mm)	Ø DTJ (mm)	Ø DI (mm)	
1345199	Bohrgestänge <i>Drill Pipe</i>	5 1/2 IF	1000	146	61	1127	177,8	126	
1345200			2000		94	2127			
1345241			3000		128	3127			
1345242			6000		228	6127			
1351949			9000		329	9127			
1352307		TIP 178		2000	178	60	2075	159	130
1352371				3000		88	3075		
1352372				6000		169	6075		
1371588				2000	178	92	2075	193,7	157,8
1371589				3000		134	3075		
1371590	6000			258		6075			

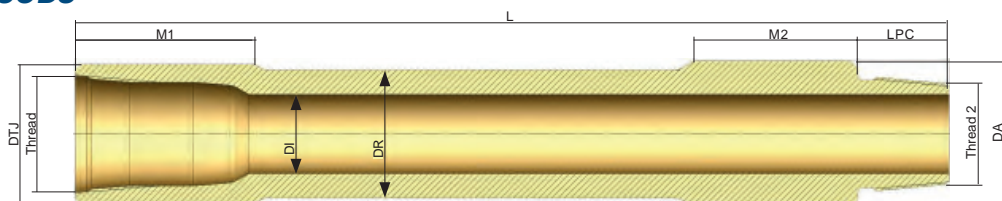


## MEISSELÜBERGÄNGE BIT SUBS



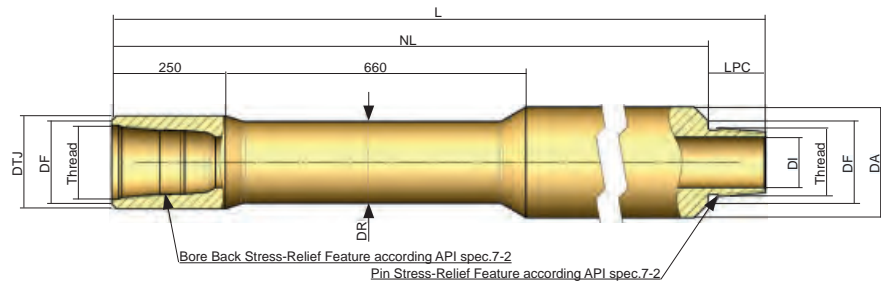
Bauer-Best.Nr. <i>Bauer Item No.</i>	Bezeichnung <i>Description</i>	Gewinde 1 <i>Thread 1</i>	Gewinde 2 <i>Thread 2</i>	L (mm)	M1 (mm)	M2 (mm)	Ø DTJ1 (mm)	Ø DTJ2 (mm)	Ø DI (mm)	Ø DR (mm)	
1370505	Übergang <i>Bit Sub</i>	NC 38	3 1/2 REG	914,4	150	-	120,6	114,3	20,8	114,3	
1370506			4 1/2 REG			150		139,7			65
1370507		NC 50	3 1/2 REG		150	180	180	158,8	114,3	50,8	146
1372410			4 1/2 REG			150	171,5	139,7	57,2		
1370508		TIP 146	3 1/2 REG		150	164,4	159	114,3	73	178	
1370744		5 1/2 IF	6 5/8 REG		1219,2	250	250	203,2	203,2		110
1370750			7 5/8 REG					225,4	177,8		
1371346		TIP 178	5 1/2 IF		120	193,7	203,2				

## SCHWERSTANGENÜBERGÄNGE CROSSOVER SUBS



Bauer-Best.Nr. <i>Bauer Item No.</i>	Bezeichnung <i>Description</i>	Gewinde 1 <i>Thread 1</i>	Gewinde 2 <i>Thread 2</i>	L (mm)	M1 (mm)	M2 (mm)	Ø DTJ (mm)	LPC (mm)	Ø D (mm)	Ø DR (mm)	Ø DA (mm)
1368128	Übergang <i>Crossover Sub</i>	NC 38	NC 50	1219,2	180	250	120,6	114,3	68,3	114,3	171,5
1380614		NC 50	5 1/2 IF		150	228,6	171,5	127	57,2	146	203,2
1370743		5 1/2 IF			250				193,7	110	
1380613		NC 50	180		171,5	114,3	57,2	146	171,5		
1372881		TIP 146	5 1/2 IF		120	159	127		110	203,2	

## SCHWERSTANGEN DRILL COLLARS



Bauer-Best.Nr. <i>Bauer Item No.</i>	Bezeichnung <i>Description</i>	NL (mm)	Ø DA (mm)	Gewinde <i>Thread</i>	Ø DTJ (mm)	LPC (mm)	Ø DF (mm)	Ø DR (mm)	Ø DI (mm)	Gewicht (kg) <i>Weight</i>
1348665	Schwerstange <i>Drill Collar</i>	6000	6 3/4	NC 50	171,5	114,3	164,7	146	88,9	760
1349246		3500	8	5 1/2 F	203,2	127	181,4	178	110	588
1349247		6000								1036
1349243		3500	9 1/2	5 1/2 F	203,2	127	181,4	178	110	859
1349244		5000								1286
1349245		6000								1570



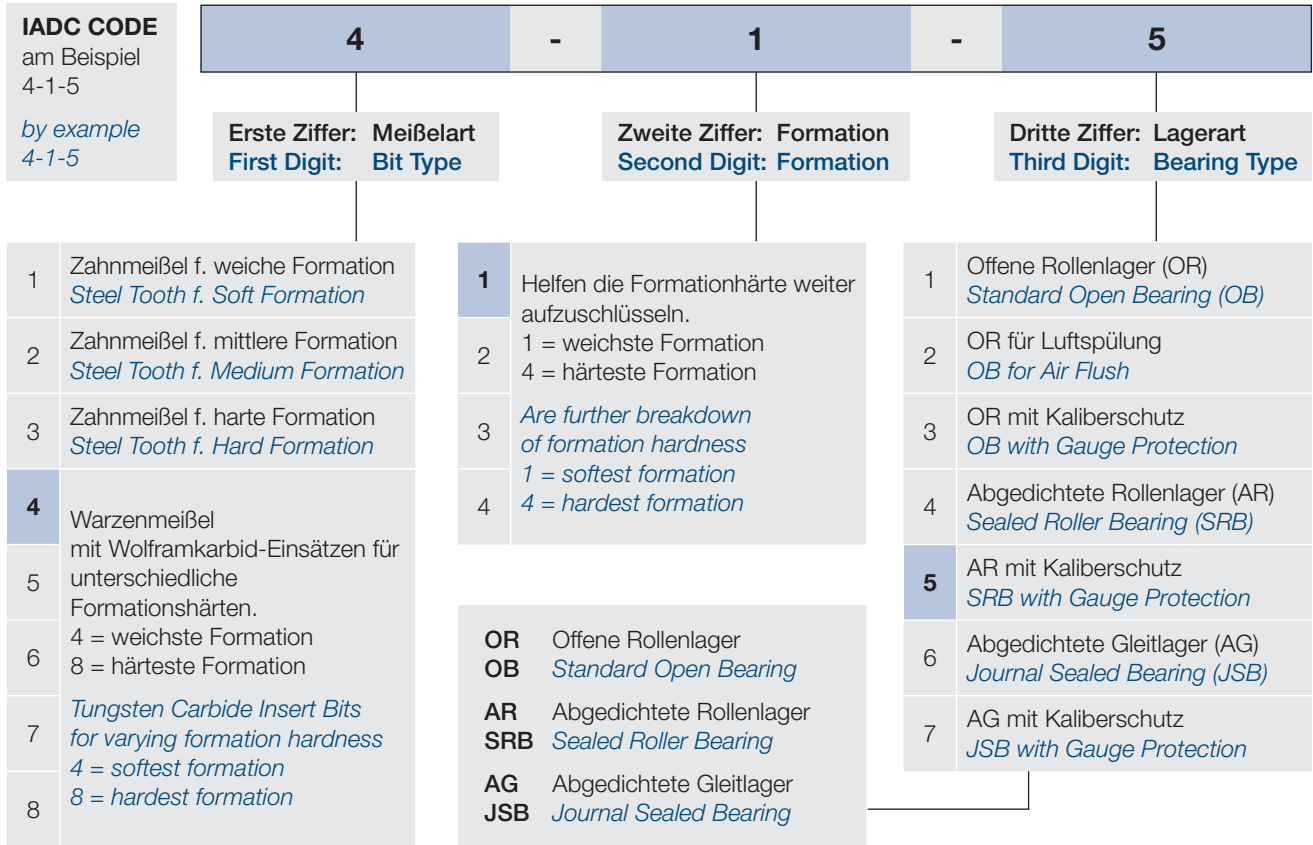
**STABILISATOREN**  
**STABILIZERS**



Nutzlänge 3000 mm  
Effective Length


Bauer-Best.Nr. Bauer Item No.	Bezeichnung Description	Stabilisator Ø (mm) Stabilizer Ø (inch)	Meißel Ø (inch) Bit	Geologie Formation	Grund- körper Body	ID Ø (mm)	Rippen Anzahl Blades Quantity	Rippen Typ Blades Type	Hard- Facing
						OD Ø (inch)			
1394944	M/Z 5 1/2 IF	606,4	24	Hart <i>Hard</i>	110 9 1/2		3	gerade, integral	HF 4000
1394884	M 5 1/2 IF - M 7 5/8 REG	23 7/8		gerade, integral					
1394951	M/Z 5 1/2 IF	603,3	Weich <i>Soft</i>	gerade, geschweißt			HF 1000		
1394945	M 5 1/2 IF - M 7 5/8 REG	23 3/4	gerade, geschweißt						
1394949	M/Z 5 1/2 IF	441,3	17 1/2	Hart <i>Hard</i>			HF 4000		
1394946	M 5 1/2 IF - M 7 5/8 REG	17 3/8		gerade, integral					
1394950	M/Z 5 1/2 IF	438,2	17 1/4	Weich <i>Soft</i>			HF 1000		
1394953	M 5 1/2 IF - M 7 5/8 REG	17 1/4		gerade, geschweißt					
1394948	M/Z 5 1/2 IF	308,0	12 1/4	Hart <i>Hard</i>			HF 4000		
1394947	M 5 1/2 IF - M 6 5/8 REG	12 1/8		gerade, integral					
1394943	M/Z 5 1/2 IF	304,8	12	Weich <i>Soft</i>			HF 1000		
1394941	M 5 1/2 IF - M 6 5/8 REG	12		gerade, geschweißt					
1394889	M/Z NC 50	212,7	8 1/2	Hart <i>Hard</i>	88,9 6 3/4	3	gerade, integral	HF 4000	
1394887	M NC 50 - M 4 1/2 REG	8 3/8					gerade, integral		
1394885	M/Z NC 50	209,6		Weich <i>Soft</i>		4	gerade, geschweißt	HF 1000	
1394883	M NC 50 - M 4 1/2 REG	8 1/4					gerade, geschweißt		

## BOHRMEISSEL DRILLING BITS



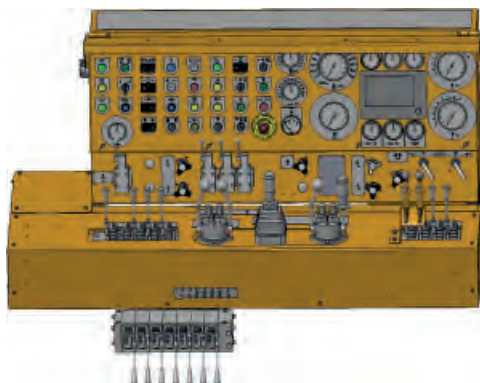
Darstellung <i>Illustration</i>	Bauer-Best.Nr. <i>Bauer Item No.</i>	Bezeichnung <i>Description</i>	IADC-Code	Gewinde <i>Thread</i>	Zentrumsbohrung <i>Center Hole (mm)</i>
	758897	Dreikegelrollenmeißel 8 1/2" <i>Tricone</i>	2-1-1	4 1/2 REG	70
	1208007		4-1-5		
	758896		5-3-5		
	758895	Dreikegelrollenmeißel 12 1/4" <i>Tricone</i>	2-1-1	6 5/8 REG	100
	1208006		4-1-5		
	917125		5-3-5		
	758893	Dreikegelrollenmeißel 17 1/2" <i>Tricone</i>	2-1-1	7 5/8 REG	100
	1208005		4-1-5		
	758892		5-3-5		
	982590	Dreikegelrollenmeißel 24"   <i>Tricone</i>	2-1-1		







## HEBEZAPFEN LIFTING PLUG PIN

Darstellung <i>Illustration</i>	Bauer-Best.Nr. <i>Bauer Item No.</i>	Bezeichnung <i>Description</i>	Gewinde <i>Thread</i>	Tragkraft (kN) <i>Load Rating</i>
	1395063	Hebezapfen <i>Lifting Plug Pin</i>	NC 38	50
	1395062		NC 50	
	1395067		5 1/2 IF	
	1395066		PSG 146 TIP	
	1395061		PSG 178 TIP	
	1395532		NC 26	
	1395467		NC 31	
	1395468		NC 46	
	1395469		6 5/8 REG	
	1395470		7 5/8 REG	
	1395481		PSG 244	
	1395466		PSG 108	
	1395482		DWG 219	








## HEBEMUFFEN LIFTING PLUG BOX

Darstellung <i>Illustration</i>	Bauer-Best.Nr. <i>Bauer Item No.</i>	Bezeichnung <i>Description</i>	Gewinde <i>Thread</i>	Tragkraft (kN) <i>Load Rating</i>
	1395064	Hebemuffe <i>Lifting Plug Box</i>	3 1/2 REG	50
	1395010		4 1/2 REG	
	1070803		6 5/8 REG	
	1070804		7 5/8 REG	
	1070805	8 5/8 REG	100	



Darstellung <i>Illustration</i>	Bauer-Best.Nr. <i>Bauer Item No.</i>	Bezeichnung <i>Description</i>	Anzahl <i>Quantity</i>
-	1099568	Umbausatz AT 98 auf MCQ 4000 <i>Conversion Kit AT 98 to MCQ4000</i>	1x
	1073624	MCQ 4000	1x
	432916	Vorsteuerventil KSK Kippen / Heben / Senken <i>Pilot Valve KSK Tilt / Raise / Lower</i>	1x
	846293	Vorsteuerventil KSK Drehen / Heben / Senken <i>Pilot Valve KSK Turn / Raise / Lower</i>	1x
	410877	Hebel E-Taster zu 846293 <i>Button Lever for 846293</i>	1x
	767206	Vorsteuerventil Kompressor / Pumpe / PTO <i>Pilot Valve Compressor / Pump / PTO</i>	1x
	777787	Wegeventil 4/2 <i>Valve</i>	4x



Darstellung <i>Illustration</i>	Bauer-Best.Nr. <i>Bauer Item No.</i>	Bezeichnung <i>Description</i>
	1092114	Gewindefett Kopr-Kote <i>Thread Grease</i>
	1394881	Gewindebürste <i>Thread Brush</i>
	734306	Spülungstestkoffer <i>Mud Test Case</i>
-	882636	Filterpapier <i>Filter Paper</i>
	873706	Kabellichtlot 200 m <i>Water Level Meter</i>
	784382	Tiefenlot 200 m <i>Depth Meter</i>
	853789	Erste Hilfe Set <i>First Aid Kit</i>
	279644	Feuerlöscher <i>Fire Extinguisher</i>





## INTERNATIONAL SERVICE HOTLINE

*We follow the sun*

**+800 1000 1200\***

**+49 8252 97-2888**

**BMA-Service@bauer.de**

\*toll-free number, where available

Um eine schnelle Hilfe zu gewährleisten, stehen Ihnen englischsprachige und temporär auch deutschsprachige Ansprechpartner zur Verfügung. Wir bieten Ihnen technischen Support sowie Ersatzteillieferungen bei Maschinenstillstand in Notfällen, auch außerhalb der Geschäftszeiten. Ausfallkosten und Baustellenstillstände lassen sich somit erheblich reduzieren.

*To ensure quick assistance, there are English speaking and temporarily German speaking contact partners available. We offer technical support and spare parts delivery during machine breakdown in urgent cases, subject to processing fee. Breakdown costs and stand stills at the sites can herewith be reduced significantly.*

**24/7**





BAUER Maschinen GmbH  
BAUER-Strasse 1  
86529 Schrobenhausen  
Germany  
Tel.: +49 8252 97-0  
bma-parts-and-service@bauer.de  
www.bauer.de

## International Service Hotline +800 1000 1200\*

+49 8252 97-2888  
BMA-Service@bauer.de  
\*toll-free number, where available

24/7



Die Materialien und Spezifikationen können ohne vorherige Ankündigung geändert werden. Die Abbildungen enthalten möglicherweise optionale Ausstattungen und zeigen nicht alle möglichen Konfigurationen. Diese Angaben und die technischen Daten dienen als Anhaltspunkte. Irrtümer und Druckfehler sind vorbehalten.

Materials and specifications are subject to change without notice. Illustrations may include optional equipment and not show all possible configurations. These and the technical data are provided as indicative information only, with any errors and misprints reserved.