

# Service-Katalog

Equipment and Accessories



No. 7





**SERVICE-KATALOG**  
***EQUIPMENT AND ACCESSORIES***



**DREHBOHRWERKZEUGE**  
**DRILLING TOOLS**



**KELLYSTANGEN**  
**KELLY BARS**



**SCHLITZWAND**  
**DIAPHRAGM WALLS**



**MISCH- UND TRENNTÉCHNIK**  
**SLURRY HANDLING SYSTEMS**



**SINGLE-PASS-VERFAHREN**  
**SINGLE PASS METHODS**



**INSTANDHALTUNG**  
**MAINTENANCE**



**ELEKTRIK**  
**ELECTRICS**



**HYDRAULIK**  
**HYDRAULICS**



**ZUBEHÖR**  
**ACCESSORIES**



**SERVICE-KOFFER**  
**SERVICE CASES**




**WERKZEUG UND MATERIAL**  
**TOOLS AND CONSUMABLES**



**MERCHANDISING**  
**MERCHANDISING**









# DREHBOHRWERKZEUGE

## DRILLING TOOLS



### VERSCHLEISSTEILE BOHRWERKZEUGE – BOHRSTRANG6 - 28

#### WEAR PARTS DRILLING TOOLS – DRILL STRING

· Verschleißteile Drehteller <i>Wear Parts Casing Drive Adapter</i>	6 - 7
· Bohrrohrverschraubungen <i>Casing Screws</i>	8 - 10
· Wechselstollen <i>Replaceable Teeth</i>	12 - 13
· Anschweißstollen <i>Weld-on Teeth</i>	14 - 15
· Flachzähne <i>Flat Teeth</i>	16 - 18
· Rundschaftmeißel <i>Round Shank Chisel</i>	20 - 25
· Rollenmeißel <i>Roller Bits</i>	26
· Verschleißwinkel/-leisten <i>Wear Angles/Wear Strips</i>	27
· Piloten <i>Pilot Bits</i>	28

### WECHSELWERKZEUGE

#### EXCHANGING TOOLS

29 - 36

### ERSATZTEILE ROHRSTRANG

#### SPARE PARTS CASING STRING

37 - 40

· Rohrverbinder <i>Casing Joints</i>	37
· Schneidringe Rohrschuhe <i>Cutting Rings Casing Shoes</i>	38 - 40

### ERSATZTEILE BOHRWERKZEUGE

#### SPARE PARTS DRILLING TOOLS

41 - 73

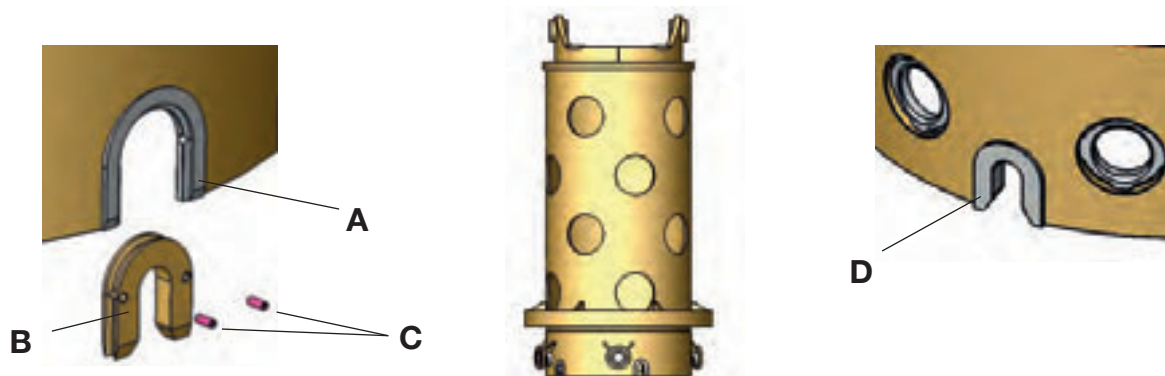
· Schneidringe Kernrohr <i>Cutting Rings Core Barrel</i>	41 - 43
· Drehböden für Kastenbohrer <i>Turn Tables for Drilling Buckets</i>	44 - 49
· Schneidleisten für Bohrwerkzeuge <i>Cutting Ledges for Drilling Tools</i>	50 - 56
· Ersatzteile Kastenbohrer einschneidig <i>Spare Parts Drilling Buckets Single Cut</i>	58 - 63
· Ersatzteile Kastenbohrer zweischneidig <i>Spare Parts Drilling Buckets Double Cut</i>	64 - 68
· Allgemeine Verschleiß- und Ersatzteile Bohrwerkzeuge <i>General Wear and Spare Parts Drilling Tools</i>	69 - 70
· Betonierschüttrohre <i>Tremie Pipe Systems</i>	71 - 73





### AUSRÜSTUNG SCHRÄGPFÄHLE

#### EQUIPMENT FOR INCLINED DRILLING













74 - 75

**VERSCHLEISSTEILE DREHTELLER**  
**WEAR PARTS FOR CASING DRIVE ADAPTER**



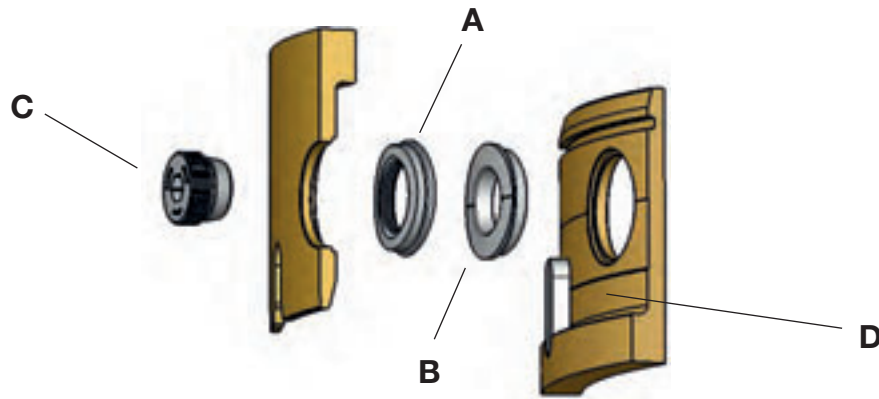
Position <i>Position</i>	Darstellung <i>Illustration</i>	Bauer-Best.Nr. <i>Bauer Item No.</i>	Bezeichnung <i>Description</i>
A		634107	Halter Einsatzstück Drehteller Ø 880 - 1300 <i>Support Insert Casing Driver</i>
		689226	Halter Einsatzstück Drehteller Ø 1500 - 1800 <i>Support Insert Casing Driver</i>
		853691	Halter Einsatzstück Drehteller Ø 2000 - 2500 <i>Support Insert Casing Driver</i>
B		634128	Einsatzstück Drehteller Ø 880 - 1300 <i>Insert Casing Driver</i>
		689227	Einsatzstück Drehteller Ø 1500 - 1800 <i>Insert Casing Driver</i>
		853676	Einsatzstück Drehteller Ø 2000 - 2500 <i>Insert Casing Driver</i>
C		21403	Spannstift Einsatzstück Ø 880 - 1800 <i>Pin Insert Casing</i>
		87904	Spannstift Einsatzstück Ø 2000 - 2500 <i>Pin Insert Casing</i>
D		204346	Einsatzstück eingeschweißt Ø 620 - 1300 <i>Insert Welded</i>
		204900	Einsatzstück eingeschweißt Ø 1500 - 1800 <i>Insert Welded</i>
		103044	Einsatzstück eingeschweißt Ø 2000 - 2500 <i>Insert Welded</i>









Darstellung Illustration	Bauer-Best.Nr. Bauer Item No.	Bezeichnung Description
	80213	Absteckbolzen <i>Casing Drive Adapter Pin</i>
	109366	Absteckbolzen <i>Casing Drive Adapter Pin</i>
	109369	Führungsstift <i>Locating Pin</i>
	220094	Zyl. Schraube mit Innensechskant <i>Hexagon Socket Head Cap Screw</i>
	26698	Sicherungsscheibe 8 <i>Washer/Disc</i>
	109343	Buchse Ø 620 - 1800 mm <i>Bushing</i>
	109347	Rippe Ø 620 - 1800 mm <i>Rip</i>
	109344	Ring Ø 620 - 1800 mm <i>Ring</i>
	380816	Buchse Ø 2000 - 2500 mm <i>Bushing</i>
	380820	Rippe Ø 2000 - 2500 mm <i>Rip</i>
	380818	Ring Ø 2000 - 2500 mm <i>Ring</i>
	110802	Stange Teleskop kpl. <i>Telescope Rod cpl.</i>



## BOHRROHRVERSCHRAUBUNGEN CASING SCREWS


















Position Position	Darstellung Illustration	Bauer-Best.Nr. Bauer Item No.	Bezeichnung Description	Ø Bohrruhr (mm) Ø Casing (mm)
A		465873	Gewinding <i>Threaded Ring</i>	620 - 880
		465874		1000 - 1300
		465875		1500 - 2000
		469930		2000 - 2500
		1350789		406
		1350790		508
B		465878	Konusring <i>Conical Ring</i>	620 - 880
		465879		1000 - 1300
		465880		1500 - 2000
		469931		2000 - 2500
		1351120		406
		1351241		508
C		206981	Rohrschraube <i>Casing Bolt</i>	620 - 1300 Sechskant SW 27, T: 38 mm   <i>Hexagon</i>
		206982		1500 - 1800 Sechskant SW 27, T: 48 mm   <i>Hexagon</i>
		102354		2000 - 2500 Sechskant SW 41, T: 55 mm   <i>Hexagon</i>
		45284		620 - 1300 Vierkant 28 mm, T: 38 mm   <i>Square</i>
		45285		1500 - 1800 Vierkant 28 mm, T: 48 mm   <i>Square</i>
		1351471		406 - 508 Sechskant SW 27, T: 30 mm   <i>Hexagon</i>
D		859079	Verschlusschraube <i>Sealing Plug</i>	620 - 1800 Vierkant SW 28   <i>Square</i>
		859141		2000 - 2500 Vierkant SW 28   <i>Square</i>
E		85254	Passfeder <i>Key</i>	620 - 1300
		700603		1500 - 1800
		102892		2000 - 2500
		1202486		406 - 508
-		60466	Zubehör <i>Accessories</i>	Loctite Schraubensicherung 50 ml   <i>Loctite Thread Lock</i>
		220591		Mehrzwecktuch 10 kg   <i>Multipurpose Towel</i>
		1147708		Universalreiniger   <i>Universal Cleaner</i>



**Vorteile der BAUER-Bohrrohrschrauben**  
*Advantages of the BAUER Casing Screws*



Darstellung <i>Illustration</i>	Bauer-Best.Nr. <i>Bauer Item No.</i>	Bezeichnung <i>Description</i>	Ø Bohrrohr (mm) <i>Ø Casing (mm)</i>	
	45368	O-Ring (Schraube)	620 / 750 / 880 / 1000 / 1180 / 1300 / 1500 / 1800	
	40018	<i>O-Ring (Screw)</i>	2000 / 2200 / 2500	
	52275	O-Ring / Dichtung Rohrverbinder <i>O-Ring / Sealing Ring Casing Joint</i>	620 (535)	
	52276		750 (665)	
	52277		880 (790)	
	52278		1000 (910)	
	52279		1180 (1090)	
	52280		1300 (1210)	
	52281		1500 (1400)	
	52282		1800 (1695)	
	358603		2000 (1870)	
	358604		2200 (2070)	
	358605		2500 (2360)	
Darstellung <i>Illustration</i>	Bauer-Best.Nr. <i>Bauer Item No.</i>		Ø Bohrrohr (mm) <i>Ø Casing (mm)</i>	Anzahl Bohrrohrschrauben/O-Ringe <i>Quantity Casing Screws/O-Rings</i>
Bezeichnung <i>Description</i>	Vierkant (SW 28) <i>Square Bolt</i>	Sechskant (SW 27) <i>Hexagon Bolt</i>		
	1284815	503779	620	8
	1284817	503781	750	10
	1284818	503782	880	10
	1284819	503784	1000	10
	1284820	503788	1180	12
	1284841	503790	1300	12
	1284842	504949	1500	12
	1284843	504951	1800	16
	-	504952	2000	18
	-	504953	2200	18
	-	504954	2500	24
Rohrschraube   <i>Casing Screw</i>	-	1351471	-	-

Werkzeuge – Bohrrohrverschraubung   <i>Tools – Casing Screws</i>		
Darstellung <i>Illustration</i>	Bauer-Best.Nr. <i>Bauer Item No.</i>	Bezeichnung <i>Description</i>
	206979	Bohrrohrschlüssel Sechskant SW 27 <i>Wrench Hexagon</i>
	641254	Bohrrohrschlüssel Sechskant SW 41 <i>Wrench Hexagon</i>
	1194316	Bohrrohrschlüssel Vierkant SW 26 <i>Wrench Square</i>
	52295	Bohrrohrschlüssel Vierkant SW 28 <i>Wrench Square</i>
	460585	Schlagschlüssel Sechskant SW 27 <i>Bump Key Hexagon</i>
	641271	Schlagschlüssel Sechskant SW 41 <i>Bump Key Hexagon</i>
	464939	Schlagschlüssel Vierkant SW 26 <i>Bump Key Square</i>
	457044	Schlagschlüssel Vierkant SW 28 <i>Bump Key Square</i>
	726723	Druckluftschlagschrauber 3/4“ <i>Air Impact Wrench</i>
	1084811	Akku M18B5 Li-Ion 18 V/5,0 Ah <i>Accumulator</i>
	1340519	Ladegerät 24 V -> 18 V <i>Charger</i>
	1284343	Akkuschlagschrauber 18 V <i>Rechargeable Impact Wrench</i>
	726772	Steckschlüsseinsatz Sechskant SW 27 3/4“ <i>Wrench Insert Hexagon</i>
	278881	Verbindungsstück 3/4“ – 1“ (für Konusschrauben Vierkant SW 26) <i>Connection Piece (for Casing Screws Square)</i>
	924833	Steckschlüsseinsatz 3/4“ Sechskant SW 27 <i>Connection Piece Hexagon</i>
	924830	Steckschlüsseinsatz 3/4“ Sechskant SW 41 <i>Connection Piece (for CS Hexagon)</i>
	1350054	Reinigungsbürste Bohrrohrverschraubung <i>Cleaning Brush for Casing Connection</i>
	241589	Schlagschrauber <i>Impact Wrench</i>





## **DRITOC – ERSTER BOHRWERKZEUGKONFIGURATOR WELTWEIT** *Dritoc – First Drilling Tool Configurator worldwide*

- Online-Konfigurator, rund um die Uhr verfügbar (24/7)
- Beratungstool für Standard-Bohrwerkzeuge
- Anlaufstelle für unsere Kunden und auch für Neukunden
- Kostenlose Beratung für Kollegen und Kunden
- Plattform zum direkten Auffinden aller eingebauten und alternativen Verschleißteile und Zubehörteile
- *Online configurator available around the clock (24/7)*
- *Consultant for standard drilling tools*
- *Contact point for our customer and also for new customers*
- *Free advice for colleagues and customers*
- *Platform to find all fitted wear parts and accessories directly*

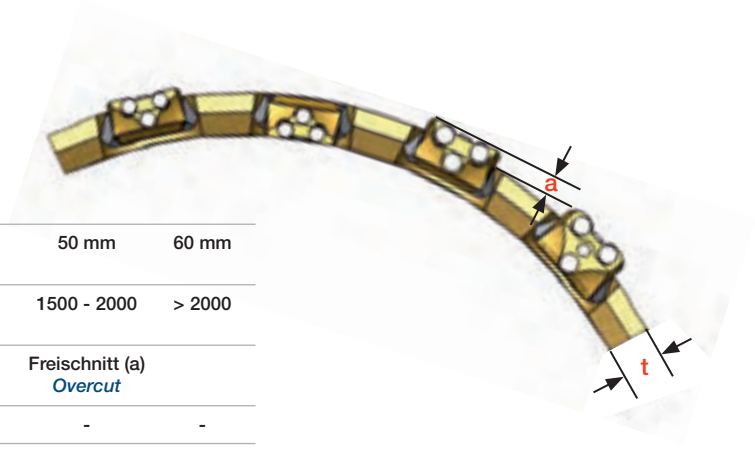
### Ihre Vorteile:

- **Einfache und schnelle** Konfiguration Ihrer Projekte
- **Jederzeit** die richtige Bohrwerkzeug-Empfehlung für jede Bodenschicht erhalten
- **Visualisierung** der Bohrwerkzeug-Empfehlung inkl. Verschleißteile und Zubehör für jede Bodenschicht
- **Verschleißteile-Empfehlung** für ausgewählte Bohrwerkzeuge

### Advantages:

- **Easy and fast** configuration of your projects
- **Get the right drilling tool recommendation for each soil layer at any time**
- **Visualization** of the drilling tool recommendation per soil layer
- **Wear parts recommendation** for selected drilling tools

**WECHSELSTOLLEN**  
**REPLACEABLE TEETH**



Rohrwandstärke (t) <i>Casing Wall Thickness</i>	40 mm	50 mm	60 mm
Bohrrohr-Außendurchmesser <i>Casing Outer Diameter</i>	< 1500	1500 - 2000	> 2000
Typ <i>Type</i>	Freischnitt (a) <i>Overcut</i>		
WS 39 / WS 39-R / WS 39-T	7 mm	-	-
WS 46 / WS 46-R	13 mm	7 mm	-
WS 52 / WS 52-R	18 mm	13 mm	7 mm

Darstellung <i>Illustration</i>	Bauer-Best.Nr. <i>Bauer Item No.</i>
	Bezeichnung <i>Description</i>
	453255
	WS 20 Wechselstollen <i>Replaceable Teeth</i>
	453253
	WSH 20 Wechselstollen Halter <i>Holder Replaceable Teeth</i>
	462946
	Pin WS 20

Darstellung <i>Illustration</i>	Bauer-Best.Nr. <i>Bauer Item No.</i>
	Bezeichnung <i>Description</i>
	126208
	WS 39 Wechselstollen <i>Replaceable Teeth</i>
	126207
	WSH 39-52 Wechselstollen Halter <i>Holder Replaceable Teeth</i>
	362432
	Pin WS 39
	18297
	Pin WS 46/52











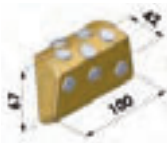









Darstellung <i>Illustration</i>	Bauer-Best.Nr. <i>Bauer Item No.</i>	Darstellung <i>Illustration</i>	Bauer-Best.Nr. <i>Bauer Item No.</i>
	Bezeichnung <i>Description</i>		Bezeichnung <i>Description</i>
	403369		792281
	WS 39-T Wechselstollen <i>Replaceable Teeth</i>		WS 39-R Wechselstollen <i>Replaceable Teeth</i>
	450920		921821
	WS 46 Wechselstollen <i>Replaceable Teeth</i>		WS 46-R Wechselstollen <i>Replaceable Teeth</i>
	636906		985628
	WS 52 Wechselstollen <i>Replaceable Teeth</i>		WS 52-R Wechselstollen <i>Replaceable Teeth</i>
	1351219		1351078
	WS 29-R Wechselstollen <i>Replaceable Teeth</i>		WSH 29 Wechselstollen <i>Replaceable Teeth</i>



## ANSCHWEISSSTOLLEN WELD-ON TEETH












Darstellung <i>Illustration</i>	Bauer-Best.Nr. <i>Bauer Item No.</i>	Darstellung <i>Illustration</i>	Bauer-Best.Nr. <i>Bauer Item No.</i>	Darstellung <i>Illustration</i>	Bauer-Best.Nr. <i>Bauer Item No.</i>
	Bezeichnung <i>Description</i>		Bezeichnung <i>Description</i>		Bezeichnung <i>Description</i>
 	205065	 	1035218	 	1035219
	AZ 25 x 65 x 32-1-R Anschweißzahn <i>Weld-on Teeth</i>		AZ 25 x 65 x 32-1-L Anschweißzahn <i>Weld-on Teeth</i>		AZ 25 x 71 x 25-1 Anschweißzahn <i>Weld-on Teeth</i>
 	204677	 	1035220	 	1035212
	AZ 32 x 90 x 67-4 Anschweißzahn <i>Weld-on Teeth</i>		AZ 47 x 75 x 85-4 Anschweißzahn <i>Weld-on Teeth</i>		AS 16 x 54 x 36-3 Anschweißstollen <i>Weld-on Teeth</i>
 	77804	 	305149	 	1035213
	AS 22 x 55 x 43-4 Anschweißstollen <i>Weld-on Teeth</i>		AS 27 x 52 x 49-5 Anschweißstollen <i>Weld-on Teeth</i>		AS 32 x 50 x 47-7 Anschweißstollen <i>Weld-on Teeth</i>



Darstellung <i>Illustration</i>	Bauer-Best.Nr. <i>Bauer Item No.</i>	Darstellung <i>Illustration</i>	Bauer-Best.Nr. <i>Bauer Item No.</i>	Darstellung <i>Illustration</i>	Bauer-Best.Nr. <i>Bauer Item No.</i>
	Bezeichnung <i>Description</i>		Bezeichnung <i>Description</i>		Bezeichnung <i>Description</i>
 	1035214	 	100436	 	96482
	AS 33 x 63 x 39-5 Anschweißstollen <i>Weld-on Teeth</i>		AS 35 x 91 x 48-5 Anschweißstollen <i>Weld-on Teeth</i>		AS 38 x 70 x 47-7 Anschweißstollen <i>Weld-on Teeth</i>
 	1035215	 	1035216	 	846046
	AS 41 x 92 x 66-9 Anschweißstollen <i>Weld-on Teeth</i>		AS 42 x 100 x 67-9 Anschweißstollen <i>Weld-on Teeth</i>		AS 42 x 98 x 66-7 Anschweißstollen <i>Weld-on Teeth</i>
 	214912	 	412471	 	1035217
	AS 43 x 95 x 65-7 Anschweißstollen <i>Weld-on Teeth</i>		AS 55 x 90 x 52-6 Anschweißstollen <i>Weld-on Teeth</i>		AS 58 x 95 x 64-12 Anschweißstollen <i>Weld-on Teeth</i>





**FLACHZÄHNE**  
**FLAT TEETH**













Darstellung <i>Illustration</i>	Bauer-Best.Nr. <i>Bauer Item No.</i>	Darstellung <i>Illustration</i>	Bauer-Best.Nr. <i>Bauer Item No.</i>
	Bezeichnung <i>Description</i>		Bezeichnung <i>Description</i>
 	645565	 	645442
	FZI 54 Flachzahn <i>Flat Teeth</i>		FZI 72 Flachzahn Inverse <i>Flat Teeth Inverse</i>
 	645543	 	645443
	FZHI 54 Flachzahnhalter Inverse <i>Holder Flat Teeth Inverse</i>		FZHI 72 Flachzahnhalter Inverse <i>Holder Flat Teeth Inverse</i>
	21403	 	1066177
	Pin FZI 54		FZI 72-L Flachzahn <i>Flat Teeth</i>
	29736		
	Pin FZI 72		



Darstellung <i>Illustration</i>	Bauer-Best.Nr. <i>Bauer Item No.</i>
	Bezeichnung <i>Description</i>
	386933
	FZ 54 Flachzahn <i>Flat Teeth</i>
	386892
	FZH 54 Flachzahnhalter <i>Holder Flat Teeth</i>
	645567
	FZAI 54 Flachzahn Adapter Inverse <i>Adapter Flat Teeth Inverse</i>
	126031
	FZ 72-L Flachzahn <i>Flat Teeth</i>
	126027
	FZ 72 Flachzahn <i>Flat Teeth</i>

Darstellung <i>Illustration</i>	Bauer-Best.Nr. <i>Bauer Item No.</i>
	Bezeichnung <i>Description</i>
	126032
	FZH 72 Flachzahnhalter <i>Holder Flat Teeth</i>
	1320252
	FZI 72-TL Flachzahn <i>Flat Teeth</i>
	645444
	FZAI 72 Flachzahn Adapter Inverse <i>Adapter Flat Teeth Inverse</i>
	126036
	FZ 72-L-TF Flachzahn ohne Tungsten <i>Flat Teeth Tungsten-Free</i>



Darstellung <i>Illustration</i>	Bauer-Best.Nr. <i>Bauer Item No.</i>  Bezeichnung <i>Description</i>	Darstellung <i>Illustration</i>	Bauer-Best.Nr. <i>Bauer Item No.</i>  Bezeichnung <i>Description</i>
	<p>88832</p> <p>FZ 80 Flachzahn <i>Flat Teeth</i></p>		<p>86854</p> <p>FZ 80-TF Flachzahn ohne Tungsten <i>Flat Teeth Tungsten-Free</i></p>
 	<p>205047</p> <p>FZ 64 Flachzahn <i>Flat Teeth</i></p>		<p>86855</p> <p>FZH 80 Flachzahnhalter <i>Holder Flat Teeth</i></p>
 	<p>205044</p> <p>FZH 64 Flachzahnhalter <i>Holder Flat Teeth</i></p>		<p>55599</p> <p>FZH SB 80 Flachzahnhalter Sicherungsbügel <i>Holder Safety Bow Flat Teeth</i></p>
	<p>21076</p> <p>Pin FZ 64</p>		<p>203120</p> <p>Schraube Sicherungsbügel Flachzahn 80 <i>Screw Safety Bow Flat Teeth</i></p>



AR-Servicebrille – unser video-  
unterstützter Remote-Service

*AR service glasses – our video  
supported remote service*



## BAUER REMOTE SERVICE

### Ihre Vorteile

- Videounterstützter Service durch eine AR-Brille auf höchstem Niveau
- Ortsunabhängig direkte Hilfe unserer Spezialisten
- Reduzierung der Servicekosten
- Wegfall von Reisezeit und -kosten
- Produktivitätssteigerung
- Weniger Stillstandzeiten
- Hands-free

### Your advantages

- *Video supported service with AR service glasses at the highest level*
- *Location-independent direct help from our specialists*
- *Reduction of service costs*
- *Elimination of travel time and costs*
- *Increase of productivity*
- *Minimizing downtimes*
- *Hands-free*

## RUNDSCHAFTMEISSEL ROUND SHANK CHISEL

Kurzbezeichnung <i>Short Description</i>	<b>RSM</b>	<b>D</b>		<b>17 x 30</b>	<b>HF</b>	
Langbezeichnung <i>Long Description</i>	<b>RSM</b>	<b>38 - 50</b>	<b>HF</b>	<b>17 x 30</b>		<b>131</b> <b>CL</b>
		∅ Schaft <i>∅ Shaft</i>	∅ Bund <i>∅ Body</i>	∅ Hartmetall <i>∅ Tungsten</i>	Länge Hartmetall <i>Length Tungsten</i>	Gesamtlänge Zahn <i>Total Length Tooth</i>

### Optionale Spezifikation | *Optional Specification*

- HF mit Hartauftragring | *with Hardfacing Ring*
- L lange Version | *Long Version*
- S kurze Version | *Short Version*
- TF ohne Hartmetall | *Tungsten-Free*
- P spezielle Form | *specific form*

### Befestigungsart | *Fixing Method*

- CL Spannhülse lang | *Clamping Sleeve Long*
- CS Spannhülse kurz | *Clamping Sleeve Short*
- SR Sicherungsring | *Snap Ring*



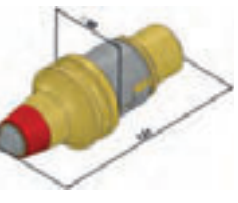





### Kürzel für Kombination Schaft und Bund | *Short Term for Combination Shaft and Body*

A	B	C	D	E	F	G	I	J
47-65	38-60	38-59	38-50	38-38	30-45	25-38	25-33	22-38
K	L	M	N	R	S	T		
19,4-38	19,4-27	18,7-27	13,9-20	12,9-20	11,3-20	11,3-17,5		














### Rundschaftmeißel RSM-D und RSM-F | *Round Shank Chisel*

Darstellung <i>Illustration</i>	Bauer-Best.Nr. <i>Bauer Item No.</i>	Bezeichnung <i>Description</i>	Darstellung <i>Illustration</i>	Bauer-Best.Nr. <i>Bauer Item No.</i>	Bezeichnung <i>Description</i>
	205421	RSM-D 17x30 RSM-38-50-17x30-131-CL		849635	RSM-D 17x22 RSM 38-50-17x22-131-CL
	1137888	RSM-D 17x30-HF RSM 38-50-HF-17x30-131-CL		1148171	RSM-D 17x22-HF RSM 38-50-HF-17x22-131-CL
	205420	RSM-D 22x34 RSM 38-50-22x34-131-CL		795800	RSM-D 22x27 RSM 38-50-22x27-131-CL














Darstellung <i>Illustration</i>	Bauer-Best.Nr. <i>Bauer Item No.</i>  Bezeichnung <i>Description</i>	Darstellung <i>Illustration</i>	Bauer-Best.Nr. <i>Bauer Item No.</i>  Bezeichnung <i>Description</i>
	909219  RSM-D 22x34-HF RSM 38-50-HF-22x34-131-CL		1035233  RSM-D 22x27-HF RSM 38-50-HF-22x27-131-CL
	1190906  RSM-D 17x26-HF-P RSM 38-50-HF-T-17x26-131-CL		104968  RSMH 38 mit Hartmetall <i>with Tungsten</i>
	205386  RSMH 38-TF-AS ohne Hartmetall aufschweißbar <i>Tungsten-Free,                      Weld-on Version</i>		471506  RSMH 38-TF ohne Hartmetall <i>Tungsten-Free</i>
	390622  RSM-F 13x25 RSM 30-45-13x25-118-CS		163601  RSMH 30-TF ohne Hartmetall <i>Tungsten-Free</i>



Rundschaftmeißel RSM-A   <i>Round Shank Chisel</i>				
Darstellung <i>Illustration</i>	Bauer-Best.Nr. <i>Bauer Item No.</i>	Bezeichnung <i>Description</i>		
	129131	RSM-A 25x30	RSM 47-65-25x30-152-CS	
	129132	RSMH 47-TF	ohne Hartmetall   <i>Tungsten-Free</i>	
Rundschaftmeißel RSM-B   <i>Round Shank Chisel</i>				
	1035231	RSM-B 30x30	RSM 38-60-30x30-124-CL	
	104968	RSMH 38	mit Hartmetall   <i>with Tungsten</i>	
	471506	RSMH 38-TF	ohne Hartmetall   <i>Tungsten-Free</i>	
Rundschaftmeißel Zusatz RSM-D   <i>Round Shank Chisel Additional</i>				
	1271292	RSM-D 17x26-LC-A	RSM 38-50-LC-A-17x26-125-CL	
	912684	RSM-D 17x28	RSM 38-50-17x28-125-CL	
	372442	RSM-D 19x29	RSM 38-50-19x29-125-CL	
	671866	RSM-D 19x29-L	RSM 38-50-19x29-140-CL	
	1035234	RSM-D 30x28	RSM 38-50-30x28-130-CL	
	104968	RSMH 38	mit Hartmetall   <i>with Tungsten</i>	
	1320515	RSM-D 17x30 2x Klippring	RSM 38-50-17x30-130-CL-CS 2x Klippring   <i>2x Clip Ring</i>	
	1320374	RSMH 38-G	mit Hartmetall und zusätzlicher Nut <i>with Tungsten and additional groove</i>	



Rundschaftmeißel RSM-E   <i>Round Shank Chisel</i>				
Darstellung <i>Illustration</i>	Bauer-Best.Nr. <i>Bauer Item No.</i>	Bezeichnung <i>Description</i>		
	1035235	RSM-E 19x25	RSM 38-38-19x25-140-SR	
	1035236	RSM-E 19x25-L	RSM 38-38-19x25-163-SR	
	373989	RSMH 38-TF-SR	ohne Hartmetall   <i>Tungsten-Free</i>	
Rundschaftmeißel RSM-G   <i>Round Shank Chisel</i>				
	728339	RSM-G 15x24	RSM 25-38-15x24-122-CS	
	739285	RSM-G 17x28	RSM 25-38-17x28-124-CS	
	239371	RSMH 25-TF	ohne Hartmetall   <i>Tungsten-Free</i>	
Rundschaftmeißel RSM-I   <i>Round Shank Chisel</i>				
	1035237	RSM-I 9x18	RSM 25-33-09x18-121-CS	
	372443	RSM-I 12x19	RSM 25-33-12x19-118-CS	
	239371	RSMH 25-TF	ohne Hartmetall   <i>Tungsten-Free</i>	
Rundschaftmeißel RSM-K   <i>Round Shank Chisel</i>				
	1035238	RSM-K 12x19	RSM 19,4-38-12x19-087-CS	
	925549	RSMH 19,4-TF-S	kurz, ohne Hartmetall   <i>Short, Tungsten-Free</i>	
	205387	RSMH 19,4-TF-L	lang, ohne Hartmetall   <i>Long, Tungsten-Free</i>	
	1324008	RSM-J 12x22	RSM 22-38-12x22-98,6-CL	

Rundschaftmeißel RSM-L   <i>Round Shank Chisel</i>				
Darstellung <i>Illustration</i>	Bauer-Best.Nr. <i>Bauer Item No.</i>	Bezeichnung <i>Description</i>		
	1035239	RSM-L 9x18	RSM 19,4-27-09x18,5-084-CS	
	876535	RSM-L 11x22	RSM 19,4-27-11x22-084-CS	
	205388	RSM-L 12x19	RSM 19,4-27-12x19-084-CS	
	1059203	RSM-L 12x19-L	RSM 19,4-27-12x19-086-CL	
	925549	RSMH 19,4-TF-S	kurz, ohne Hartmetall   <i>Short, Tungsten-Free</i>	
	205387	RSMH 19,4-TF-L	lang, ohne Hartmetall   <i>Long, Tungsten-Free</i>	
Rundschaftmeißel RSM-M   <i>Round Shank Chisel</i>				
	876534	RSM-M 8x15	RSM 18,7-27-08x15-085-CS	
	1035240	RSM-M 8x16	RSM 18,7-27-08x16,4-091-CS	
	768594	RSM-M 12x19	RSM 18,7-27-12x19-087-CS	
	726624	RSM-M 16x13	RSM 18,7-27-16x13,3-085-CS	
	932034	RSMH 18,7-TF	ohne Hartmetall   <i>Tungsten-Free</i>	




Rundschaftmeißel RSM-N   <i>Round Shank Chisel</i>				
Darstellung <i>Illustration</i>	Bauer-Best.Nr. <i>Bauer Item No.</i>	Bezeichnung <i>Description</i>		
	392321	RSM-N 16x13	RSM 13,9-20-16x13,3-054-CL	
	1035251	RSM-N 16x16	RSM 13,9-20-16x16-054-CL	
	392336	RSMH 13,9-TF	ohne Hartmetall   <i>Tungsten-Free</i>	
Rundschaftmeißel RSM-R   <i>Round Shank Chisel</i>				
	1035252	RSM-R 8x16	RSM 12,9-20-08x16,4-055-CL	
	1035253	RSM-R 16x13	RSM 12,9-20-16x13,3-055-CL	
	1037259	RSMH 12,9-TF	ohne Hartmetall   <i>Tungsten-Free</i>	
Rundschaftmeißel RSM-S   <i>Round Shank Chisel</i>				
	876311	RSM-S 16x13	RSM 11,3-20-16x13,3-051-SR	
	1035254	RSM-S 16x16	RSM 11,3-20-16x16-053-SR	
	680435	RSMH 11,3-TF	ohne Hartmetall   <i>Tungsten-Free</i>	
Rundschaftmeißel RSM-T   <i>Round Shank Chisel</i>				
	387593	RSM-T 8x16	RSM 11,3-17,5-8x16,4-053-SR	
	680435	RSMH 11,3-TF	ohne Hartmetall   <i>Tungsten-Free</i>	







## ROLLENMEISSEL ROLLER BITS

Rollenmeißel und Zubehör für Rollenmeißelkernbohrrohr KR-RM-HF, neue Version  
*Roller Bits and Accessories for Roller Bit Core Barrel KR-RM-HF, New Version*

Darstellung <i>Illustration</i>	Bauer-Best.Nr. <i>Bauer Item No.</i>	Bezeichnung <i>Description</i>	Darstellung <i>Illustration</i>	Bauer-Best.Nr. <i>Bauer Item No.</i>	Bezeichnung <i>Description</i>
	1208345	Rollenmeißel kpl. 8 1/2", 114 Typ A-I <i>Roller Bit</i>		1208344	Rollenmeißel, Tiefen- begrenzer RM-TB 114 <i>Roller Bit Depth Limiter</i>
	1208346	Rollenmeißel kpl. 8 1/2", 114 Typ A-II <i>Roller Bit</i>		1285984	Wechselleiste <i>Replaceable Ledge</i>
	1208347	Rollenmeißel kpl. 8 1/2", 114 Typ A-III <i>Roller Bit</i>		18110	Spannstift leicht 12 x 50 <i>Spring Pin Light</i>

Rollenmeißel und Zubehör für Rollenmeißelkernbohrrohr KR-RM-HF, Vorgängerversion  
*Roller Bits and Accessories for Roller Bit Core Barrel KR-RM-HF, Previous Version*

Darstellung <i>Illustration</i>	Bauer-Best.Nr. <i>Bauer Item No.</i>	Bezeichnung <i>Description</i>	Darstellung <i>Illustration</i>	Bauer-Best.Nr. <i>Bauer Item No.</i>	Bezeichnung <i>Description</i>
	1009363	Rollenmeißel RM 8 1/2-Typ A-I <i>Roller Bit</i>		986682	Rollenmeißel, Tiefen- begrenzer RM-TB 110 <i>Roller Bit Depth Limiter</i>
	1009364	Rollenmeißel RM 8 1/2-Typ A-II <i>Roller Bit</i>			
	1009362	Rollenmeißel RM 8 1/2-Typ A-III <i>Roller Bit</i>			

Die angegebenen Bauer-IDs der oben genannten Komponenten sind Komplettstücklisten, d. h. die Komponenten werden mit Schrauben, Muttern und Buchsen ausgeliefert. Auf Anfrage können auch einzelne Teile angeboten werden.

Als Ergebnis mehrerer Testreihen wurde unsere A-Serie der Rollenmeißel (für sehr harte Bodenverhältnisse) als Standardbestückung unserer Rollenmeißelkernrohre definiert. Weitere Typen sind auf Anfrage erhältlich.

*The Bauer-IDs of the above mentioned components are entire parts lists, which means those components come with screws, nuts and bushes. On request we will offer single parts as well.*

*As a result of multiple tests our A-series of the roller bits (for very hard soil conditions) got defined as the standard set for our roller bit core barrels. Further types are available on request.*

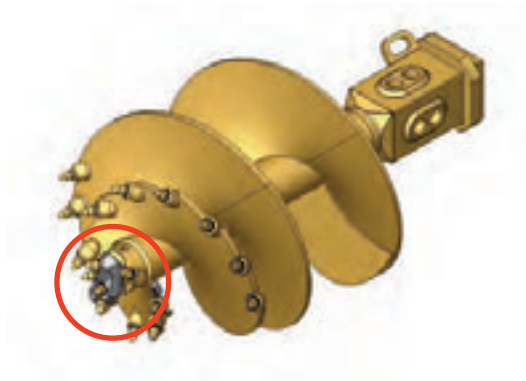












**VERSCHLEISSWINKEL/-LEISTEN**  
**WEAR ANGLES/WEAR STRIPS**

Darstellung <i>Illustration</i>	Bauer-Best.Nr. <i>Bauer Item No.</i>	Darstellung <i>Illustration</i>	Bauer-Best.Nr. <i>Bauer Item No.</i>
	Bezeichnung <i>Description</i>		Bezeichnung <i>Description</i>
	120927		370172
	VW 30 x 26 x 70-13 Verschleißwinkel <i>Wear Angle</i>		VL 100 x 50-10 Verschleißleiste <i>Wear Strip</i>
	120926		362435
	VW 50 x 26 x 70-13 Verschleißwinkel <i>Wear Angle</i>		VL 150 x 50-10 Verschleißleiste <i>Wear Strip</i>
			620170
			VL 1000 x 50-10 Verschleißleiste <i>Wear Strip</i>



**PILOTEN**  
**PILOT BITS**



Darstellung <i>Illustration</i>	Bauer-Best.Nr. <i>Bauer Item No.</i>	Bezeichnung <i>Description</i>	Darstellung <i>Illustration</i>	Bauer-Best.Nr. <i>Bauer Item No.</i>	Bezeichnung <i>Description</i>
	121027	Rundschaftmeißel- pilot 4 rechteckig <i>Pilot Round Shank Chisel 4 Rectangulare</i>		205075	Wendepilot <i>Fish Tail Pilot</i>
	1131774	Rundschaftmeißel- pilot 4 kpl. mit Austreibbohrungen <i>Pilot Round Shank Chisel 4 cpl. with Tooth Extractor Holes</i>		101991	Absteckbolzen 175 <i>Pilot Pin</i>
	390644	Rundschaftmeißel- pilot 4 quadratisch <i>Pilot Round Shank Chisel 4 Square</i>		205527	Pilotaufnahme 177 <i>Pilot Box</i>
	1026754	Rundschaftmeißel- pilot 3 quadratisch <i>Pilot Round Shank Chisel 3 Square</i>		101992	Absteckbolzen 200 <i>Pilot Pin</i>
	390216	Pilot ohne Zentrum <i>Centreless Pilot</i>		101881	Pilotaufnahme 200 <i>Pilot Box</i>




## **MONTAGEVORRICHTUNG FÜR WS-STOLLEN/STIFTE** **MOUNTING DEVICE FOR WS-TEETH/PINS**



**Kennen Sie die Herausforderung:**  
Es müssen auf der Baustelle oder im Workshop Wechselstollen getauscht werden und man bräuchte eigentlich drei Hände dafür?

*Have you had the issue of "not enough hands" when changing WS Teeth?*



Die neue Montagevorrichtung macht das Austauschen von Wechselstollen einfacher, schneller und sicherer.

*Our new mounting device can assist you, making the task safer, faster and easier.*



Dazu legen wir den neuen Zahn in die Montagevorrichtung (passend für alle WS 39, 46 und 52).

*We secure the device and place the WS tooth (suitable for all types of WS 39 / 46 / 52).*



Wir klappen die Führung herunter und legen die Stifte ein.

*We lower the guide and place the pins in the device.*



Wir schlagen die Stifte mit dem Hammer bis zum Anschlag.

*We hammer the pins until mechanical stop.*



Die Stifte sind nun perfekt im Wechselstollen fixiert.

*The pins are now perfectly fixed to the WS tooth.*




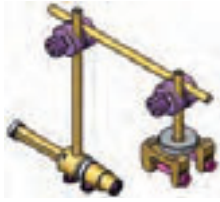

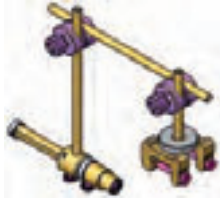





Wir entnehmen den Zahn und können ihn nun wieder problemlos einbauen.

*Remove the WS tooth, which is now ready to install.*













**Bauer-ID: 1187990**  
**Montagevorrichtung für WS-Stollen/Stifte**  
*Mounting Device for WS-Teeth/Pins*















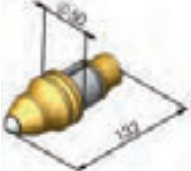
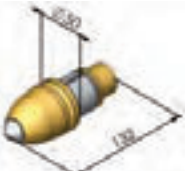


Reparaturvorrichtung   <i>Repair Device</i>			
Verwendung <i>Usage</i>	Bauer-Best.Nr. <i>Bauer Item No.</i>	Bauer-Best.Nr. <i>Bauer Item No.</i>	Bauer-Best.Nr. <i>Bauer Item No.</i>
	Darstellung und Bezeichnung <i>Illustration and Description</i>	Darstellung und Bezeichnung <i>Illustration and Description</i>	Darstellung und Bezeichnung <i>Illustration and Description</i>
  Rundschaftmeißelhalter RSMH 38 <i>Holder Round Shank Chisel</i>	429943	-	-
	  Reparaturvorrichtung <i>Repair Device</i>		
  Flachzahnhalter FZHI 54 Inverse <i>Holder Flat Teeth</i>	429943	674026	-
	  Reparaturvorrichtung <i>Repair Device</i>	  Reparaturvorrichtung Dorn RV-D FZ 54 <i>Mandrel Repair Device</i>	
  Flachzahnhalter FZH 54 <i>Holder Flat Teeth</i>	429943	674026	645567
	  Reparaturvorrichtung <i>Repair Device</i>	  Reparaturvorrichtung Dorn RV-D FZ 54 <i>Mandrel Repair Device</i>	  Flachzahnadapter FZAI 54 Inverse <i>Adapter Flat Teeth</i>































Verwendung <i>Usage</i>	Bauer-Best.Nr. <i>Bauer Item No.</i>	Bauer-Best.Nr. <i>Bauer Item No.</i>	Bauer-Best.Nr. <i>Bauer Item No.</i>
	Darstellung und Bezeichnung <i>Illustration and Description</i>	Darstellung und Bezeichnung <i>Illustration and Description</i>	Darstellung und Bezeichnung <i>Illustration and Description</i>
 <p>Flachzahnhalter FZHI 72 Inverse <i>Holder Flat Teeth</i></p>	<p>429943</p>  <p>Reparaturvorrichtung <i>Repair Device</i></p>	<p>674024</p>  <p>Reparaturvorrichtung Dorn RV-D FZ 72 <i>Mandrel Repair Device</i></p>	<p>-</p>
 <p>Flachzahnhalter FZH 72 <i>Holder Flat Teeth</i></p>	<p>429943</p>  <p>Reparaturvorrichtung <i>Repair Device</i></p>	<p>674024</p>  <p>Reparaturvorrichtung Dorn RV-D FZ 72 <i>Mandrel Repair Device</i></p>	<p>645444</p>  <p>Flachzahnadapter FZAI 72 Inverse <i>Adapter Flat Teeth</i></p>
 <p>Wechselstollen Halter WSH 39 - 52 <i>Holder Replaceable Teeth</i></p>	<p>429943</p>  <p>Reparaturvorrichtung <i>Repair Device</i></p>	<p>1104978</p>  <p>Reparaturvorrichtung Dorn für WS-Halter <i>Mandrel Repair Device for WS Holder</i></p>	<p>-</p>

Schlagabzieher | *Impact Extraction Tool*

381355 Schlagabzieher <i>Impact Extractor Tool</i>	Bauer-Best.Nr. <i>Bauer Item No.</i>	Aufsatz Schlagabzieher <i>Top Piece</i> <i>Impact Extractor Tool</i>	Verwendung <i>Usage</i>	
	Bezeichnung <i>Description</i>			
	161881		FZ 54	FZ 54 Inverse
	Wechselwerkzeug-aufsatz FZ 54 <i>Exchanging Tool Attachment</i>			
	373094		FZ 72	FZ 72 Inverse
	Wechselwerkzeug-aufsatz FZ 72 <i>Exchanging Tool Attachment</i>			
	381427		Rundschaftmeißel RSM-C <i>Round Shank Chisel</i>	
	Wechselwerkzeug-aufsatz RSM-C <i>Exchanging Tool Attachment</i>			
	124345		Rundschaftmeißel RSM-D <i>Round Shank Chisel</i>	
	Wechselwerkzeug-aufsatz RSM-D <i>Exchanging Tool Attachment</i>			



381355 Schlagabzieher <i>Impact Extractor Tool</i>	Bauer-Best.Nr. <i>Bauer Item No.</i>	Aufsatz Schlagabzieher <i>Top Piece</i> <i>Impact Extractor Tool</i>	Verwendung <i>Usage</i>
	Bezeichnung <i>Description</i>		
	114928		Rundschaftmeißel RSM-F <i>Round Shank Chisel</i>
	Wechselwerkzeug- aufsatz RSM-F <i>Exchanging Tool</i> <i>Attachment</i>		
	381356		Wechselstollen WS 39/46/52 <i>Replaceable Teeth</i>
Wechselwerkzeug- aufsatz WS 39-52 <i>Exchanging Tool</i> <i>Attachment</i>			
779037			Standard Fräszähne BFZ <i>Standard Cutter Teeth</i>
Wechselwerkzeug- aufsatz BFZ <i>Exchanging Tool</i> <i>Attachment</i>			

Ein- und Austreibwerkzeuge   <i>Insertion and Extraction Tools</i>				
Darstellung <i>Illustration</i>	Bauer-Best.Nr. <i>Bauer Item No.</i>	Verwendung <i>Usage</i>		
	Bezeichnung <i>Description</i>			
	673994	FZ Inverse 54/72	WS 39/46/52	
	Austreiber F12 mit Handschutz <i>Pin Extractor with Hand Guard</i>			
	674039	FZ Inverse 54/72	WS 39/46/52	
	Austreiber F12 flexibel <i>Pin Extractor Flexible</i>			
	681144	FZ Inverse 54/72	WS 39/46/52	Stand. Fräszähne <i>Std. Cutter Teeth</i>
	Pneumatik-Hammer <i>Pneumatic Hammer Drill</i>			
	680952	FZ Inverse 54/72	WS 39/46/52	Stand. Fräszähne <i>Std. Cutter Teeth</i>
	Bolzentreiber F12 <i>Pin Driver</i>			
	1331854			
	Bolzentreiber SDS-Plus <i>Pin Driver</i>			
	1255437	für den Betrieb am Pneumatikhammer <i>for Pneumatic Hammer Drill</i>		
	Speed-Pinner WS mit Schaft, rund <i>Speed-Pinner</i>			
	1331748*	für den Betrieb am Akku-Bohrhammer <i>for Rechargeable Hammer Drill</i>		
	Speed-Pinner WS mit Schaft, SDS-plus <i>Speed-Pinner</i>			
	508998	Gliederbänder   <i>Link Conveyor</i> Ø 368/445 mm		
	Gliederband 368/470 <i>Wedge Chain</i>			

\* Demnächst erhältlich | *Coming soon*



















## SPEED-PINNER

Was unseren neuen Speed-Pinner besonders macht:

- Schneller und einfacher Austausch der Wechselstollen
- Garantierte Einschlagtiefe der Spannstifte
- Keine „drei Hände“ für die Montage erforderlich
- Sichere Anwendung – keine Quetschgefahr, da Finger/Hände außerhalb des Arbeitsbereichs
- Gleiche Montagevorrichtung für beide Einbaurichtungen des Wechselstollen
- Zum Auspinnen ist der Bolzentreiber einfach ohne Montageaufwand aus dem Speed-Pinner herausnehmbar

*What are the specials of our new Speed-Pinner:*


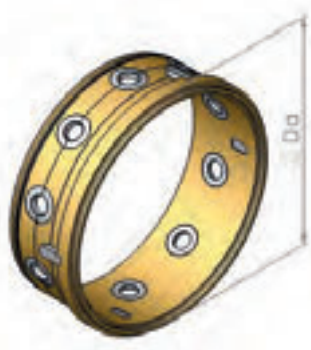
- *Fast exchange of the replaceable teeth*
- *Guaranteed mounting depth of the pin*
- *No “three hands” for replacement necessary*
- *Safe application – no risk of crushing hazards because fingers and hands are outside of the working area*
- *Same mounting device for both mounting directions of the replaceable teeth*
- *To remove the pin the pin driver gets easily pulled out of the Speed-Pinner*

Darstellung <i>Illustration</i>	Bauer-Best.Nr. <i>Bauer Item No.</i>	Verwendung <i>Usage</i>	
	Bezeichnung <i>Description</i>		
	1133303	Rundschaftmeißelpilot 4 kpl. mit Austreibbohrungen <i>Pilot Round Shank Chisel 4 cpl. with Tooth Extractor Holes</i>	
	Meißelaustreiber RSM-D <i>Bit Extractor</i>		
	113511	-	
	Austreibdorn für RSM <i>Mandrel</i>		
	247149	Rundschaftmeißel RSM-D <i>Round Shank Chisel</i>	
	Ausziehgabel RSM-D <i>Extraction Fork</i>		
	1054527		
	Ausziehgabel mit Kupferscheibe <i>Extraction Fork with Copper Washer</i>		
	1094995		
Abzieher Rundschaftmeißel für Pneumatik-Hammer <i>Extraction Tool Chisel for Pneumatic Hammer</i>			
	789307	Rundschaftmeißel RSM F <i>Round Shank Chisel</i>	
	Ausziehgabel RSM-F <i>Extraction Fork</i>		
	1100195	-	
	Kupferhammer <i>Copper Hammer</i>		
	138471	Standard Fräszähne <i>Standard Cutter Teeth</i>	
	Austreiber F16 mit Handschutz <i>Pin Extractor with Hand Guard</i>		
	138463	Standard Fräszähne <i>Standard Cutter Teeth</i>	
	Austreiber F16 flexibel <i>Pin Extractor Flexible</i>		








**ROHRVERBINDER**  
**CASING JOINTS**

Darstellung <i>Illustration</i>	Bauer-Best.Nr. <i>Bauer Item No.</i>	Bezeichnung <i>Description</i>	Ø Bohrrrohr (mm) Ø Casing (mm)	Anzahl Gewinderinge <i>Quantity Thread Rings</i>
	70479	Rohrkragen Mutterteil <i>Casing Joint Female</i>	620	8
	70478		750	10
	70477		880	10
	70476		1000	10
	70474		1180	12
	70473		1300	12
	70472		1500	12
	70471		1800	16
	236451		2000	18
	470252		2200	18
	236452		2500	24
	70470	Rohrkragen Vaterteil <i>Casing Joint Male</i>	620	8
	70469		750	10
	70468		880	10
	70467		1000	10
	70465		1180	12
	70464		1300	12
	70463		1500	12
	70462		1800	16
	236418		2000	18
	470197		2200	18
	236455		2500	24




Auf Anfrage sind Schneidringe in weiteren Durchmessern erhältlich.  
*On request further diameters of cutting rings are available.*

## SCHNEIDRINGE ROHRSCUHE CUTTING RINGS CASING SHOES

Darstellung <i>Illustration</i>	Bauer-Best.Nr. <i>Bauer Item No.</i>	Bezeichnung <i>Description</i>	Ø Schneidring (mm) <i>Ø Cutting Ring (mm)</i>	Anzahl Zähne <i>Quantity Teeth</i>
Schneidring RS-WS 20   <i>Cutting Ring</i>				
	463068	Schneidring RS-WS <i>Cutting Ring</i>	305	8
	463069		406	8
	463070		508	10
	463071		610	10
	723311		750	10
	463072		813	12
	658222		880	12
	658223		1000	12
Schneidring RS-WS 39   <i>Cutting Ring</i>				
	407474	Schneidring RS-WS <i>Cutting Ring</i>	620	12
	407450		750	16
	742395		800	18
	407446		880	18
	742396		900	18
	407441		1000	18
	990901		1080	18
	406606		1180	20
	813144		1200	20
	407437		1300	24
	407433		1350	24
	Schneidring 360°   <i>Cutting Ring</i>			
	1140549	Schneidring RS-WS-E <i>Cutting Ring</i>	620	9
	1140552		750	9
	1115850		880	12
	1140557		900	12
	1140466		1000	12
	1136563		1180	15
	1140569		1300	18




Auf Anfrage sind Schneidringe in weiteren Durchmessern erhältlich.  
*On request further diameters of cutting rings are available.*



Darstellung <i>Illustration</i>	Bauer-Best.Nr. <i>Bauer Item No.</i>	Bezeichnung <i>Description</i>	Ø Schneidring (mm) <i>Ø Cutting Ring (mm)</i>	Anzahl Zähne <i>Quantity Teeth</i>
Schneidring RS-WS 46   <i>Cutting Ring</i>				
	404415	Schneidring RS-WS <i>Cutting Ring</i>	1500	30
	671251		1650	30
	509238		1800	36
Schneidring RS-WS 52   <i>Cutting Ring</i>				
	670043	Schneidring RS-WS <i>Cutting Ring</i>	2000	36
	670044		2200	36
	670045		2500	36
Schneidring RS-BR (AS 35 x 91 x 48-5)   <i>Cutting Ring</i>				
	386444	Schneidring RS-BR <i>Cutting Ring</i>	620	16
	386445		750	16
	386446		880	18
	394643		900	18
	386447		1000	18
	386448		1180	20
	260490		1200	20
	386449		1300	24

Auf Anfrage sind Schneidringe in weiteren Durchmessern erhältlich.  
*On request further diameters of cutting rings are available.*





Darstellung <i>Illustration</i>	Bauer-Best.Nr. <i>Bauer Item No.</i>	Bezeichnung <i>Description</i>	Ø Schneidring (mm) <i>Ø Cutting Ring (mm)</i>	Anzahl Zähne <i>Quantity Teeth</i>
Schneidring RS-AS 43 (AS 43 x 95 x 65-7)   <i>Cutting Ring</i>				
	101859	Schneidring RS-BR <i>Cutting Ring</i>	1500	30
	247528		1650	30
	226319		1800	36
Schneidring RS-AZ 32 (AZ 32 x 90 x 67-4)   <i>Cutting Ring</i>				
	226326	Schneidring RS-BH <i>Cutting Ring</i>	620	16
	226347		750	16
	101867		880	18
	226348		1000	18
	226349		1180	20
	226350		1300	24
	101869		1500	30
	226351		1800	36
Schneidring RS-AS 22 (AS 22 x 55 x 43-4)   <i>Cutting Ring</i>				
	104417	Schneidring RS-AS <i>Cutting Ring</i>	305	8
	241318		406	10
	229481		508	12
	230013		610	12
	374937		815	16



Auf Anfrage sind Schneidringe in weiteren Durchmessern erhältlich.  
*On request further diameters of cutting rings are available.*



**SCHNEIDRINGE KERNROHR**  
**CUTTING RINGS CORE BARREL**



Darstellung <i>Illustration</i>	Bauer-Best.Nr. <i>Bauer Item No.</i>	Bezeichnung <i>Description</i>	Ø Kernrohr (mm) <i>Ø Core Barrel (mm)</i>	Anzahl Zähne <i>Quantity Teeth</i>
Schneidring KR-R (RSM-D 17 x 30)   <i>Cutting Ring</i>				
	377930	Schneidring KR-R <i>Cutting Ring</i>	520	6
	377976		650	7
	377979		780	9
	377980		900	11
	377982		1060	11
	378023		1180	15
	378026		1350	15
	378028		1500	15
	378029		1650	15
	378030		1830	15
Schneidring KR-AS (AS 27 x 52 x 49-5)   <i>Cutting Ring</i>				
	205464	Schneidring KR-AS <i>Cutting Ring</i>	520	12
	205465		650	14
	205467		900	26
	205469		1060	32
	205471		1350	40
	205472		1500	32
	228664		1650	49
	210355		1830	55

Auf Anfrage sind Schneidringe in weiteren Durchmesserern erhältlich.  
*On request further diameters of cutting rings are available.*

Darstellung <i>Illustration</i>	Bauer-Best.Nr. <i>Bauer Item No.</i>	Bezeichnung <i>Description</i>	Ø Kernrohr (mm) <i>Ø Core Barrel (mm)</i>	Anzahl Zähne <i>Quantity Teeth</i>
Schneidring KR-AS (AS 38 x 70 x 47-7)   <i>Cutting Ring</i>				
	474459	Schneidring KR-AS <i>Cutting Ring</i>	780	12
	474462		1180	20
Schneidring KR-S (Bohrspitze 15 x 20)   <i>Cutting Ring (Drill Bit 15 x 20)</i>				
	205488	Schneidring KR-S <i>Cutting Ring</i>	520	32
	205489		650	32
	205490		780	40
	205491		900	46
	205493		1060	54
	205494		1200	60
	205495		1350	68
	205496		1500	76
	52030		1650	84
	228861		1800	90


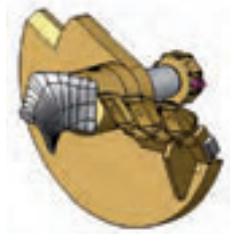

Auf Anfrage sind Schneidringe in weiteren Durchmessern erhältlich.  
*On request further diameters of cutting rings are available.*



Darstellung <i>Illustration</i>	Bauer-Best.Nr. <i>Bauer Item No.</i>	Bezeichnung <i>Description</i>	Ø Kernrohr (mm) <i>Ø Core Barrel (mm)</i>	Anzahl Zähne <i>Quantity Teeth</i>
Schneidring KR-WS (WS 46)   <i>Cutting Ring</i>				
	461458	Schneidring KR-WS <i>Cutting Ring</i>	520	9
	461459		650	9
	461457		780	12
	461460		900	12
	461461		1060	15
	461462		1180	18
	461463		1350	21
	461464		1500	24
	505026		1520	24
Schneidring KS-R (RSM-D 17 x 30)   <i>Cutting Ring</i>				
	420938	Schneidring KS-R <i>Cutting Ring</i>	780	11
	472999		900	13
	477175		1060	15
	409052		1180	17
	477176		1350	19
	163573		1500	22
	416740		1650	23
	616655		1850	25
	603189		1970	26
	786818		2100	28
	786819		2250	30
	764987		2500	33


Auf Anfrage sind Schneidringe in weiteren Durchmessern erhältlich.  
*On request further diameters of cutting rings are available.*




## DREHBÖDEN FÜR KASTENBOHRER TURN TABLES FOR DILLING BUCKETS

Darstellung <i>Illustration</i>	Bauer-Best.Nr. <i>Bauer Item No.</i>	Bezeichnung <i>Description</i>	Ø Drehboden (mm) <i>Ø Turn Table (mm)</i>
Drehboden: KB FZ Inverse   <a href="#">Turn Table</a>			
	799200	Drehboden kpl. 520 KB   <a href="#">Turn Table cpl.</a>	520
	799202	Drehboden kpl. 650 KB   <a href="#">Turn Table cpl.</a>	650
	799203	Drehboden kpl. 780 KB   <a href="#">Turn Table cpl.</a>	780
	799205	Drehboden kpl. 900 KB   <a href="#">Turn Table cpl.</a>	900
	799206	Drehboden kpl. 1000 KB   <a href="#">Turn Table cpl.</a>	1000
	799207	Drehboden kpl. 1060 KB   <a href="#">Turn Table cpl.</a>	1060
	799218	Drehboden kpl. 1180 KB   <a href="#">Turn Table cpl.</a>	1180
	799221	Drehboden kpl. 1350 KB   <a href="#">Turn Table cpl.</a>	1350
	799222	Drehboden kpl. 1500 KB   <a href="#">Turn Table cpl.</a>	1500
	799223	Drehboden kpl. 1650 KB   <a href="#">Turn Table cpl.</a>	1650
Drehboden: KB   <a href="#">Turn Table</a>			
	371988	Drehboden kpl. 520 KB   <a href="#">Turn Table cpl.</a>	520
	372088	Drehboden kpl. 650 KB   <a href="#">Turn Table cpl.</a>	650
	372090	Drehboden kpl. 780 KB   <a href="#">Turn Table cpl.</a>	780
	372122	Drehboden kpl. 1000 KB   <a href="#">Turn Table cpl.</a>	1000
	372104	Drehboden kpl. 1060 KB   <a href="#">Turn Table cpl.</a>	1060
	372110	Drehboden kpl. 1180 KB   <a href="#">Turn Table cpl.</a>	1180
	372108	Drehboden kpl. 1350 KB   <a href="#">Turn Table cpl.</a>	1350
	376530	Drehboden kpl. 1500 KB   <a href="#">Turn Table cpl.</a>	1500
Drehboden: KB-2 FZ Inverse   <a href="#">Turn Table</a>			
	817875	Drehboden kpl. 1060 KB-2   <a href="#">Turn Table cpl.</a>	1060
	817876	Drehboden kpl. 1180 KB-2   <a href="#">Turn Table cpl.</a>	1180
	817873	Drehboden kpl. 1350 KB-2   <a href="#">Turn Table cpl.</a>	1350
	817874	Drehboden kpl. 1500 KB-2   <a href="#">Turn Table cpl.</a>	1500
	817879	Drehboden kpl. 1650 KB-2   <a href="#">Turn Table cpl.</a>	1650
	817878	Drehboden kpl. 1830 KB-2   <a href="#">Turn Table cpl.</a>	1830








Darstellung <i>Illustration</i>	Bauer-Best.Nr. <i>Bauer Item No.</i>	Bezeichnung <i>Description</i>	Ø Drehboden (mm) <i>Ø Turn Table (mm)</i>
Drehboden: KB 2   <a href="#">Turn Table</a>			
	374298	Drehboden kpl. 1350 KB-2   <a href="#">Turn Table cpl.</a>	1350
	381312	Drehboden kpl. 1500 KB-2   <a href="#">Turn Table cpl.</a>	1500
Drehboden: KB-K FZ Inverse   <a href="#">Turn Table</a>			
	799625	Drehboden kpl. 520 KB-K   <a href="#">Turn Table cpl.</a>	520
	799627	Drehboden kpl. 650 KB-K   <a href="#">Turn Table cpl.</a>	650
	799638	Drehboden kpl. 780 KB-K   <a href="#">Turn Table cpl.</a>	780
	799640	Drehboden kpl. 900 KB-K   <a href="#">Turn Table cpl.</a>	900
	799641	Drehboden kpl. 1000 KB-K   <a href="#">Turn Table cpl.</a>	1000
	799642	Drehboden kpl. 1060 KB-K   <a href="#">Turn Table cpl.</a>	1060
	799643	Drehboden kpl. 1180 KB-K   <a href="#">Turn Table cpl.</a>	1180
	799645	Drehboden kpl. 1350 KB-K   <a href="#">Turn Table cpl.</a>	1350
	799624	Drehboden kpl. 1500 KB-K   <a href="#">Turn Table cpl.</a>	1500
	799647	Drehboden kpl. 1650 KB-K   <a href="#">Turn Table cpl.</a>	1650
Drehboden: KB-K   <a href="#">Turn Table</a>			
	375859	Drehboden kpl. 520 KB-K   <a href="#">Turn Table cpl.</a>	520
	377569	Drehboden kpl. 650 KB-K   <a href="#">Turn Table cpl.</a>	650
	378903	Drehboden kpl. 780 KB-K   <a href="#">Turn Table cpl.</a>	780
	382095	Drehboden kpl. 900 KB-K   <a href="#">Turn Table cpl.</a>	900
	393512	Drehboden kpl. 1000 KB-K   <a href="#">Turn Table cpl.</a>	1000
	384128	Drehboden kpl. 1060 KB-K   <a href="#">Turn Table cpl.</a>	1060
	376171	Drehboden kpl. 1180 KB-K   <a href="#">Turn Table cpl.</a>	1180




Darstellung <i>Illustration</i>	Bauer-Best.Nr. <i>Bauer Item No.</i>	Bezeichnung <i>Description</i>	Ø Drehboden (mm) <i>Ø Turn Table (mm)</i>
Drehboden: KB-K2 FZ Inverse   <a href="#">Turn Table</a>			
	817596	Drehboden kpl. 1060 KB-K2   <a href="#">Turn Table cpl.</a>	1060
	817597	Drehboden kpl. 1180 KB-K2   <a href="#">Turn Table cpl.</a>	1180
	817593	Drehboden kpl. 1350 KB-K2   <a href="#">Turn Table cpl.</a>	1350
	817594	Drehboden kpl. 1500 KB-K2   <a href="#">Turn Table cpl.</a>	1500
	817600	Drehboden kpl. 1650 KB-K2   <a href="#">Turn Table cpl.</a>	1650
	817599	Drehboden kpl. 1830 KB-K2   <a href="#">Turn Table cpl.</a>	1830
Drehboden: KB-K2   <a href="#">Turn Table</a>			
	391082	Drehboden kpl. 1180 KB-K2   <a href="#">Turn Table cpl.</a>	1180
	365799	Drehboden kpl. 1350 KB-K2   <a href="#">Turn Table cpl.</a>	1350
	392307	Drehboden kpl. 1500 KB-K2   <a href="#">Turn Table cpl.</a>	1500
Drehboden: KB-P FZ Inverse   <a href="#">Turn Table</a>			
	507923	Drehboden kpl. 780 KB-P   <a href="#">Turn Table cpl.</a>	780
	950130	Drehboden kpl. 900 KB-P   <a href="#">Turn Table cpl.</a>	900
	507924	Drehboden kpl. 1060 KB-P   <a href="#">Turn Table cpl.</a>	1060
	507922	Drehboden kpl. 1180 KB-P   <a href="#">Turn Table cpl.</a>	1180
	487150	Drehboden kpl. 1350 KB-P   <a href="#">Turn Table cpl.</a>	1350
	486659	Drehboden kpl. 1500 KB-P   <a href="#">Turn Table cpl.</a>	1500
	790217	Drehboden kpl. 1650 KB-P   <a href="#">Turn Table cpl.</a>	1650



Darstellung <i>Illustration</i>	Bauer-Best.Nr. <i>Bauer Item No.</i>	Bezeichnung <i>Description</i>	Ø Drehboden (mm) <i>Ø Turn Table (mm)</i>
Drehboden: KB-L   <i>Turn Table</i>			
	246539	Drehboden kpl. 520 KB-L   <i>Turn Table cpl.</i>	520
	246541	Drehboden kpl. 650 KB-L   <i>Turn Table cpl.</i>	650
	246543	Drehboden kpl. 780 KB-L   <i>Turn Table cpl.</i>	780
	246544	Drehboden kpl. 900 KB-L   <i>Turn Table cpl.</i>	900
	246545	Drehboden kpl. 1000 KB-L   <i>Turn Table cpl.</i>	1000
	246546	Drehboden kpl. 1060 KB-L   <i>Turn Table cpl.</i>	1060
	246548	Drehboden kpl. 1350 KB-L   <i>Turn Table cpl.</i>	1350
	137755	Drehboden kpl. 1500 KB-L   <i>Turn Table cpl.</i>	1500
	139735	Drehboden kpl. 1680 KB-L   <i>Turn Table cpl.</i>	1680
Drehboden: KB-L2   <i>Turn Table</i>			
	381329	Drehboden kpl. 1500 KB-L2   <i>Turn Table cpl.</i>	1500
	390514	Drehboden kpl. 1680 KB-L2   <i>Turn Table cpl.</i>	1680
Drehboden: KB-WL*   <i>Turn Table</i>			
	1092104	Drehboden kpl. 520 KB-WL   <i>Turn Table cpl.</i>	520
	1092105	Drehboden kpl. 650 KB-WL   <i>Turn Table cpl.</i>	650
	1092106	Drehboden kpl. 780 KB-WL   <i>Turn Table cpl.</i>	780
	1092107	Drehboden kpl. 900 KB-WL   <i>Turn Table cpl.</i>	900
	1092108	Drehboden kpl. 1060 KB-WL   <i>Turn Table cpl.</i>	1060
	1092103	Drehboden kpl. 1180 KB-WL   <i>Turn Table cpl.</i>	1180
	991490	Drehboden kpl. 1350 KB-WL   <i>Turn Table cpl.</i>	1350
	991511	Drehboden kpl. 1500 KB-WL   <i>Turn Table cpl.</i>	1500

\* Wechselleiste siehe Kapitel „Allg. Verschleißteile und Zubehör KB“



\* *Replaceable Ledge on Section „General Consumables and Accessories KB“*

Darstellung <i>Illustration</i>	Bauer-Best.Nr. <i>Bauer Item No.</i>	Bezeichnung <i>Description</i>	Ø Drehboden (mm) <i>Ø Turn Table (mm)</i>
Drehboden: KB-WL2*   <a href="#">Turn Table</a>			
	920982	Drehboden kpl. 1350 KB-WL2   <a href="#">Turn Table cpl.</a>	1350
	920983	Drehboden kpl. 1500 KB-WL2   <a href="#">Turn Table cpl.</a>	1500
	920984	Drehboden kpl. 1650 KB-WL2   <a href="#">Turn Table cpl.</a>	1650
	886575	Drehboden kpl. 1850 KB-WL2   <a href="#">Turn Table cpl.</a>	1850
Drehboden: KBF   <a href="#">Turn Table</a>			
	388620	Drehboden kpl. 520 KBF   <a href="#">Turn Table cpl.</a>	520
	388631	Drehboden kpl. 780 KBF   <a href="#">Turn Table cpl.</a>	780
	388615	Drehboden kpl. 1350 KBF   <a href="#">Turn Table cpl.</a>	1350
Drehboden: KBF-K   <a href="#">Turn Table</a>			
	87829	Drehboden kpl. 520 KBF-K   <a href="#">Turn Table cpl.</a>	520
	88727	Drehboden kpl. 650 KBF-K   <a href="#">Turn Table cpl.</a>	650
	89129	Drehboden kpl. 780 KBF-K   <a href="#">Turn Table cpl.</a>	780
	89152	Drehboden kpl. 900 KBF-K   <a href="#">Turn Table cpl.</a>	900
	367231	Drehboden kpl. 1000 KBF-K   <a href="#">Turn Table cpl.</a>	1000
	89176	Drehboden kpl. 1060 KBF-K   <a href="#">Turn Table cpl.</a>	1060
	363915	Drehboden kpl. 1180 KBF-K   <a href="#">Turn Table cpl.</a>	1180
	62272	Drehboden kpl. 1350 KBF-K   <a href="#">Turn Table cpl.</a>	1350
	376562	Drehboden kpl. 1500 KBF-K   <a href="#">Turn Table cpl.</a>	1500

\* Wechselleiste siehe Kapitel „Allg. Verschleißteile und Zubehör KB“

\* *Replaceable Ledge on Section „General Consumables and Accessories KB“*




Darstellung <i>Illustration</i>	Bauer-Best.Nr. <i>Bauer Item No.</i>	Bezeichnung <i>Description</i>	Ø Drehboden (mm) <i>Ø Turn Table (mm)</i>
Drehboden: KBF-K2   <a href="#">Turn Table</a>			
	378776	Drehboden kpl. 1060 KBF-K2   <a href="#">Turn Table cpl.</a>	1060
	373175	Drehboden kpl. 1350 KBF-K2   <a href="#">Turn Table cpl.</a>	1350
	388393	Drehboden kpl. 1680 KBF-K2   <a href="#">Turn Table cpl.</a>	1680
	371745	Drehboden kpl. 1830 KBF-K2   <a href="#">Turn Table cpl.</a>	1830
Drehboden: KBF-P   <a href="#">Turn Table</a>			
	885541	Drehboden kpl. 520 KBF-P   <a href="#">Turn Table cpl.</a>	520
	885542	Drehboden kpl. 650 KBF-P   <a href="#">Turn Table cpl.</a>	650
	885543	Drehboden kpl. 780 KBF-P   <a href="#">Turn Table cpl.</a>	780
	885544	Drehboden kpl. 900 KBF-P   <a href="#">Turn Table cpl.</a>	900
	885545	Drehboden kpl. 1060 KBF-P   <a href="#">Turn Table cpl.</a>	1060
	885546	Drehboden kpl. 1180 KBF-P   <a href="#">Turn Table cpl.</a>	1180
	885548	Drehboden kpl. 1350 KBF-P   <a href="#">Turn Table cpl.</a>	1350
	885549	Drehboden kpl. 1500 KBF-P   <a href="#">Turn Table cpl.</a>	1500





## SCHNEIDLEISTEN FÜR BOHRWERKZEUGE CUTTING LEDGES FOR DRILLING TOOLS

SB einschneidig | *Single Cut*



Bauer-Best.Nr. <i>Bauer Item No.</i>	Bezeichnung <i>Description</i>	Ø Schneckenbohrer (mm) <i>Ø Auger (mm)</i>
757490	Schneidleiste FZ / FZI <i>Cutting Ledge</i>	520
757493		650
757497		780
757520		900
757525		1060
757529		1350

SB-2 zweischneidig | *Double Cut*



Bauer-Best.Nr. <i>Bauer Item No.</i>	Bezeichnung <i>Description</i>	Ø Schneckenbohrer (mm) <i>Ø Auger (mm)</i>
752075	Schneidleiste FZ / FZI 1 <i>Cutting Ledge</i>	520
752128		650
752136		780
752142		900
752154		1060
752164		1350
752176		1650

Bauer-Best.Nr. <i>Bauer Item No.</i>	Bezeichnung <i>Description</i>	Ø Schneckenbohrer (mm) <i>Ø Auger (mm)</i>
752075	Schneidleiste FZ / FZI 2 <i>Cutting Ledge</i>	520
752129		650
752137		780
752143		900
752155		1060
752164		1350
752177		1650



SB-K einschneidig | *Single Cut*



Bauer-Best.Nr. <i>Bauer Item No.</i>	Bezeichnung <i>Description</i>	Ø Schneckenbohrer (mm) <i>Ø Auger (mm)</i>
757490	Schneidleiste FZ / FZI <i>Cutting Ledge</i>	520
757493		650
757497		780
757520		900
757525		1060
757529		1350

SB-K2 zweischneidig | *Double Cut*



Bauer-Best.Nr. <i>Bauer Item No.</i>	Bezeichnung <i>Description</i>	Ø Schneckenbohrer (mm) <i>Ø Auger (mm)</i>
752075	Schneidleiste FZ / FZI 1 <i>Cutting Ledge</i>	520
752128		650
752136		780
752142		900
752154		1060
752164		1350
752176		1650

Bauer-Best.Nr. <i>Bauer Item No.</i>	Bezeichnung <i>Description</i>	Ø Schneckenbohrer (mm) <i>Ø Auger (mm)</i>
752075	Schneidleiste FZ / FZI 2 <i>Cutting Ledge</i>	520
752129		650
752137		780
752143		900
752155		1060
752164		1350
752177		1650

SBF-K einschneidig | *Single Cut*



Bauer-Best.Nr. <i>Bauer Item No.</i>	Bezeichnung <i>Description</i>	Ø Schneckenbohrer (mm) <i>Ø Auger (mm)</i>
414298	Schneidleiste RSM <i>Cutting Ledge</i>	520
246812		650
246810		780
246808		900
246806		1060
102852		1350
756001		1650

SBF-K2 zweischneidig | *Double Cut*




Bauer-Best.Nr. <i>Bauer Item No.</i>	Bezeichnung <i>Description</i>	Ø Schneckenbohrer (mm) <i>Ø Auger (mm)</i>
784591	Schneidleiste RSM 1 <i>Cutting Ledge</i>	520
784592		650
784487		780
784560		900
784563		1060
784567		1350

Bauer-Best.Nr. <i>Bauer Item No.</i>	Bezeichnung <i>Description</i>	Ø Schneckenbohrer (mm) <i>Ø Auger (mm)</i>
784629	Schneidleiste RSM 2 <i>Cutting Ledge</i>	520
784630		650
784595		780
784598		900
784601		1060
784605		1350



SBF-Z2 zweischneidig | *Double Cut*




Bauer-Best.Nr. <i>Bauer Item No.</i>	Bezeichnung <i>Description</i>	Ø Schneckenbohrer (mm) <i>Ø Auger (mm)</i>
352975	Schneidleiste RSM 1 <i>Cutting Ledge</i>	520
352970		650
108920		780
352971		900
352972		1060
352974		1350
477415		1650

Bauer-Best.Nr. <i>Bauer Item No.</i>	Bezeichnung <i>Description</i>	Ø Schneckenbohrer (mm) <i>Ø Auger (mm)</i>
718532	Schneidleiste RSM 2 <i>Cutting Ledge</i>	520
352976		650
108927		780
352977		900
352978		1060
352980		1350
477416		1650

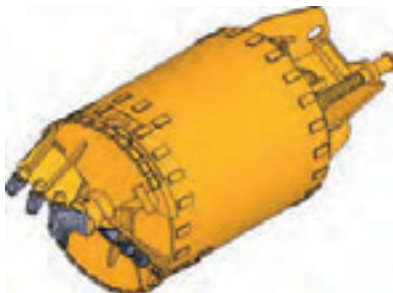


KB einschneidig | *Single Cut*



Bauer-Best.Nr. <i>Bauer Item No.</i>	Bezeichnung <i>Description</i>	Ø Kastenbohrer (mm) <i>Ø Drilling Bucket (mm)</i>
368510	Schneidleiste FZ / FZI <i>Cutting Ledge</i>	520
368511		650
368512		780
368513		900
368515		1060
368518		1350
731960		1650

KB-2 zweischneidig | *Double Cut*



Bauer-Best.Nr. <i>Bauer Item No.</i>	Bezeichnung <i>Description</i>	Ø Kastenbohrer (mm) <i>Ø Drilling Bucket (mm)</i>
430251	Schneidleiste FZ / FZI 1 <i>Cutting Ledge</i>	900
478617		1060
365834		1350
395077		1650

Bauer-Best.Nr. <i>Bauer Item No.</i>	Bezeichnung <i>Description</i>	Ø Kastenbohrer (mm) <i>Ø Drilling Bucket (mm)</i>
430276	Schneidleiste FZ / FZI 2 <i>Cutting Ledge</i>	900
478618		1060
365835		1350
395078		1650



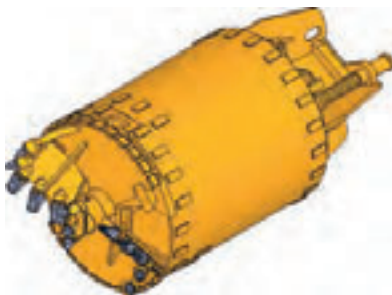


KB-K einschneidig | *Single Cut*



Bauer-Best.Nr. <i>Bauer Item No.</i>	Bezeichnung <i>Description</i>	Ø Kastenbohrer (mm) <i>Ø Drilling Bucket (mm)</i>
368510	Schneidleiste FZ / FZI <i>Cutting Ledge</i>	520
368511		650
368512		780
368513		900
368515		1060
368518		1350
731960		1650


KB-K2 zweischneidig | *Double Cut*



Bauer-Best.Nr. <i>Bauer Item No.</i>	Bezeichnung <i>Description</i>	Ø Kastenbohrer (mm) <i>Ø Drilling Bucket (mm)</i>
478617	Schneidleiste FZ / FZI 1 <i>Cutting Ledge</i>	1060
365834		1350
395077		1650

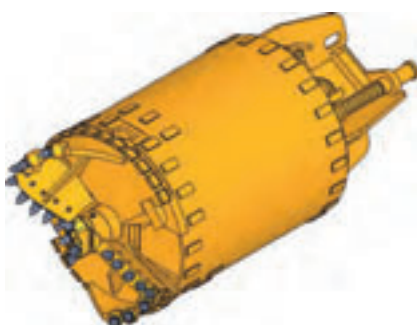
Bauer-Best.Nr. <i>Bauer Item No.</i>	Bezeichnung <i>Description</i>	Ø Kastenbohrer (mm) <i>Ø Drilling Bucket (mm)</i>
478618	Schneidleiste FZ / FZI 2 <i>Cutting Ledge</i>	1060
365835		1350
395078		1650

KBF-K einschneidig | *Single Cut*



Bauer-Best.Nr. <i>Bauer Item No.</i>	Bezeichnung <i>Description</i>	Ø Kastenbohrer (mm) <i>Ø Drilling Bucket (mm)</i>
87630	Schneidleiste RSM <i>Cutting Ledge</i>	520
87632		650
87634		780
87635		900
87636		1060
62273		1350
731384		1650

KBF-K2 zweischneidig | *Double Cut*



Bauer-Best.Nr. <i>Bauer Item No.</i>	Bezeichnung <i>Description</i>	Ø Kastenbohrer (mm) <i>Ø Drilling Bucket (mm)</i>
379007	Schneidleiste RSM 1 <i>Cutting Ledge</i>	1060
376702		1350
395060		1650

Bauer-Best.Nr. <i>Bauer Item No.</i>	Bezeichnung <i>Description</i>	Ø Kastenbohrer (mm) <i>Ø Drilling Bucket (mm)</i>
379006	Schneidleiste RSM 2 <i>Cutting Ledge</i>	1060
376689		1350
395061		1650



## BAUER FOUNDATION SIMULATOR

Der Bauer Foundation Simulator wurde von der BAUER Maschinen GmbH zur Simulation des Arbeitsablaufes im Spezialtiefbau mit einem Bauer-Gerät entwickelt.

### Vorteile

- Kostengünstiges Training und realitätsnahe Simulation
- Ideal geeignet als Einsteigertraining
- Sicherheit und Umweltschutz durch das Erlernen von Grundfähigkeiten in einer virtuellen Umgebung
- Steigerung der Produktivität im realen Betrieb durch Reduzierung der Einarbeitungszeit

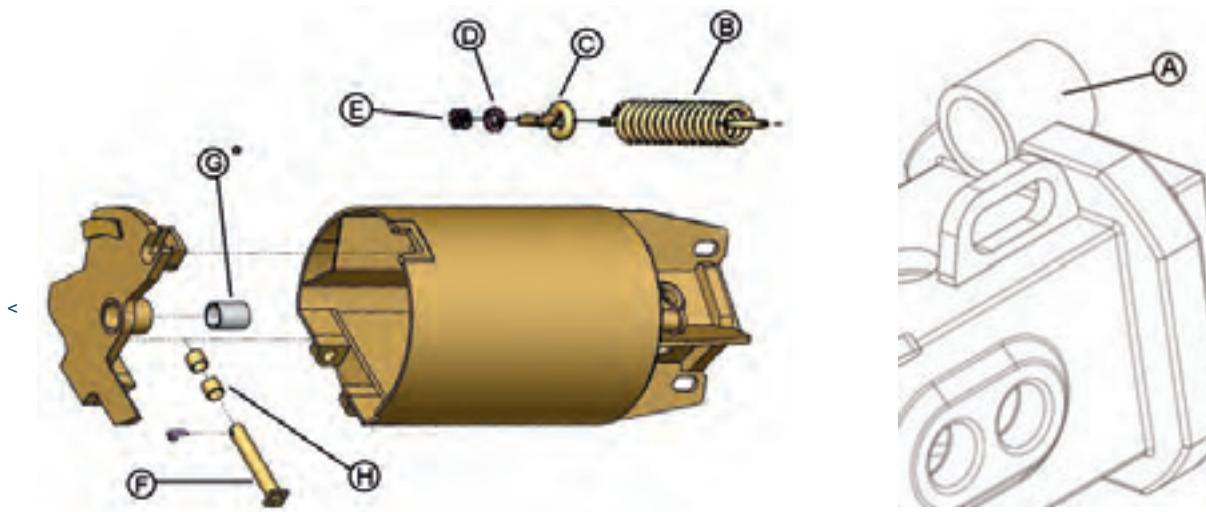
*The Bauer Foundation Simulator has been developed by BAUER Maschinen GmbH to simulate the working process in special foundation construction with a Bauer rig.*

### Advantages

- *Cost-effective training and realistic simulation*
- *Ideally suited for training of beginners*
- *Safety and environmental protection by learning basic skills in a virtual environment*
- *Increase in productivity during actual operations by reducing the period required for training*

**ERSATZTEILE KASTENBOHRER EINSCHNEIDIG**  
**SPARE PARTS DRILLING BUCKET SINGLE CUT**

Grundkörper Ø 520 - 780 | *Main Body*



\* Ab Ø 970 wird diese Einspannbuchse 2x benötigt!

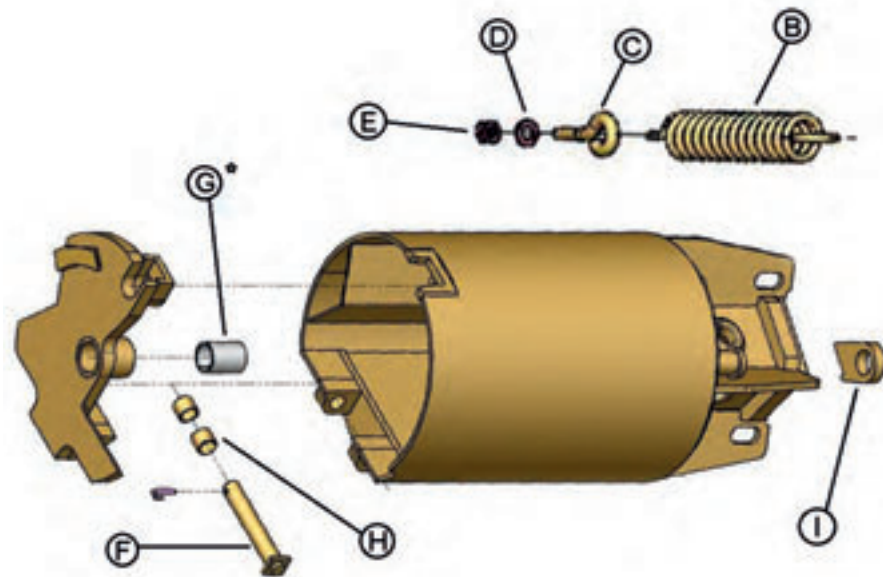
\* *From Ø 970 two tension bushings required!*

Bezeichnung <i>Description</i>	Bauer-Best.Nr. <i>Bauer Item No.</i>			
	A	B	C	D
Führungsrohr <i>Guide Pipe</i>		Zugfeder <i>Spring</i>	Gewindeöse <i>Eyebolt</i>	Scheibe <i>Disc</i>
KB-1 520 - 1200 KB-1 520 - 1500	128627	357730	246386	201988
KB-1 650 - 1200 KB-1 650 - 1500	128627	357730	246386	201988
KB-1 780 - 1200 KB-1 780 - 1500	-	357730	246386	201988
Bezeichnung <i>Description</i>	Bauer-Best.Nr. <i>Bauer Item No.</i>			
	E	F	G	H
Sechskantmutter <i>Nut</i>		Bolzen MK s+b <i>Pin</i>	Einspannbuchse <i>Tension Bushing</i>	Einspannbuchse <i>Tension Bushing</i>
KB-1 520 - 1200 KB-1 520 - 1500	208602	128326	85417 <sup>1</sup>	32206 <sup>3</sup>
KB-1 650 - 1200 KB-1 650 - 1500	208602	128326	48160 <sup>2</sup>	32206 <sup>3</sup>
KB-1 780 - 1200 KB-1 780 - 1500	208602	473575	48160 <sup>2</sup>	32206 <sup>3</sup>

<sup>1</sup> 65 x 55; L: 120 mm | <sup>2</sup> 105 x 90; L: 140 mm | <sup>3</sup> 60 x 50; L: 60 mm



Grundkörper Ø 900 - 1650 | *Main Body*



\* Ab Ø 970 wird diese  
Einspannbuchse 2x benötigt!

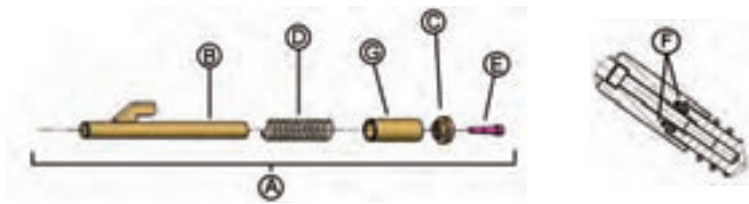
\* *From Ø 970 two tension bushings required!*

Bezeichnung <i>Description</i>	Bauer-Best.Nr. <i>Bauer Item No.</i>							
	B	C	D	E	F	G	H	I
	Zugfeder <i>Spring</i>	Gewinde- öse <i>Eyebolt</i>	Scheibe U-Form <i>Disc</i>	Sicherungs- mutter <i>Nut</i>	Bolzen/ U-Stift <i>Pin/U-Pin</i>	Einspann- buchse <i>Bushing</i>	Einspann- buchse <i>Bushing</i>	Führungs- auge 61 <i>Lug</i>
KB-1 900 - 1200 KB-1 900 - 1500	357730	246386	40841	208602	365812 305148	48160 <sup>1</sup>	33108 <sup>1</sup>	107991
KB-1 1000 - 1200 KB-1 1000 - 1500	357730	246386	40841	208602	365812 305148	46634 <sup>2</sup>	33108 <sup>3</sup>	107991
KB-1 1060 - 1200 KB-1 1060 - 1500					375571 305148			
KB-1 1180 - 1200 KB-1 1180 - 1500					375571 305148			
KB-1 1350 - 1200 KB-1 1350 - 1500					375720 305148			
KB-1 1500 - 1200 KB-1 1500 - 1500					375720 305148			
KB-1 1650 - 1200 KB-1 1650 - 1500					647842 305148			

<sup>1</sup> 105 x 90; L: 140 mm | <sup>2</sup> 135 x 120; L: 90 mm | <sup>3</sup> 70 x 60; L: 60 mm

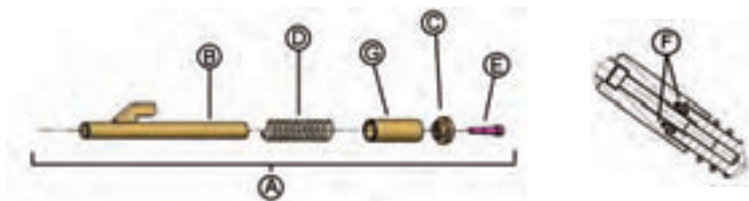


Öffnerstange Ø 520 - 650 | *Opening Rod*



Bezeichnung <i>Description</i>	Bauer-Best.Nr. <i>Bauer Item No.</i>					
	A	B	C	D	E	F
	Öffnerstange kpl. <i>Rod cpl.</i>	Öffnerstange s+b <i>Rod</i>	Buchse s+b <i>Bushing</i>	Druck- feder <i>Spring</i>	Zyl. Schraube mit I-6-kant <i>Screw</i>	Spannstift leicht <i>Pin</i>
KB-1 520 - 1200 KB-1 520 - 1500	427091	427089	427092	54362	371945	20764
KB-1 650 - 1200 KB-1 650 - 1500	631220	427089	631134	54362	210801	20764

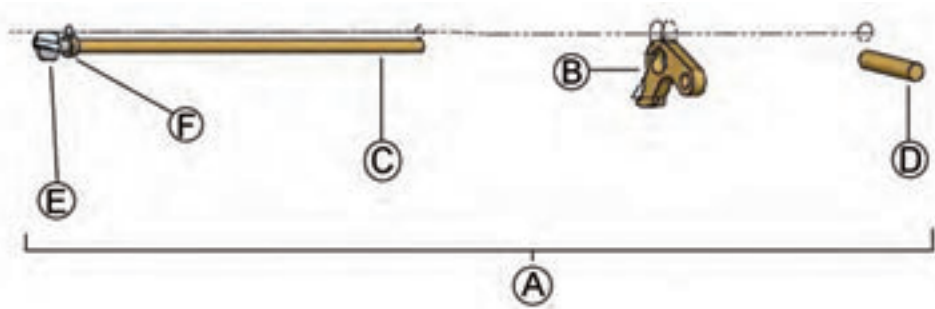
Öffnerstange Ø 780 - 1650 | *Opening Rod*



Bezeichnung <i>Description</i>	Bauer-Best.Nr. <i>Bauer Item No.</i>						
	A	B	C	D	E	F	G
	Öffner- stange kpl. <i>Rod cpl.</i>	Öffner- stange s+b <i>Rod</i>	Buchse <i>Bushing</i>	Druckfeder <i>Spring</i>	Zyl. Schraube mit I-6-kant M 24 x 120 <i>Screw</i>	Spannstift leicht <i>Pin</i>	Rohr 82,5 x 10 x 220 <i>Pipe</i>
KB-1 780 - 1200 KB-1 780 - 1500 KB-1 900 - 1200 KB-1 900 - 1500 KB-1 1000 - 1500 KB-1 1060 - 1200 KB-1 1060 - 1500 KB-1 1180 - 1200 KB-1 1180 - 1500 KB-1 1350 - 1200 KB-1 1350 - 1500 KB-1 1500 - 1200 KB-1 1500 - 1500 KB-1 1650 - 1200 KB-1 1650 - 1500	127968	375562	191111	54362	210801	20764	375563



Verriegelungsstange Ø 520 - 780, L: 1200 | *Locking Rod*

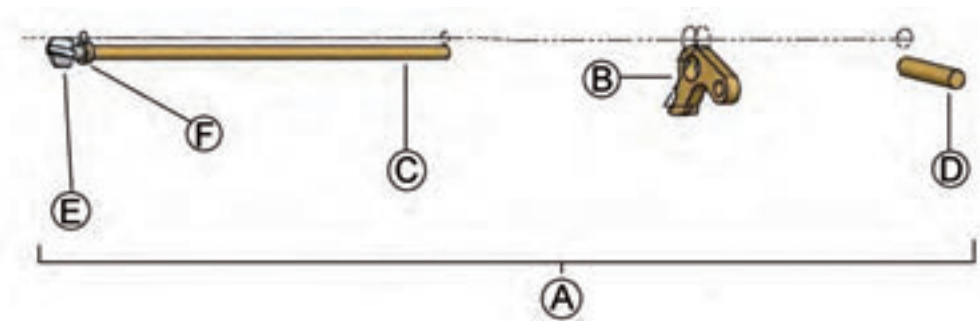


Bezeichnung <i>Description</i>	Bauer-Best.Nr. <i>Bauer Item No.</i>					
	A	B	C	D	E	F
Verriegelungs- stange s+b 1200 <i>Rod</i>		Drehherz s+b <i>Lathe Dog</i>	Rundstahl <i>Steel</i>	Rundstahl <i>Steel</i>	Verriegelungs- spitze <i>Tip</i>	Ring 36 <i>Ring</i>
KB-1 520-1200 KB-1 650-1200	128303	128310	128306	128312	49282	86671
KB-1 780-1200	-	128310	128306	128312	49282	86671

Verriegelungsstange Ø 520 - 780, L: 1500 | *Locking Rod*

Bezeichnung <i>Description</i>	Bauer-Best.Nr. <i>Bauer Item No.</i>					
	A	B	C	D	E	F
Verriegelungs- stange s+b 1500 <i>Rod</i>		Drehherz s+b <i>Lathe Dog</i>	Rundstahl <i>Steel</i>	Rundstahl <i>Steel</i>	Verriegelungs- spitze <i>Tip</i>	Ring 36 <i>Ring</i>
KB-1 520-1500 KB-1 650-1500 KB-1 780-1500	128304	128310	128307	128312	49282	86671

Verriegelungsstange Ø 900 - 1650, L: 1200 | *Locking Rod*



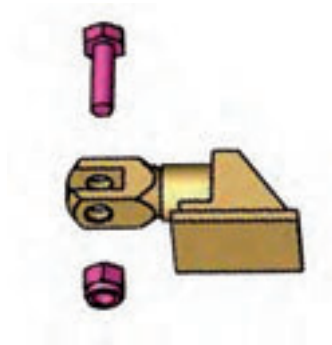
Bezeichnung <i>Description</i>	Bauer-Best.Nr. <i>Bauer Item No.</i>					
	A	B	C	D	E	F
Verriegelungs- stange s+b 1200 <i>Rod</i>		Drehherz s+b <i>Lathe Dog</i>	Rundstahl <i>Steel</i>	Rundstahl <i>Steel</i>	Verriegelungs- spitze <i>Tip</i>	Ring 36 <i>Ring</i>
KB-1 900 - 1200 KB-1 1000 - 1200 KB-1 1060 - 1200 KB-1 1180 - 1200 KB-1 1350 - 1200 KB-1 1500 - 1200 KB-1 1650 - 1200	375570	375569	139064	128312	49282	86671

Verriegelungsstange Ø 900 - 1650, L: 1500 | *Locking Rod*

Bezeichnung <i>Description</i>	Bauer-Best.Nr. <i>Bauer Item No.</i>					
	A	B	C	D	E	F
Verriegelungs- stange s+b 1500 <i>Rod</i>		Drehherz s+b <i>Lathe Dog</i>	Rundstahl <i>Steel</i>	Rundstahl <i>Steel</i>	Verriegelungs- spitze <i>Tip</i>	Ring 36 <i>Ring</i>
KB-1 900 - 1500 KB-1 1000 - 1500 KB-1 1060 - 1500 KB-1 1180 - 1500 KB-1 1350 - 1500 KB-1 1500 - 1500 KB-1 1650 - 1500	375948	375569	139065	128312	49282	86671







Riegel | Bar



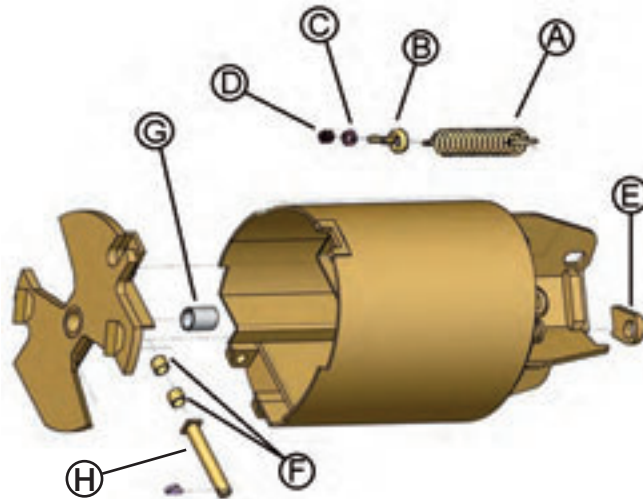
Bezeichnung <i>Description</i>		Bauer-Best.Nr. <i>Bauer Item No.</i>
KB-1 900 - 1200 / KB-1 900 - 1500	Riegel kpl. 190   <i>Bar cpl.</i>	375742
KB-1 1000 - 1200 / KB-1 1000 - 1500	Riegel kpl. 220   <i>Bar cpl.</i>	375636
KB-1 1060 - 1200 / KB-1 1060 - 1500	Riegel kpl. 150   <i>Bar cpl.</i>	375696
KB-1 1180 - 1200 / KB-1 1180 - 1500	Riegel kpl. 190   <i>Bar cpl.</i>	375742
KB-1 1350 - 1200 / KB-1 1350 - 1500	Riegel kpl. 270   <i>Bar cpl.</i>	485781
KB-1 1500 - 1200 / KB-1 1500 - 1500	Riegel kpl. 330   <i>Bar cpl.</i>	485783
KB-1 1650 - 1200 / KB-1 1650 - 1500	Riegel kpl. 400   <i>Bar cpl.</i>	519881

Bei einigen Ausrüstungen müssen zusätzlich folgende Teilenummern bestellt werden:  
*For some special fittings the enclosed parts have to be ordered additionally:*

Bezeichnung <i>Description</i>	Bauer-Best.Nr. <i>Bauer Item No.</i>			
				
	Auge <i>Lug</i>	Rohr 82,5 x 10 x 220 <i>Pipe</i>	Bolzen 50-690 MK s+b <i>Pin</i>	Buchse <i>Bushing</i>
KB-1 780 - 1200 KB-1 780 - 1500	128169	375563	473575	191111
KB-1 900 - 1200 KB-1 900 - 1500	-	375563	-	191111

**ERSATZTEILE KASTENBOHRER ZWEISCHNEIDIG**  
**SPARE PARTS DRILLING BUCKET DOUBLE CUT**

Grundkörper Ø 1060-1830 | *Main Body*



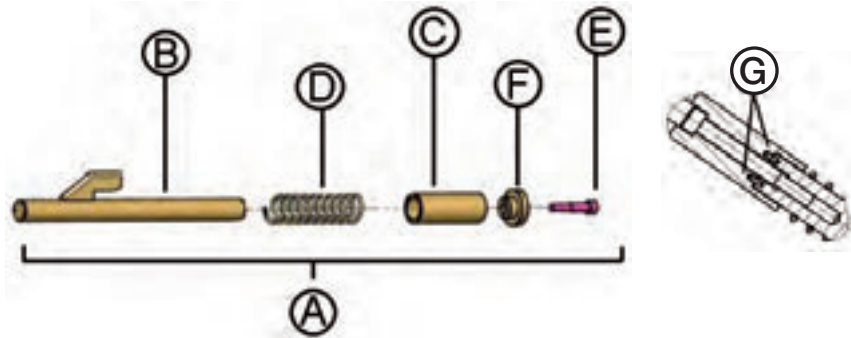
Bezeichnung <i>Description</i>	Bauer-Best.Nr. <i>Bauer Item No.</i>							
	A	B	C	D	E	F	G	H
	Zugfeder <i>Spring</i>	Gewinde- öse <i>Eyebolt</i>	Scheibe U-Form <i>Disc</i>	Sicherungs- mutter <i>Nut</i>	Führungs- auge 61 <i>Lug</i>	Einspann- buchse <i>Bushing</i>	Einspann- buchse <i>Bushing</i>	Bolzen <i>Pin</i>
KB-2 1060-1200 KB-2 1060-1500	357730	246386	40841	208602	107991	33108 <sup>1</sup>	48160 <sup>3</sup>	375684
KB-2 1180-1200 KB-2 1180-1500 KB-2 1200-1200								547345
KB-2 1350-1500 KB-2 1380-1500 KB-2 1500-1200 KB-2 1500-1500	357730	246386	40841	208602	107991	32208 <sup>2</sup>	48160 <sup>3</sup>	547346
KB-2 1650-1200 KB-2 1650-1500 KB-2 1830-1500	357730	246386	40841	208602	107991	32208 <sup>2</sup>	46634 <sup>4</sup> (2x)	547347

<sup>1</sup> 70 x 60; L: 60 mm | <sup>2</sup> 95 x 80; L: 70 mm | <sup>3</sup> 105 x 90; L: 140 mm | <sup>4</sup> 135 x 120; L: 90 mm



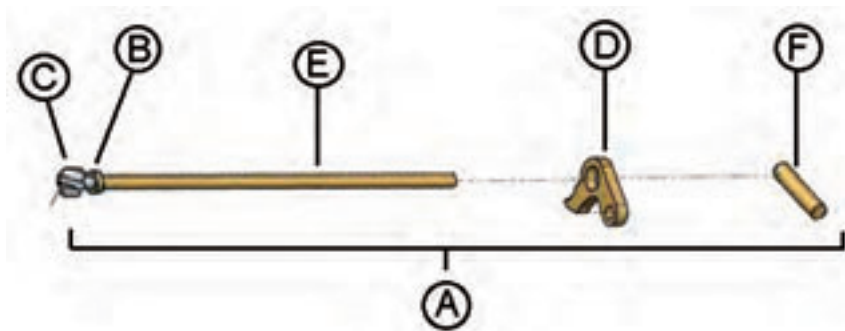


Öffnerstange Ø 1060-1830 | *Opening Rod*



Bezeichnung <i>Description</i>	Bauer-Best.Nr. <i>Bauer Item No.</i>						
	A	B	C	D	E	F	G
	Öffner- stange kpl. <i>Rod cpl.</i>	Öffner- stange s+b <i>Rod</i>	Rohr 82,5 x 10 x 220 <i>Pipe</i>	Druckfeder <i>Spring</i>	Zyl. Schraube mit I-6-kant M 24 x 120 <i>Screw</i>	Buchse <i>Bushing</i>	Spannstift leicht <i>Pin</i>
KB-2 1060-1200 KB-2 1060-1500							
KB-2 1180-1200 KB-2 1180-1500							
KB-2 1200-1200							
KB-2 1350-1500	127968	375562	375563	54362	210801	191111	20764
KB-2 1380-1500							
KB-2 1500-1200 KB-2 1500-1500							
KB-2 1650-1200 KB-2 1650-1500							
KB-2 1830-1500							

Verriegelungsstange Ø 1060-1650, L: 1200 | *Locking Rod*



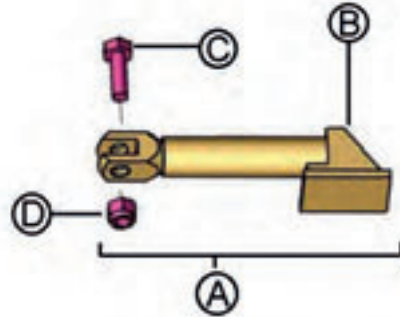
Bezeichnung <i>Description</i>	Bauer-Best.Nr. <i>Bauer Item No.</i>					
	A	B	C	D	E	F
Verriegelungs- stange s+b 1200 <i>Rod</i>		Ring <i>Ring</i>	Verriegelungs- spitze <i>Tip</i>	Drehherz s+b <i>Lathe Dog</i>	Rundstahl <i>Steel</i>	Rundstahl <i>Steel</i>
KB-2 1060-1200 KB-2 1180-1200 KB-2 1200-1200 KB-2 1500-1200	375570	86671	49282	375569	139064	128312
KB-2 1650-1200	548193	519090	62102	548192	548026	128312

Verriegelungsstange Ø 1060-1830, L: 1500 | *Locking Rod*

Bezeichnung <i>Description</i>	Bauer-Best.Nr. <i>Bauer Item No.</i>					
	A	B	C	D	E	F
Verriegelungs- stange s+b <i>Rod</i>		Ring <i>Ring</i>	Verriegelungs- spitze <i>Tip</i>	Drehherz s+b <i>Lathe Dog</i>	Rundstahl <i>Steel</i>	Rundstahl <i>Steel</i>
KB-2 1060-1500	375949	86671	49282	375569	139066	128312
KB-2 1180-1500 KB-2 1350-1500 KB-2 1380-1500 KB-2 1500-1500	375948	86671	49282	375569	139065	128312
KB-2 1650-1500 KB-2 1830-1500	548194	519090	62102	548192	548027	128312







Riegel Ø 1060-1830 | Bar



Bezeichnung <i>Description</i>	Bauer-Best.Nr. <i>Bauer Item No.</i>			
	A	B	C	D
Riegel kpl. <i>Bar cpl.</i>		Riegel s+b <i>Bar</i>	Sechskantschraube <i>Screw</i>	Sicherungsmutter <i>Nut</i>
KB-2 1060-1200 KB-2 1060-1500	519866	717910	45179	208605
KB-2 1180-1200 KB-2 1180-1500 KB-2 1200-1200	519880	717918	45179	208605
KB-2 1350-1500	519882	717920	45179	208605
KB-2 1380-1500	485783	717912	45179	208605
KB-2 1500-1200 KB-2 1500-1500	519881	717919	45179	208605
KB-2 1650-1200 KB-2 1650-1500	548274	548273 (Keil s+b 282) <i>(Wedge)</i>	35323	231234
KB-2 1830-1500	548353	548273 (Keil s+b 282) <i>(Wedge)</i>	35323	231234

Bei einigen Ausrüstungen müssen zusätzlich folgende Teilenummern bestellt werden:

*For some special fittings the enclosed parts have to be ordered additionally:*

Bezeichnung <i>Description</i>	Bauer-Best.Nr. <i>Bauer Item No.</i>			
				
Bolzen kpl. <i>Bolt cpl.</i>	547345	-	-	-
KB-2 1180-1200 KB-2 1180-1500	547345	-	-	-
KB-2 1650-1200 KB-2 1650-1500	547347	548270	-	621891
KB-2 1830-1500	547347	-	548258	621891












**ALLGEMEINE VERSCHLEISS- UND ERSATZTEILE BOHRWERKZEUGE**  
**GENERAL WEAR AND SPARE PARTS DRILLING TOOLS**

Darstellung <i>Illustration</i>	Bauer-Best.Nr. <i>Bauer Item No.</i>	Zusatzausrüstung pro Stück <i>Additional Equipment per Unit</i>		Optionale zusätzliche Ausgleichsscheiben pro Stück* <i>Optional Additional Shims per Unit</i>	
	Bezeichnung <i>Description</i>	Bauer-Best.Nr. <i>Bauer Item No.</i>	Bezeichnung <i>Description</i>	Bauer-Best.Nr. <i>Bauer Item No.</i>	Abmessungen <i>Dimensions</i>
	86676	602775	Sechskantschraube (1x) <i>Hexagon Screw</i>	440545	100 x 57 x 2
			440548	100 x 57 x 3	
	Stelling 55 KB 520 <i>Retaining Ring</i>	208604	Sicherungsmutter (1x) <i>Locking Nut</i>	440551	100 x 57 x 4
			440564	100 x 57 x 5	
	87689	602774	Sechskantschraube (1x) <i>Hexagon Screw</i>	440546	145 x 77 x 2
			440549	145 x 77 x 3	
	Stelling 75 KB 600-900 <i>Retaining Ring</i>	208605	Sicherungsmutter (1x) <i>Locking Nut</i>	440552	145 x 77 x 4
			49153	Aufspannbuchse Bolzen Drehboden (1x) <i>Outer Tension Bushing Bolt Turn Table</i>	440565
	48273	602776	Sechskantschraube (1x) <i>Hexagon Screw</i>	440547	195 x 107 x 2
			440550	195 x 107 x 3	
	Stelling 105 KB 1000-1350 <i>Retaining Ring</i>	254735	Sicherungsmutter (1x) <i>Locking Nut</i>	440563	195 x 107 x 4
			700803	Aufspannbuchse Bolzen Drehboden (2x) <i>Outer Tension Bushing Bolt Turn Table</i>	440566
	Wechselbare Räumlerleiste <i>Replaceable Ledge</i>	697124	Wechselleiste WL <i>Replaceable Ledge WL</i>		
		35575	Spannstift WL <i>Pin WL</i>		



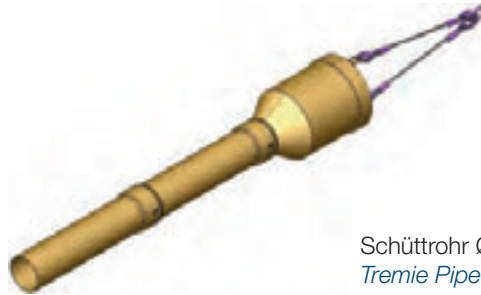


Darstellung <i>Illustration</i>	Bauer-Best. Nr. <i>Bauer Item No.</i>	Bezeichnung <i>Description</i>
	63648	Kellybox 110
	923199	Kellybox 130
	163760	Kellybox 150
	80750	Kellybox 200
	743023	Kellybox 200, kurz <i>Kellybox Short</i>
	205410	Bolzen 25 - 145 SO <i>Pin</i>





Darstellung <i>Illustration</i>	Bauer-Best. Nr. <i>Bauer Item No.</i>	Bezeichnung <i>Description</i>
	919209	Bolzen 36 - 218 MB <i>Pin</i>
	1030966	Scheibe <i>Disc</i>
	163778	Bolzen 40 - 263 MB <i>Pin</i>
	205413	Bolzen 60 - 316 MB <i>Pin</i>
	21116	Klappstecker 8 x 42 <i>Linch Pin</i>
	391724	Sicherheits- klappstecker Ø 11,5 mm <i>Safety Split Pin</i>
	305148	U-Sicherungsstift für   for Ø 60 mm <i>U-Safety Pin</i>





## BETONIERSCHÜTTROHRE TREMIE PIPE SYSTEMS










Schüttrohr Ø 244,5 mm  
Tremie Pipe

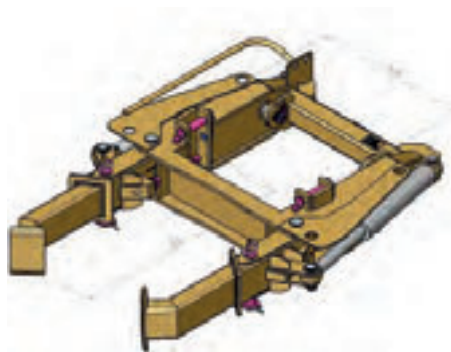
Schüttrohrsystem einfach abgedichtet   Tremie Pipe Systems, Single Sealed					
Darstellung Illustration	Bauer-Best.Nr. Bauer Item No.	Bezeichnung Description	Ø Schütttrichter (mm) Ø Hopper (mm)	Ø Bohrrohr (mm) Ø Casing (mm)	Gewicht (kg) Weight (kg)
	383846	Schütttrichter einfach abgedichtet  Hopper Single Sealed	400	-	41
	89694		500	620	65
	89693		600	750	70
	89692		750	880	85
	89691		850	1000	115
	89690		1150	> 1180	195
	50139	Anschlagseil   Lifting Rope	-		
Darstellung Illustration	Bauer-Best.Nr. Bauer Item No.	Bezeichnung Description	Länge (mm) Length (mm)		Gewicht (kg) Weight (kg)
	202686	Schüttrohr einfach abgedichtet  Tremie Pipe Single Sealed	1.000		40
	202687		1.500		55
	202688		2.000		70
	202689		3.000		100
	202690		4.000		130
	202691		5.000		160
	202692		6.000		190
	89700	Vaterteil   Male Connector		-	
89701	Mutterteil   Female Connector		-		
	202913	Anfangsrohr einfache Dichtung  Starter Pipe Single Sealed	1.000		35
	202914		1.500		50
	202915		2.000		65
	202916		3.000		95
	202917		4.000		125
	202918		5.000		155
	202919		6.000		185
	202684	Kappe einfach abgedichtet  Cap Single Sealed		-	15

Schüttrohrsystem doppelt abgedichtet   <i>Tremie Pipe Systems, Double Sealed</i>					
Darstellung <i>Illustration</i>	Bauer-Best.Nr. <i>Bauer Item No.</i>	Bezeichnung <i>Description</i>	Länge (mm) <i>Length (mm)</i>	Ø Bohrrrohr (mm) <i>Ø Casing (mm)</i>	Gewicht (kg) <i>Weight (kg)</i>
	641155	Schütttrichter doppelt abgedichtet  <i>Hopper Double Sealed</i>	400	-	54
	641156		500	620	67
	641157		600	750	79
	641208		750	880	98
	641209		850	1000	141
	641210		1150	> 1180	198
	50139	Anschlagseil   <i>Lifting Rope</i>	-		
Darstellung <i>Illustration</i>	Bauer-Best.Nr. <i>Bauer Item No.</i>	Bezeichnung <i>Description</i>	Länge (mm) <i>Length (mm)</i>		Gewicht (kg) <i>Weight (kg)</i>
	635526	Schüttrohr doppelt abgedichtet  <i>Tremie Pipe Double Sealed</i>	1000		50
	635527		1500		65
	635528		2000		80
	635529		3000		110
	635530		4000		140
	635531		5000		170
	635532		6000		200
	635516	Vaterteil   <i>Male Connector</i>	-		
	635517	Mutterteil   <i>Female Connector</i>	-		
	635579	Anfangsrohr doppelt abgedichtet  <i>Starter Pipe Double Sealed</i>	1.000		42
	635580		1.500		57
	635581		2.000		72
	635582		3.000		101
	635583		4.000		131
	635584		5.000		161
	635585		6.000		191
	635561	Kappe doppelt abgedichtet  <i>Cap Double Sealed</i>		-	15

Verbindungselemente   <i>Coupling Components</i>		
	52119	Sicherungsseil   <i>Locking Rope</i>
	200613	O-Ring   <i>O-Ring</i>



Betonierequipment   <i>Concreting Equipment</i>					
Darstellung <i>Illustration</i>	Bauer-Best.Nr. <i>Bauer Item No.</i>	Bezeichnung <i>Description</i>	Ø Bohrohr (mm) <i>Ø Casing (mm)</i>		Gewicht (kg) <i>Weight (kg)</i>
	202674	Abfanggabel <i>Support Fork</i>	– 620		10
	52322		– 880		10
	52323		– 1300		12
	52324		– 1800		16
Darstellung <i>Illustration</i>	Bauer-Best.Nr. <i>Bauer Item No.</i>	Bezeichnung <i>Description</i>	max. Rohrlänge <i>max. Length of Pipes</i>	Anzahl Schüttrohre <i>Number of Tremie Pipes</i>	Gesamtgewicht (Nutzlast) <i>Total Weight (Weight of Tremie Pipes)</i>
	695715	Schüttrohrmagazin <i>Tremie Pipe Rack</i>	6 m	16	7.800 kg (4.600 kg)
	694767		3 m	16	3.800 kg (2.300 kg)
Darstellung <i>Illustration</i>	Bauer-Best.Nr. <i>Bauer Item No.</i>	Bezeichnung <i>Description</i>			
	200026	Betonierball Ø 210 mm   <i>Concreting Ball</i>			
	216100	Luftpumpe für Betonierball   <i>Air Pump Concreting Ball</i>			
	1190579	Schüttbolzen kpl.   <i>Plug Bolt cpl.</i>			
	1124518	Wirbellasthaken 6,5 to   <i>Swivel Hook</i>			
	21436	Blaspistole, Stecknippel   <i>Blow Pistol, Nipple</i>			
	72600	Verlängerungseinsätze 100 mm für Pistole   <i>Extension Rod for Pistol</i>			

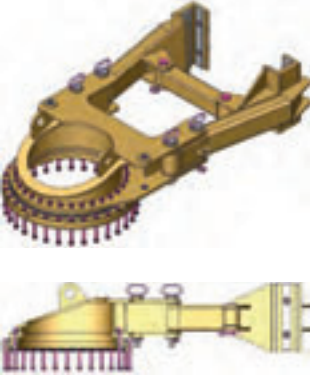


Schrägbohrführung   <i>Guide Arms for Drill Pipe</i>			
Bauer-Best.Nr. <i>Bauer Item No.</i>	Bezeichnung <i>Description</i>	Bohrachse (mm) <i>Drill Axis (mm)</i>	Mastbreite (mm) <i>Mast With (mm)</i>
1272199	Schrägbohrführung kpl. (ohne Arme)   <i>Guide f. Inclined Drilling cpl. (w/o arms)</i>	1100	600
1272200	Arme für Bohrröhr Ø 880   <i>Guide Arms for Drill Pipe</i>	-	-
1277261	Arme für Bohrröhr Ø 1000   <i>Guide Arms for Drill Pipe</i>	-	-
1272262	Arme für Bohrröhr Ø 1180   <i>Guide Arms for Drill Pipe</i>	-	-
1297385	Schrägbohrführung kpl. (ohne Arme)   <i>Guide f. Inclined Drilling cpl. (w/o arms)</i>	1300	900
1297384	Arme für Bohrröhr Ø 1500   <i>Guide Arms for Drill Pipe</i>	-	-
1291770	Schrägbohrführung kpl. (ohne Arme)   <i>Guide f. Inclined Drilling cpl. (w/o arms)</i>	1550	900
1291763	Arme für Bohrröhr Ø 880   <i>Guide Arms for Drill Pipe</i>	-	-
1291764	Arme für Bohrröhr Ø 1000   <i>Guide Arms for Drill Pipe</i>	-	-
1291765	Arme für Bohrröhr Ø 1180   <i>Guide Arms for Drill Pipe</i>	-	-
1291766	Arme für Bohrröhr Ø 1500   <i>Guide Arms for Drill Pipe</i>	-	-
1291767	Arme für Bohrröhr Ø 1800   <i>Guide Arms for Drill Pipe</i>	-	-







Obere Kellyführung\* | *Upper Kelly Guide\**

Darstellung <i>Illustration</i>	Bauer-Best.Nr. <i>Bauer Item No.</i>	passend für Kellytyp <i>fits to Kelly Type</i>	Bohrachse (mm) <i>Drill Axis (mm)</i>	Mastprofil (mm) <i>Mast Profile (mm)</i>	
 <p>repräsentative Darstellung (Bauer Best.Nr. 845637) <i>representative illustration (Bauer Item No. 845637)</i></p>	845851	BK XXX/368/X/XX	900	600 x 80 x 80	
	845637	BK XXX/394/X/XX BK XXX/419/X/XX	1000		
	841131		1100		
	841132		1400		
	1170874		1100		
	1170875	1400			
	841131	BK XXX/470/X/XX	1100		900 x 80 x 80
	841132		1400		
	787043	BK XXX/470/X/XX	1300		
	926913		1300		
	787044		1550		
	787045		1700		

Kelystabilisator | *Intermediate Stabiliser*

Darstellung <i>Illustration</i>	Bauer-Best.Nr. <i>Bauer Item No.</i>	Bezeichnung <i>Description</i>
	auf Anfrage  <i>on request</i>	<p>Kelystabilisatoren (Knickstützen) werden bei Schrägpfahlbohrungen &gt; 5° empfohlen. Da diese abhängig vom Bohrrinnendurchmesser sind, sind diese individuell auf Anfrage erhältlich.</p> <p><i>Intermediate stabilisers (buckling restrained braces) are recommended for inclined pile bores &gt; 5°. They are available on individual request as they are dependent on the drill pipe inner diameter.</i></p>

Abstandshalter für Schüttrohre\*\* | *Spacer for Tremie Pipes\*\**

Darstellung <i>Illustration</i>	Bauer-Best.Nr. <i>Bauer Item No.</i>	passend für Pfahldurchmesser <i>fits to Pile Diameter</i>	Ø OD Abstandshalter (mm) <i>Ø OD Spacer (mm)</i>
	1121139	880	500
	1121140	1000	620
	1121161	1180	800
	1121162	1500	920

\* Weitere Versionen auf Anfrage verfügbar | *Further versions are available on request.*

\*\* Auf Standard Schüttrohr (ø 250 mm) montierbar | *Mountable on standard tremie pipe (ø 250 mm)*





## KELLYSTANGEN KELLY BARS



---

<b>KELLYSTANGEN</b>	<b>78 - 129</b>
<b>KELLY BARS</b>	
· BK130/343/4/XX-S	78 - 82
· BK170/343/3/XX-S	84 - 87
· BK200/368/3/XX-S	88 - 91
· BK200/368/4/XX-S	92 - 96
· BK250/394/4/XX-S	98 - 102
· BK260/394/3/XX-S	104 - 107
· BK280/419/4/XX-S	108 - 112
· BK300/419/3/XX-S	114 - 117
· BK420/470/3/XX-S	118 - 121
· BK420/470/4/XX-S	122 - 126

### Erläuterung | *Explanation:*

- ° Abhängig von der Kelly-Baunummer  
*Depending on construction number of kelly bar*
- \* Gewünschte Länge angeben  
*Specify desired length*

Bei jeder Bestellung von Ersatz- und Verschleißteilen bitte Kellytyp, Baunummer, Positionsnummer und Materialnummer angeben.

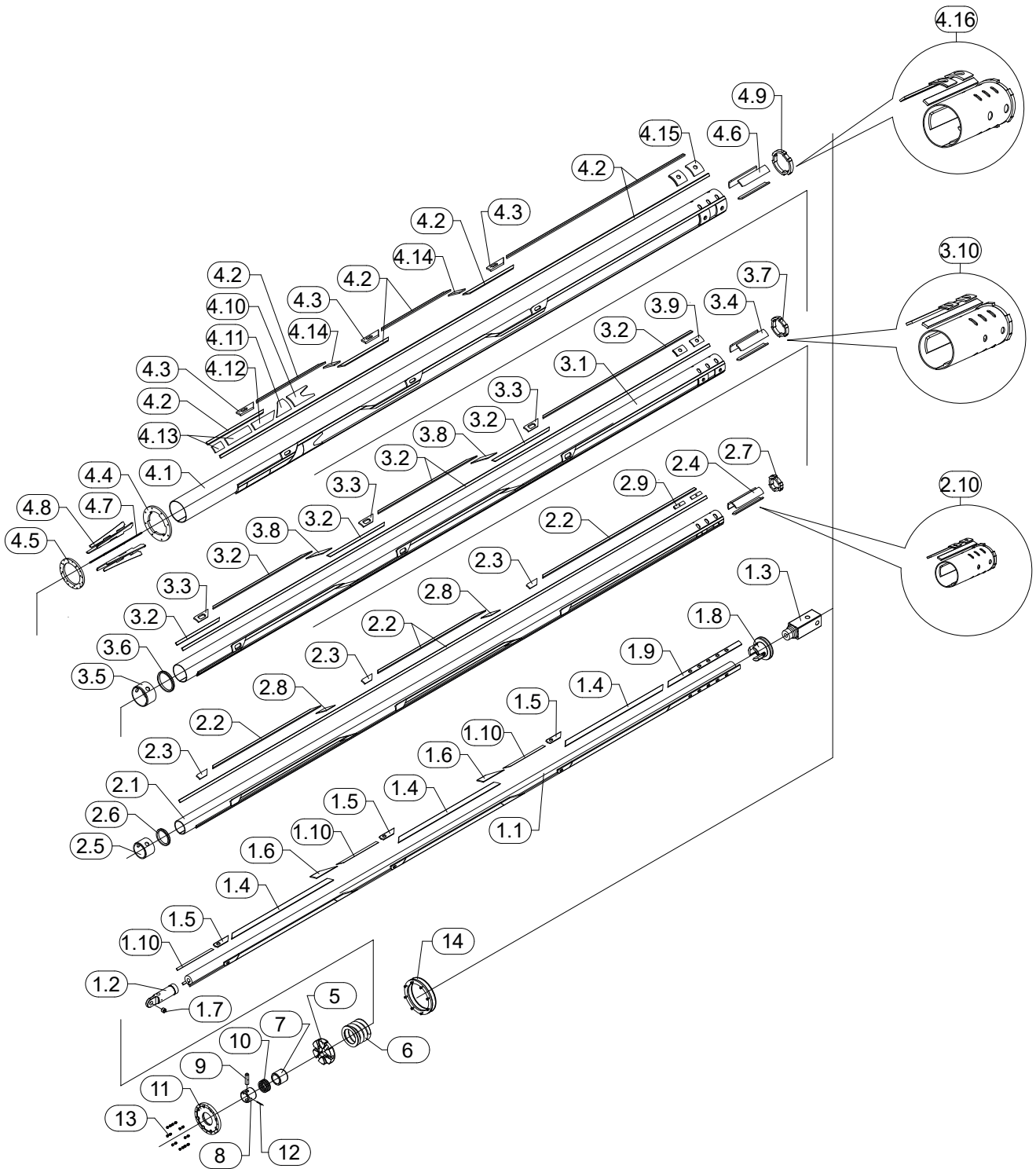
*When ordering parts, please give type of kelly, kelly construction number, item number and material number.*

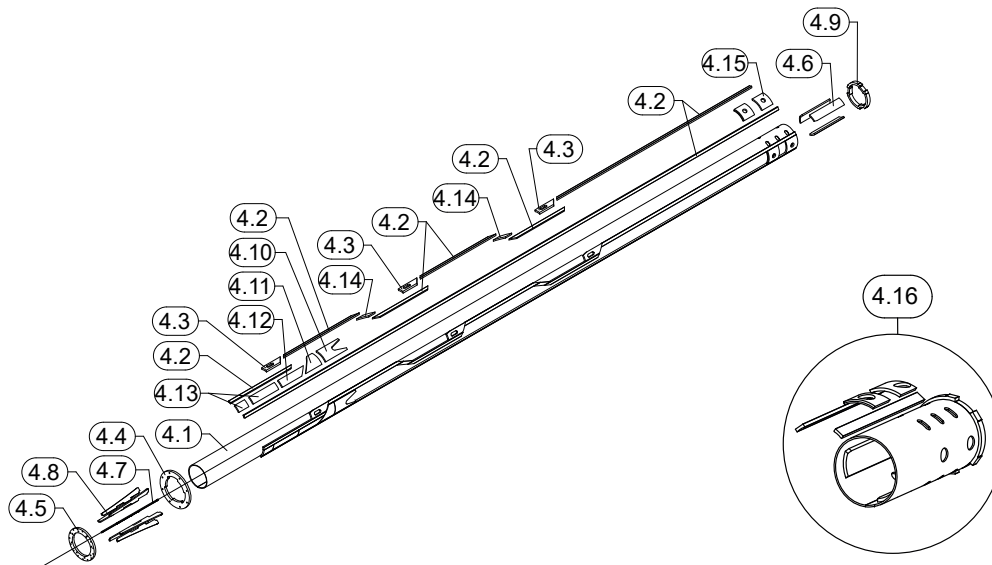
· Kellyverlängerung <i>Kelly Extension</i>	128
· Kelly Box Adapter <i>Kelly Box Adapter</i>	129

---

Weitere Kellystangen finden Sie in unserem Kelly-Katalog oder CustomerCenter.

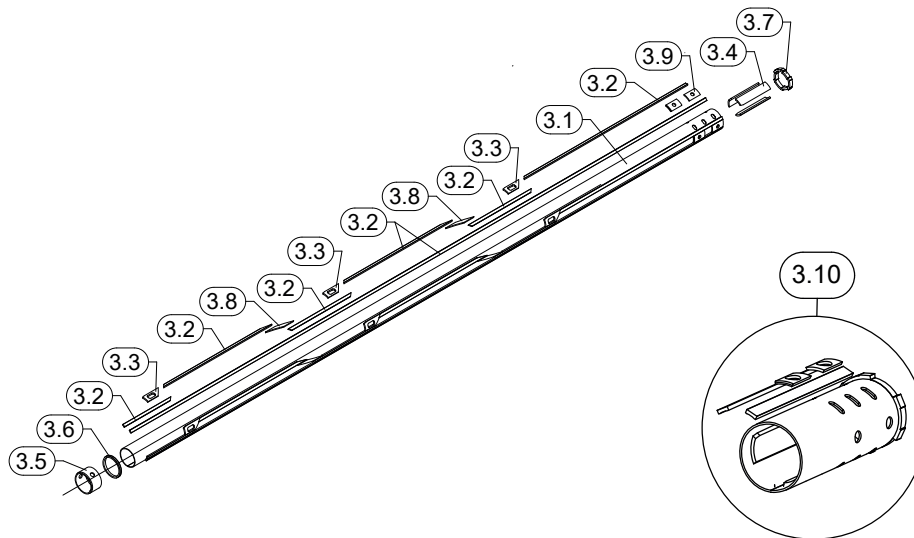
*Further Kelly Bars can be found in our Kelly Catalog or CustomerCenter.*





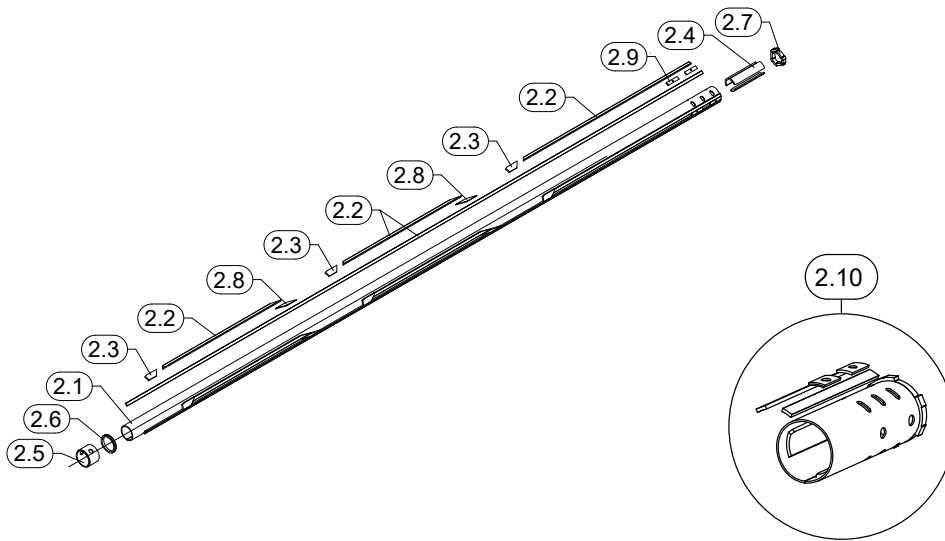
Außenkelly kpl.   <i>Outer Kelly cpl.</i>				
Darstellung <i>Illustration</i>	Bauer-Best.Nr. <i>Bauer Item No.</i>	Bezeichnung <i>Description</i>	enge <i>uantit</i>	tc . <i>pcs.</i>
4.1	51662	Rund-Hohlprofil nahtlos 343-8,8   <i>Round Hollow Sec. Seamless</i>	1*	
4.2	1018282	Profilstahl 40 x 22   <i>Section Steel</i>	1*	
4.3	96726	Anschlag   <i>Stop</i>	1*	
4.4	1093668	Bodenplatte   <i>Plate</i>	1	
4.5	1093669	Ring   <i>Ring</i>	1	
4.6	1093680	Mitnehmerschale   <i>Driving Shell</i>	3	
4.7	1093671	Blech   <i>Sheet</i>	3	
4.8	1093673	Blech   <i>Sheet</i>	5	
4.9	1093674	Kellyanfänger s+b   <i>Kelly End</i>	1	
4.10	399682	Stützschale   <i>Shell</i>	3	
4.11	402916	Stützschale   <i>Shell</i>	3	
4.12	389935	Stützschale   <i>Shell</i>	3	
4.13	389872	Stützschale   <i>Shell</i>	6	
4.14	1093664	Profilstahl   <i>Section Steel</i>	1*	
4.15	1093670	Endschale   <i>End Husk</i>	6	
4.16	1100095	Kellyanfänger kpl.   <i>Kelly End cpl.</i>	1	
4.17	1103360	Schalldämmplatte 343   <i>Sound Absorber</i>	1*	
4.18	1103359	Blechplatte 343   <i>Sheet</i>	1*	
4.19	47052	Bandstahl B: 20, S: 3   <i>Steel Strip W: 20, T: 3</i>	1*	



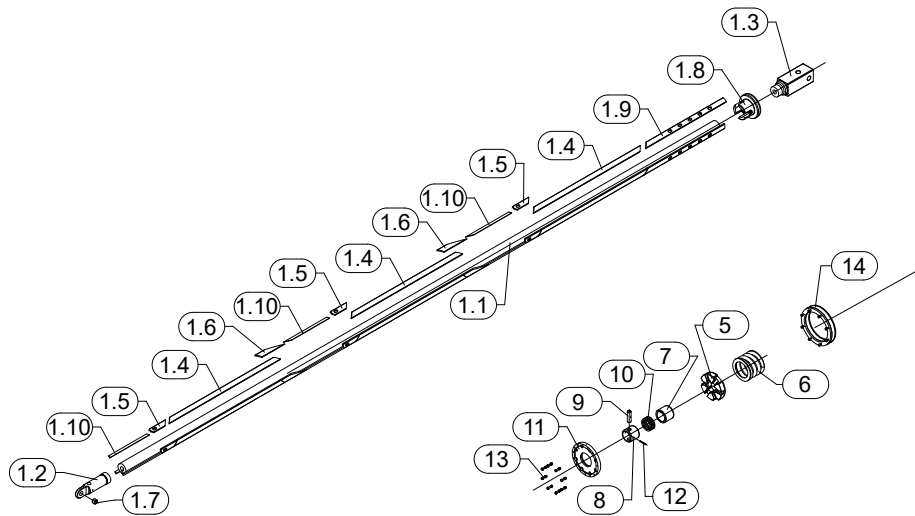


Zwischenkelly kpl. | *Intermediate Kelly cpl.*


Darstellung <i>Illustration</i>	Bauer-Best.Nr. <i>Bauer Item No.</i>	Bezeichnung <i>Description</i>	enge <i>quantity</i>	tc . <i>pcs.</i>
3.1	427918	Stahlrohr nahtlos 279-8   <i>Tube Seamless</i>	1*	
3.2	1007811	Profilstahl 40 x 18   <i>Section Steel</i>	1*	
3.3	369263	Anschlag Druckseite   <i>Stop Pressure Side</i>	1*	
3.4	1093863	Mitnehmerschale   <i>Driving Shell</i>	3	
3.5	369093	Zentrierring   <i>Center Ring</i>	1	
3.6	369092	Verschleißring   <i>Wear Ring</i>	2	
3.7	1093868	Kellyanfänger   <i>Kelly End</i>	1	
3.8	1093862	Leiste   <i>Ledge</i>	1*	
3.9	1093869	Endschale   <i>End Husk</i>	6	
3.10	1100154	Kellyanfänger kpl.   <i>Kelly End cpl.</i>	1	

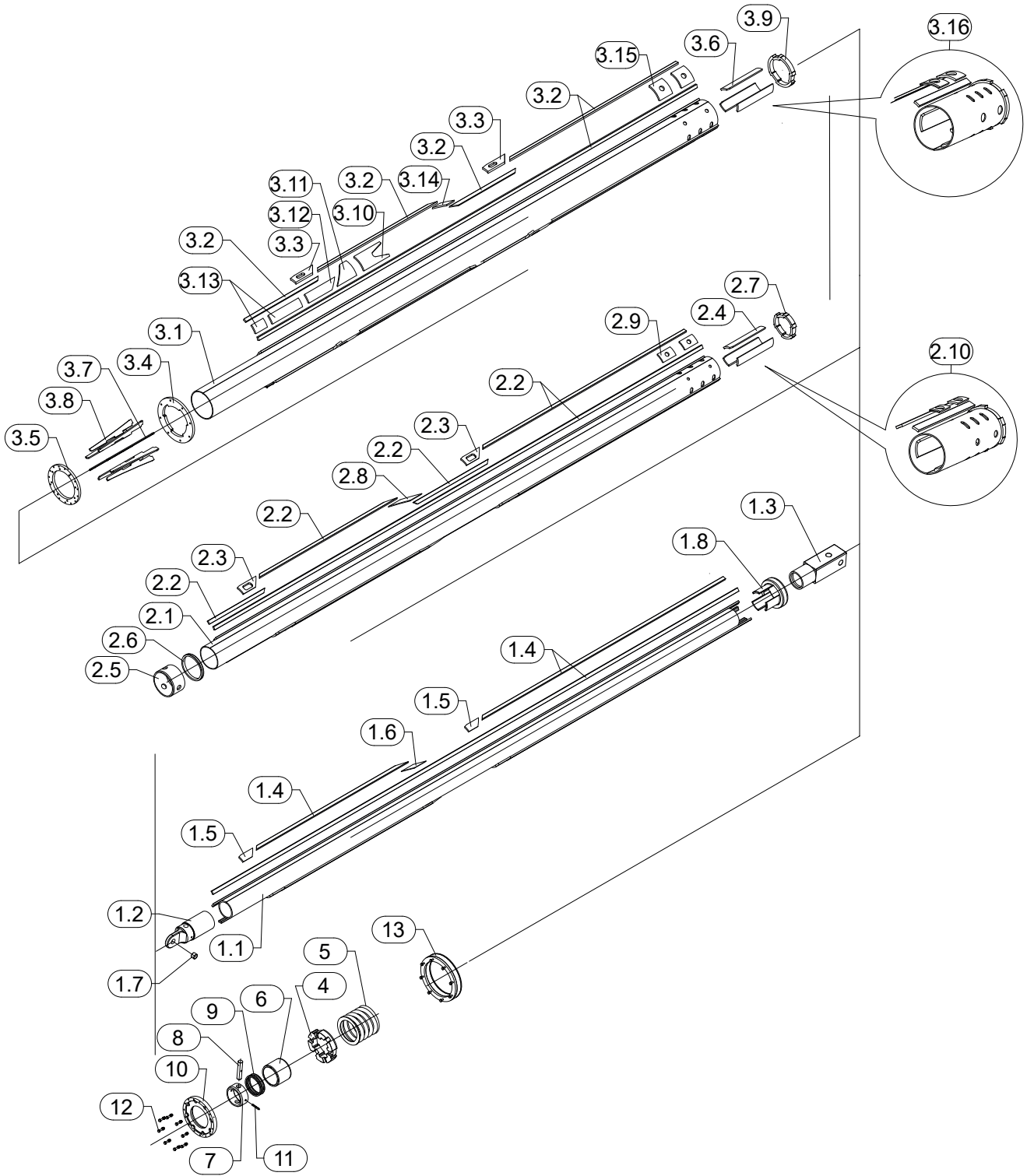


Mittelkelly kpl.   <i>Mid Kelly cpl.</i>				
Darstellung <i>Illustration</i>	Bauer-Best.Nr. <i>Bauer Item No.</i>	Bezeichnung <i>Description</i>	enge <i>uantit</i>	tc . <i>pcs.</i>
2.1	411394	Stahlrohr nahtlos 216-11   <i>Tube Seamless</i>	1*	
2.2	1007811	Profilstahl 40 x 18   <i>Section Steel</i>	1*	
2.3	112449	Anschlag   <i>Stop</i>	1*	
2.4	1097986	Mitnehmerschale   <i>Driving Shell</i>	3	
2.5	370946	Zentrierring   <i>Center Ring</i>	1	
2.6	370948	Verschleißring   <i>Wear Ring</i>	2	
2.7	1097987	Kellyanfänger   <i>Kelly End</i>	1	
2.8	1097985	Leiste   <i>Ledge</i>	1*	
2.9	1097988	Endschale   <i>End Husk</i>	6	
2.10	1102764	Kellyanfänger kpl.   <i>Kelly End cpl.</i>	1	

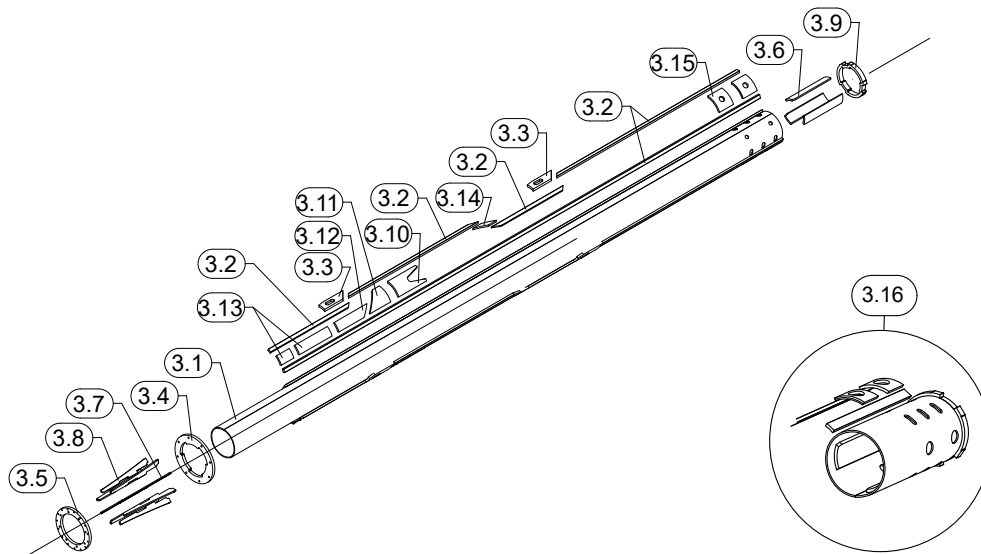


Innenkelly kpl.   <i>Inner Kelly cpl.</i>			
Darstellung <i>Illustration</i>	Bauer-Best.Nr. <i>Bauer Item No.</i>	Bezeichnung <i>Description</i>	enge tc . <i>uantit pcs.</i>
1.1	412206	Stahlrohr nahtlos 150-45   <i>Tube Seamless</i>	1*
1.2	1098012	Anfangsstange   <i>Initial Rod</i>	1
1.3	415425	Vierkant 200   <i>Square</i>	1
1.4	1052137	Profilstahl 70 x 18   <i>Section Steel</i>	1*
1.5	984803	Anschlag Druckseite   <i>Stop Pressure Side</i>	1*
1.6	1051990	Schrägsegment-IK   <i>Shell</i>	1*
1.7	32177	Einspannbuchse f. Lagerungen 50 x 40   <i>Tension Bushing int. Application</i>	1
1.8	415426	Muffe   <i>Sleeve</i>	1
1.9	750637	Profilstahl   <i>Section Steel</i>	3
1.10	47818	Profilstahl 30 x 17   <i>Section Steel</i>	1*
5.0	415429	Druckplatte   <i>Pressure Plate</i>	1
6.0	77771	Schraubendruckfeder   <i>Spring</i>	1
7.0	1098303	Zentrierring   <i>Center Ring</i>	1
8.0	16451	Hülse   <i>Sleeve</i>	1
9.0	77784	Bolzen 50-160 OK   <i>Pin</i>	1
10.0	16452	Ring   <i>Ring</i>	3
11.0	1098307	Deckel   <i>Cover</i>	1
12.0	21075	Spannstift schwer 10 x 100   <i>Spring Pin Heavy</i>	1
13.0	1094317	Verschraubung   <i>Screwing</i>	8
14.0	1098495	Dämpfer kpl.   <i>Damper cpl.</i>	1

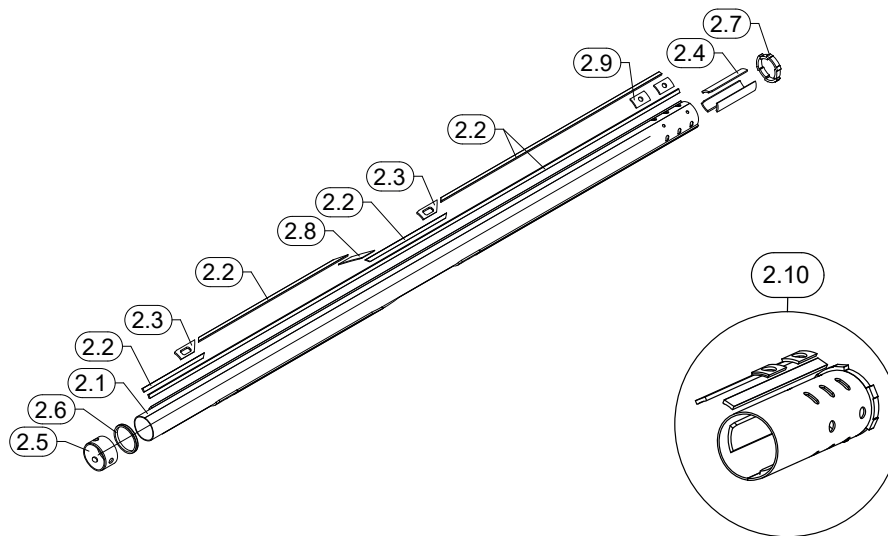




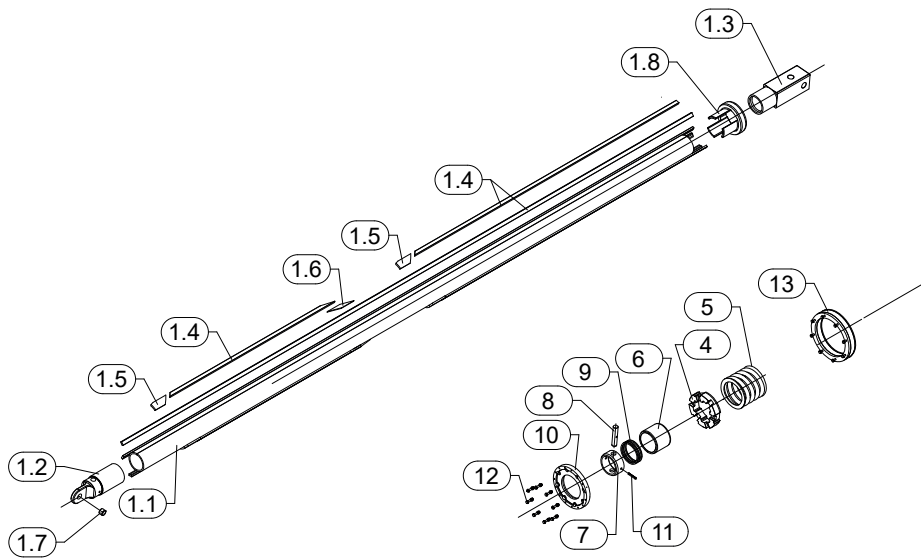




Außenkelly kpl.   <i>Outer Kelly cpl.</i>			
Darstellung <i>Illustration</i>	Bauer-Best.Nr. <i>Bauer Item No.</i>	Bezeichnung <i>Description</i>	menge tc . <i>uantit pcs.</i>
3.1	51662	Rund-Hohlprofil nahtlos 343-8,8   <i>Round Hollow Sec. Seamless</i>	1*
3.2	1018282	Profilstahl 40 x 22   <i>Section Steel</i>	1*
3.3	96726	Anschlag   <i>Stop</i>	1*
3.4	1093668	Bodenplatte   <i>Plate</i>	1
3.5	1093669	Ring   <i>Ring</i>	1
3.6	1093680	Mitnehmerschale   <i>Driving Shell</i>	3
3.7	1093671	Blech   <i>Sheet</i>	3
3.8	1093673	Blech   <i>Sheet</i>	5
3.9	1093674	Kellyanfänger s+b   <i>Kelly End</i>	1
3.10	399682	Stützschale   <i>Shell</i>	3
3.11	402916	Stützschale   <i>Shell</i>	3
3.12	389935	Stützschale   <i>Shell</i>	3
3.13	389872	Stützschale   <i>Shell</i>	6
3.14	1093664	Profilstahl   <i>Section Steel</i>	1*
3.15	1093670	Endschale   <i>End Husk</i>	6
3.16	1100095	Kellyanfänger kpl.   <i>Kelly End cpl.</i>	1
3.17	1103360	Schalldämmplatte 343   <i>Sound Absorber</i>	1*
3.18	1103359	Blechplatte 343   <i>Sheet</i>	1*
3.19	47052	Bandstahl B: 20, S: 3   <i>Steel Strip W: 20, T: 3</i>	1*

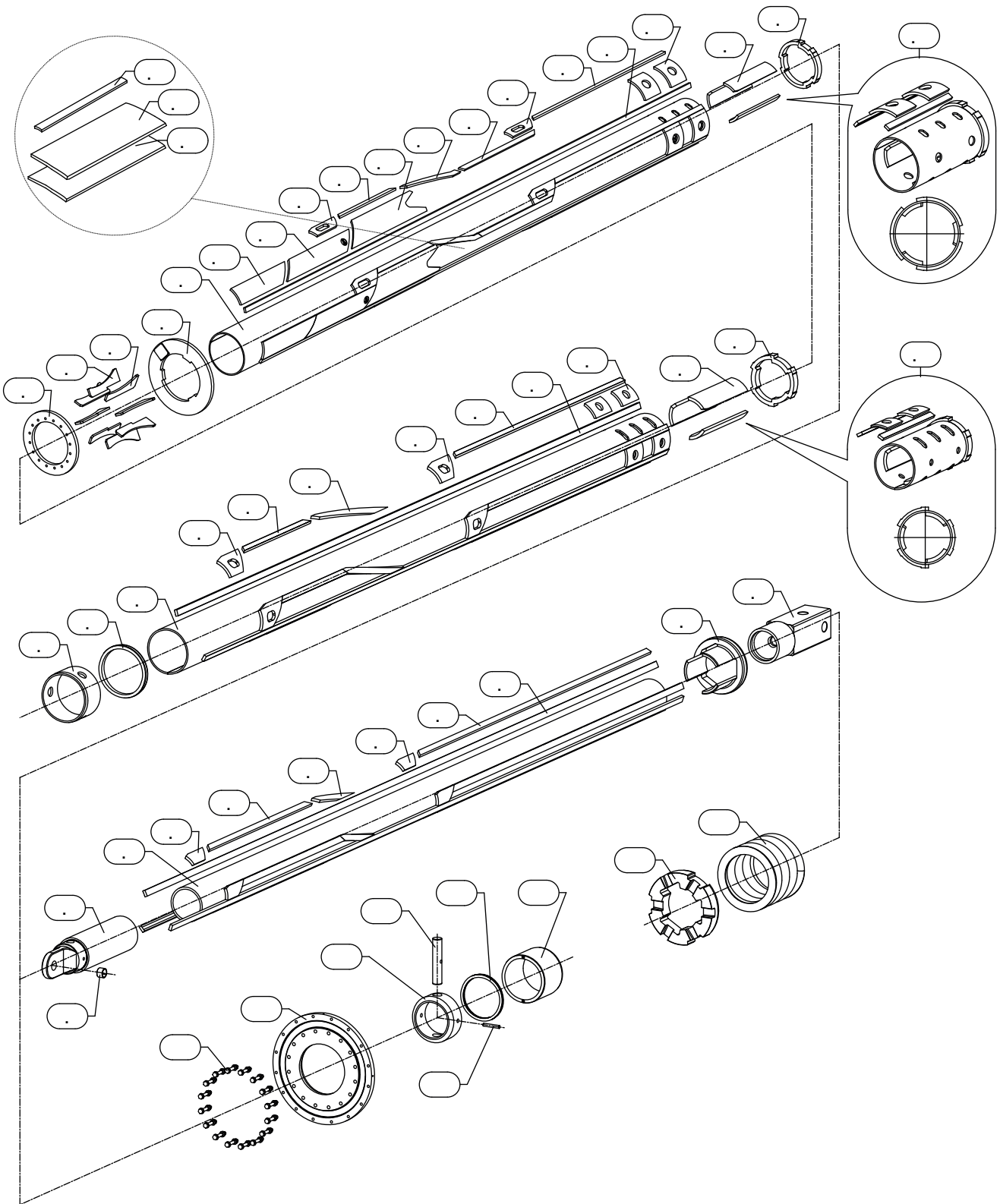


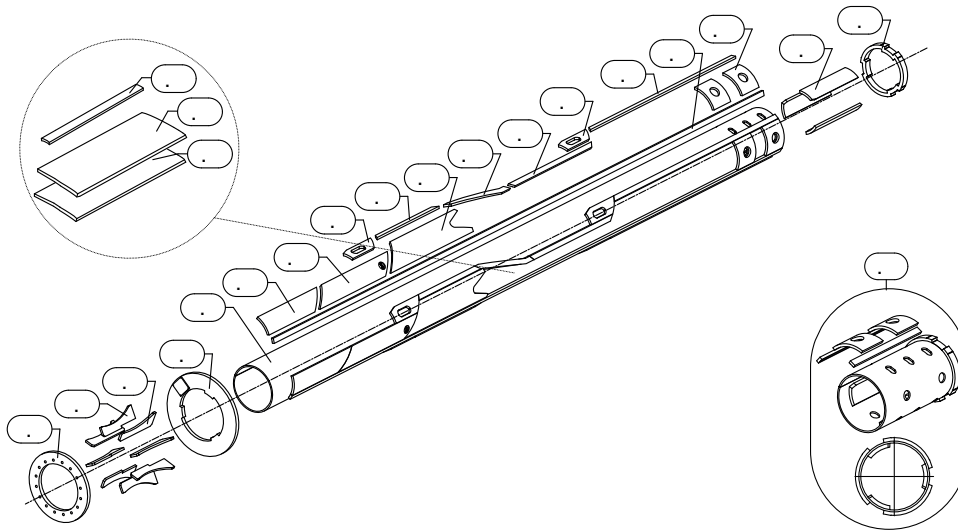
Mittelkelly kpl.   <i>Mid Kelly cpl.</i>				
Darstellung <i>Illustration</i>	Bauer-Best.Nr. <i>Bauer Item No.</i>	Bezeichnung <i>Description</i>	enge <i>uantit</i>	tc . <i>pcs.</i>
2.1	427918	Stahlrohr nahtlos 279-8   <i>Tube Seamless</i>	1*	
2.2	1007811	Profilstahl 40 x 18   <i>Section Steel</i>	1*	
2.3	369263	Anschlag Druckseite   <i>Stop Pressure Side</i>	1*	
2.4	1093863	Mitnehmerschale   <i>Driving Shell</i>	3	
2.5	369093	Zentrierring   <i>Center Ring</i>	1	
2.6	369092	Verschleißring   <i>Wear Ring</i>	2	
2.7	1093868	Kellyanfänger   <i>Kelly End</i>	1	
2.8	1093862	Leiste   <i>Ledge</i>	1*	
2.9	1093869	Endschale   <i>End Husk</i>	6	
2.10	1100154	Kellyanfänger kpl.   <i>Kelly End cpl.</i>	1	



Innenkelly kpl. | *Inner Kelly cpl.*

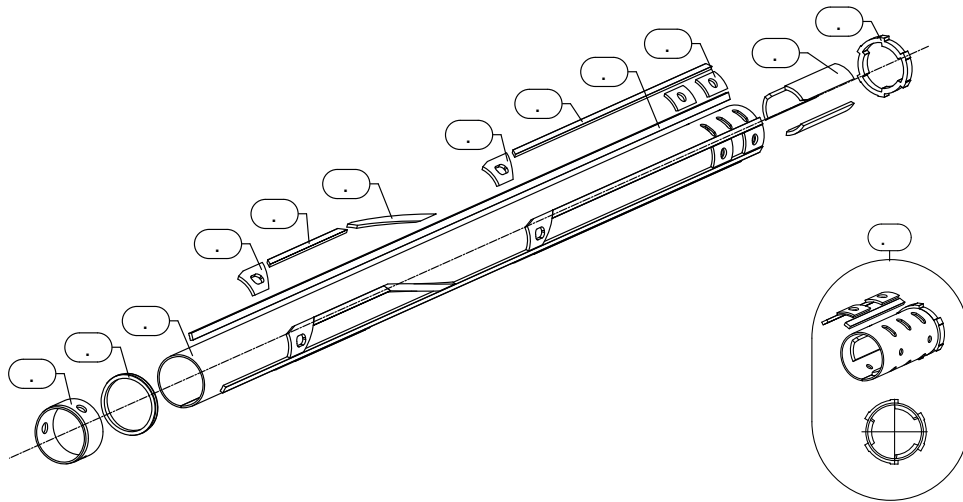
Darstellung <i>Illustration</i>	Bauer-Best.Nr. <i>Bauer Item No.</i>	Bezeichnung <i>Description</i>	menge <i>quantity</i>	tc . <i>pcs.</i>
1.1	388111	Stahlrohr nahtlos 216-14,2   <i>Tube Seamless</i>	1*	
1.2	1093961	Anfangsstange   <i>Initial Rod</i>	1	
1.3	370710	Vierkant 200   <i>Square</i>	1	
1.4	1007811	Profilstahl 40 x 18   <i>Section Steel</i>	1*	
1.5	112449	Anschlag   <i>Stop</i>	1*	
1.6	1039073	Schrägsegment-MK   <i>Shell</i>	1*	
1.7	32177	Einspannbuchse f. Lagerungen 50 x 40   <i>Tension Bushing int. Application</i>	1	
1.8	370711	Muffe   <i>Sleeve</i>	1	
4.0	370827	Druckplatte   <i>Pressure Plate</i>	1	
5.0	370674	Schraubendruckfeder 42 x 310 x 344   <i>Spring</i>	1	
6.0	369012	Zentrierring   <i>Center Ring</i>	1	
7.0	369015	Hülse   <i>Sleeve</i>	1	
8.0	369014	Bolzen 50-234 OK   <i>Pin</i>	1	
9.0	368951	Ring   <i>Ring</i>	3	
10.0	1094174	Deckel   <i>Cover</i>	1	
11.0	35576	Spannstift schwer 16 x 100   <i>Spring Pin Heavy</i>	1	
12.0	1094317	Verschraubung   <i>Screwing</i>	8	
13.0	1098495	Dämpfer kpl.   <i>Damper cpl.</i>	1	



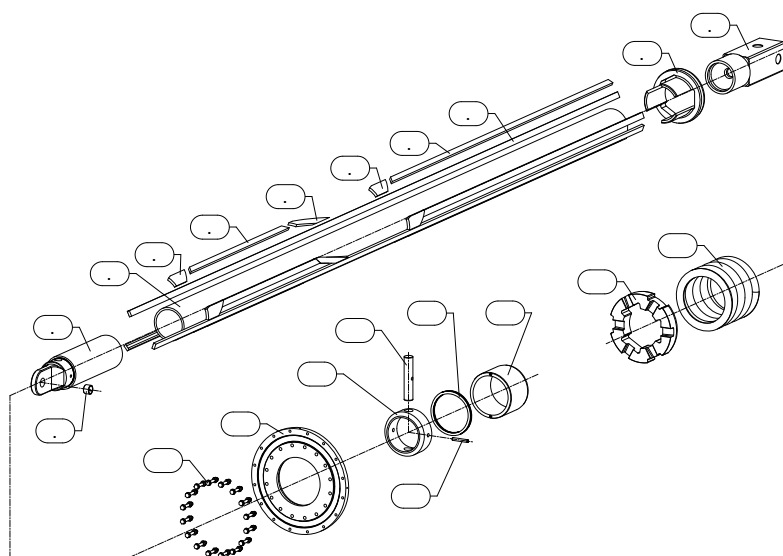


Außenkelly kpl.   <i>Outer Kelly cpl.</i>			
Darstellung <i>Illustration</i>	Bauer-Best.Nr. <i>Bauer Item No.</i>	Bezeichnung <i>Description</i>	enge tc . <i>uantit pcs.</i>
3.1	491474	Rohr   <i>Pipe</i>	1
3.2	1007811	Profilstahl   <i>Section Steel</i>	1*
3.3	112456	Anschlag   <i>Stop</i>	1*
3.4	124293	Ring   <i>Ring</i>	1
3.5	718656	Ring   <i>Ring</i>	1
3.6	737986	Mitnehmerschale   <i>Driving Shell</i>	3
3.7	1056990	Blech   <i>Sheet</i>	4
3.8	749635	Blech   <i>Sheet</i>	4
3.9	738070	Kellyanfänger   <i>Kelly End</i>	1
3.10	1057407	Stützschale   <i>Shell</i>	3
3.11	1057406	Stützschale   <i>Shell</i>	3
3.12	723829	Stützschale   <i>Shell</i>	3
3.13	1057510	Schrägsegment   <i>Shell</i>	1*
3.14	1057408	Endschale   <i>End Husk</i>	6
3.15	1072450	Kellyanfänger kpl.   <i>Kelly End cpl.</i>	1
3.16	959851	Schalldämmplatte   <i>Plate</i>	1*
3.17	959852	Blech   <i>Sheet</i>	1*
3.18	47052	Bandstahl   <i>Band Steel</i>	1

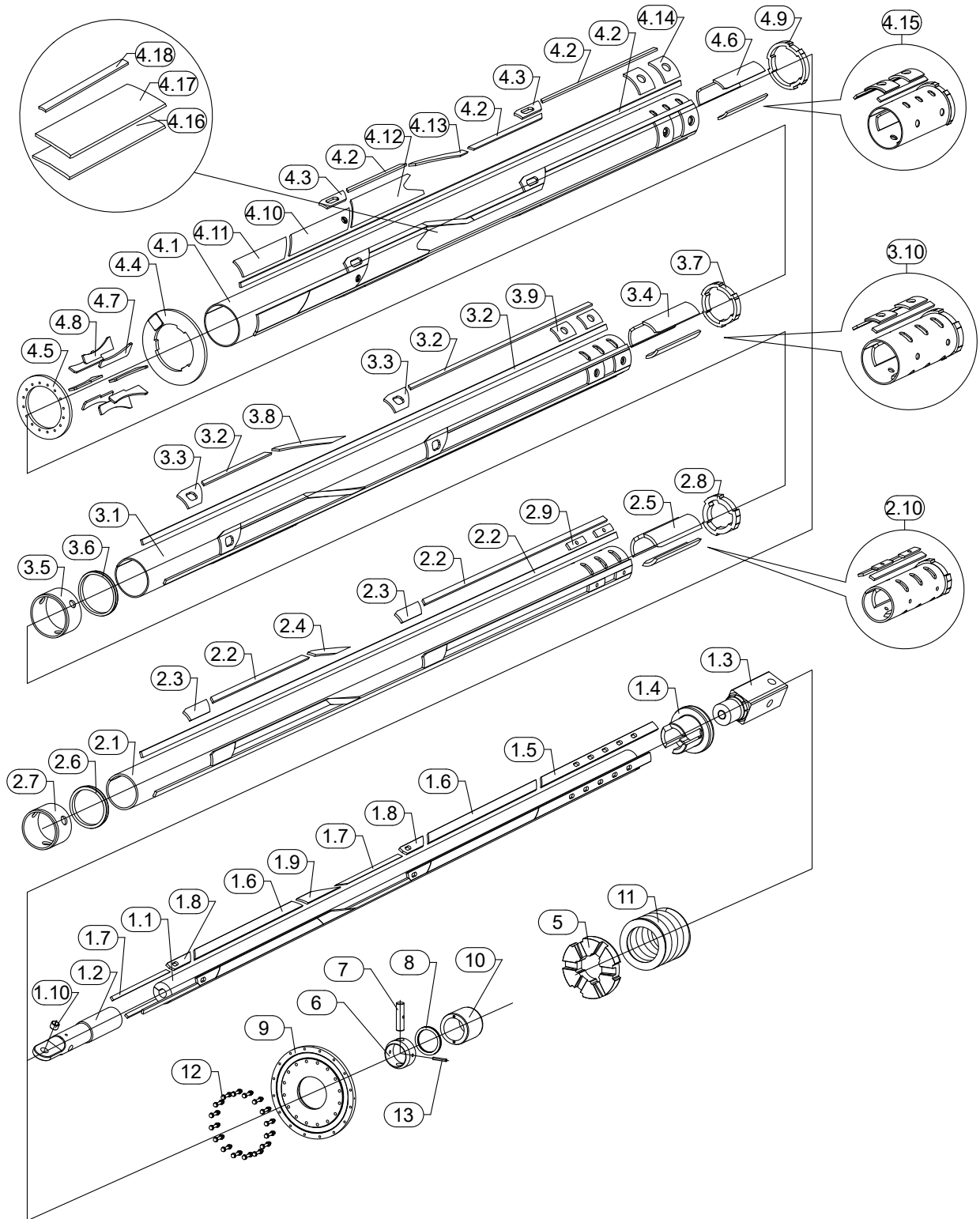


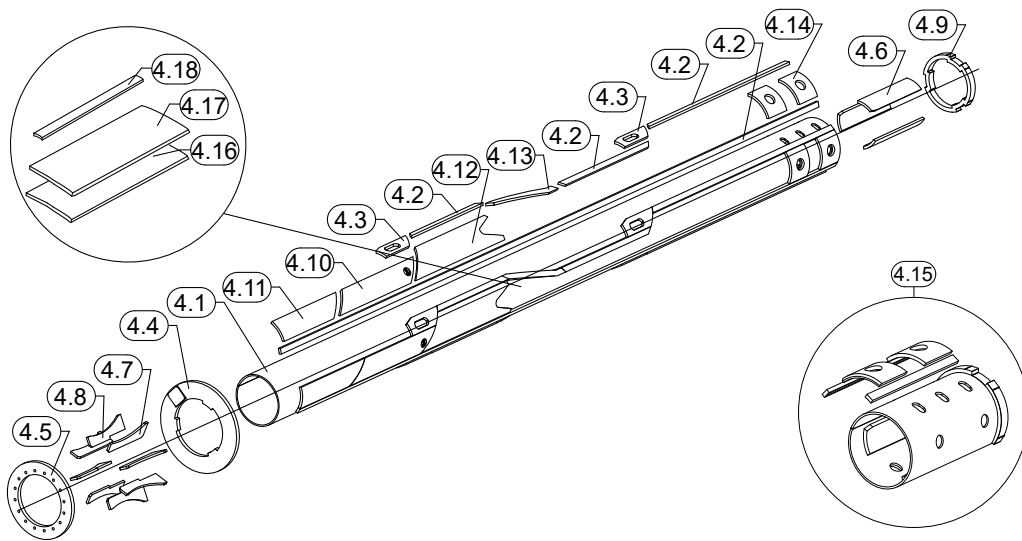


Mittelkelly kpl.   <i>Mid Kelly cpl.</i>				
Darstellung <i>Illustration</i>	Bauer-Best.Nr. <i>Bauer Item No.</i>	Bezeichnung <i>Description</i>	enge <i>uantit</i>	tc . <i>pcs.</i>
2.1	47582	Rohr   <i>Pipe</i>	1*	
2.2	1007811	Profilstahl   <i>Steel</i>	1*	
2.3	112450	Anschlag   <i>Stop</i>	1*	
2.4	1061841	Schrägsegment   <i>Shell</i>	1*	
2.5	825815	Mitnehmerschale   <i>Driving Shell</i>	3	
2.6	1120326	Zentrierring   <i>Center Ring</i>	1	
2.7	1120324	Verschleißring   <i>Ring</i>	1	
2.8	802865	Kellyanfänger   <i>Kelly End</i>	1	
2.9	1062544	Endschale   <i>End Husk</i>	6	
2.10	1072501	Kellyanfänger kpl.   <i>Kelly End cpl.</i>	1	

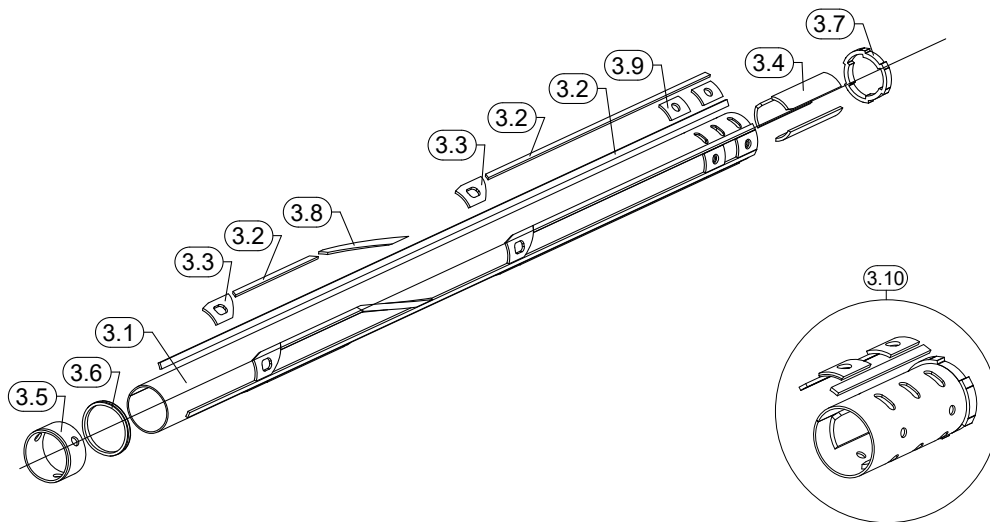


Innenkelly kpl.   <i>Inner Kelly cpl.</i>			
Darstellung <i>Illustration</i>	Bauer-Best.Nr. <i>Bauer Item No.</i>	Bezeichnung <i>Description</i>	menge <i>quantity</i>
1.1	390554	Rohr   <i>Pipe</i>	1
1.2	113740	Anfangsstange   <i>Rod</i>	1
1.3	113726	Vierkant   <i>Square</i>	1
1.4	113742	Führungsring   <i>Guiding Ring</i>	1
1.5	1007811	Profilstahl   <i>Steel</i>	1*
1.6	112449	Anschlag   <i>Stop</i>	1*
1.7	1061930	Schrägsegment   <i>Shell</i>	1*
1.8	32177	Einspannbuchse   <i>Tension Bushing</i>	1
4.0	113741	Druckplatte   <i>Plate</i>	1
5.0	113754	Hülse   <i>Sleeve</i>	1
6.0	113755	Bolzen   <i>Pin</i>	1
7.0	113756	Ring   <i>Ring</i>	3
8.0	733077	Deckel   <i>Cover</i>	1
9.0	113762	Zentrierring   <i>Center Ring</i>	1
10.0	35576	Spannstift   <i>Pin</i>	1
11.0	718925	Verschraubung   <i>Screwing</i>	16
12.0	275761	Schraubendruckfeder   <i>Spring</i>	1





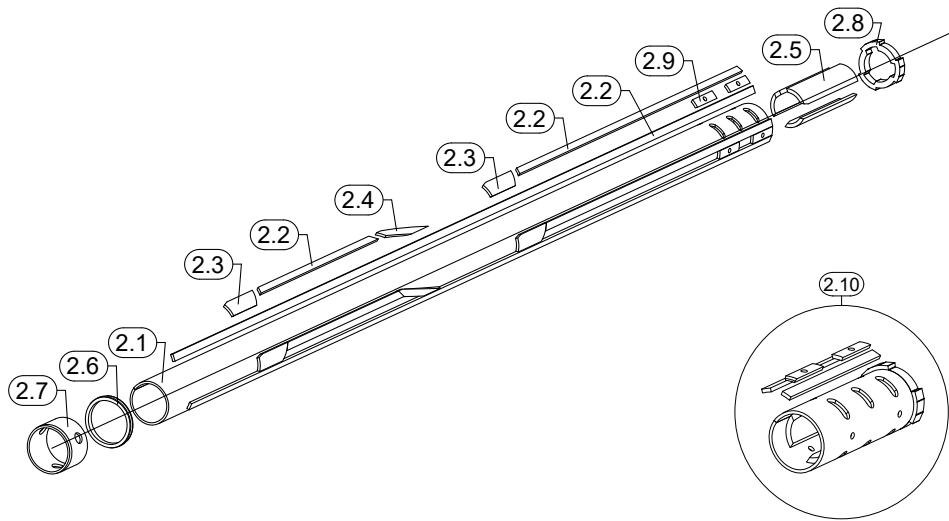
Außenkelly kpl.   <i>Outer Kelly cpl.</i>			
Darstellung <i>Illustration</i>	Bauer-Best.Nr. <i>Bauer Item No.</i>	Bezeichnung <i>Description</i>	menge tc . <i>uantit pcs.</i>
4.1	491474	Rund-Hohlprofil nahtlos 368-10   <i>Round Hollow Sec. Seamless</i>	1*
4.2	1007811	Profilstahl 40 x 18   <i>Section Steel</i>	1*
4.3	112456	Anschlag Druckseite   <i>Stop Pressure Side</i>	1*
4.4	124293	Scheibe   <i>Disk/Washer</i>	1
4.5	718656	Deckel   <i>Cover</i>	1
4.6	718698	Mitnehmerschale   <i>Driving Shell</i>	3
4.7	749635	Blech   <i>Sheet</i>	4
4.8	1056990	Blech   <i>Sheet</i>	4
4.9	718703	Kellyanfänger   <i>Kelly End</i>	1
4.10	1057407	Stützschale   <i>Shell</i>	3
4.11	1057406	Stützschale   <i>Shell</i>	3
4.12	723829	Stützschale   <i>Shell</i>	3
4.13	1057510	Schrägsegment-AK   <i>Shell</i>	1*
4.14	1057408	Endschale   <i>End Husk</i>	6
4.15	1072614	Kellyanfänger kpl. 368, L: 1500   <i>Kelly End cpl.</i>	1
4.16	959851	Schalldämmplatte 368   <i>Sound Absorber</i>	1*
4.17	959852	Blechplatte 368   <i>Sheet</i>	1*
4.18	47052	Bandstahl B: 20, S: 3   <i>Steel Strip W: 20, T: 3</i>	1*



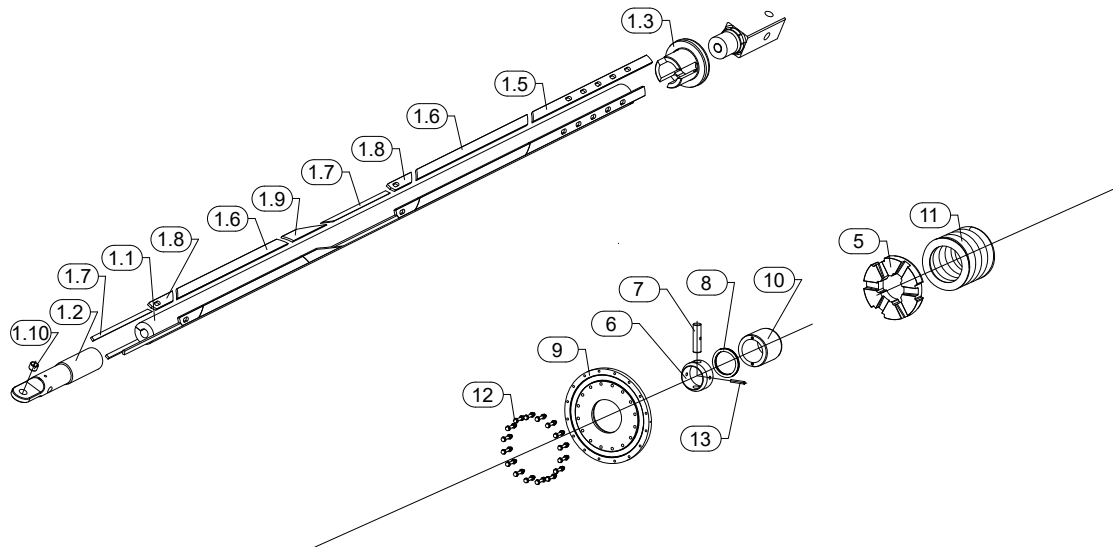
Zwischenkelly kpl. | *Intermediate Kelly cpl.*

Darstellung <i>Illustration</i>	Bauer-Best.Nr. <i>Bauer Item No.</i>	Bezeichnung <i>Description</i>	enge <i>uantit</i>	tc . <i>pcs.</i>
3.1	751179	Rund-Hohlprofil nahtlos 305-10   <i>Round Hollow Sec. Seamless</i>	1*	
3.2	1058267	Profilstahl 40 x 15   <i>Section Steel</i>	1*	
3.3	718227	Anschlag   <i>Stop</i>	1*	
3.4	718346	Mitnehmerschale   <i>Driving Shell</i>	3	
3.5	413467	Zentrierring   <i>Center Ring</i>	1	
3.6	718233	Verschleißring   <i>Wear Ring</i>	1	
3.7	718231	Kellyanfänger   <i>Kelly End</i>	1	
3.8	1057530	Schrägsegment-ZK   <i>Shell</i>	1*	
3.9	1057734	Endschale   <i>End Husk</i>	6	
3.10	1072502	Kellyanfänger kpl. 305, L: 1500   <i>Kelly End cpl.</i>	1	





Mittelkelly kpl.   <i>Mid Kelly cpl.</i>				
Darstellung <i>Illustration</i>	Bauer-Best.Nr. <i>Bauer Item No.</i>	Bezeichnung <i>Description</i>	enge <i>uantit</i>	tc . <i>pcs.</i>
2.1	406427	Stahlrohr nahtlos 241-12,5   <i>Tube Seamless</i>	1*	
2.2	1058267	Profilstahl 40 x 15   <i>Section Steel</i>	1*	
2.3	718697	Anschlag Druckseite   <i>Stop Pressure Side</i>	1*	
2.4	1058535	Schrägsegment-MK   <i>Shell</i>	1*	
2.5	718741	Mitnehmerschale   <i>Driving Shell</i>	3	
2.6	718743	Verschleißring   <i>Wear Ring</i>	1	
2.7	413392	Zentrierring   <i>Center Ring</i>	1	
2.8	718761	Kellyanfänger   <i>Kelly End</i>	1	
2.9	1058536	Endschale   <i>End Husk</i>	6	
2.10	1072503	Kellyanfänger kpl. 241, L: 1500   <i>Kelly End cpl.</i>	1	

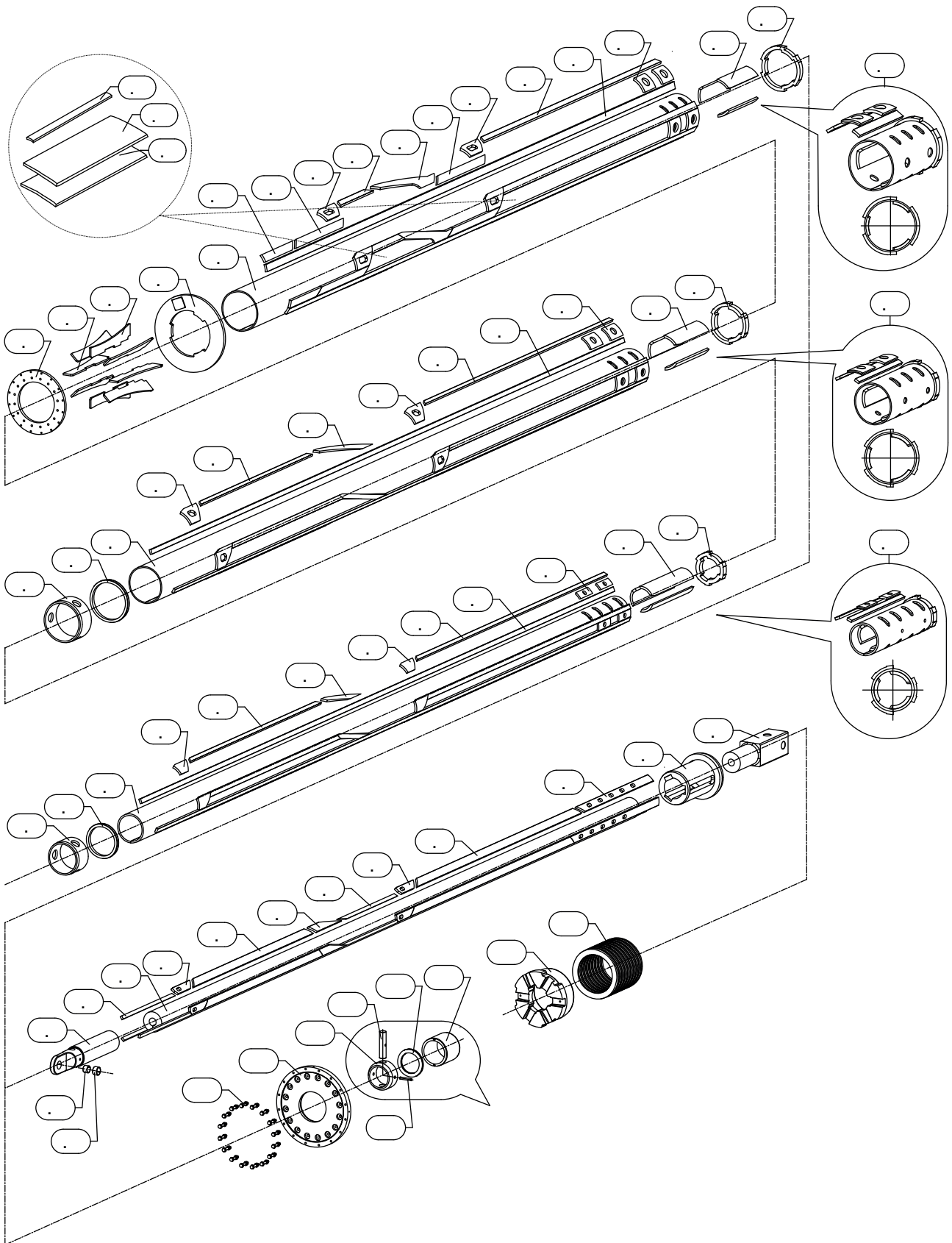


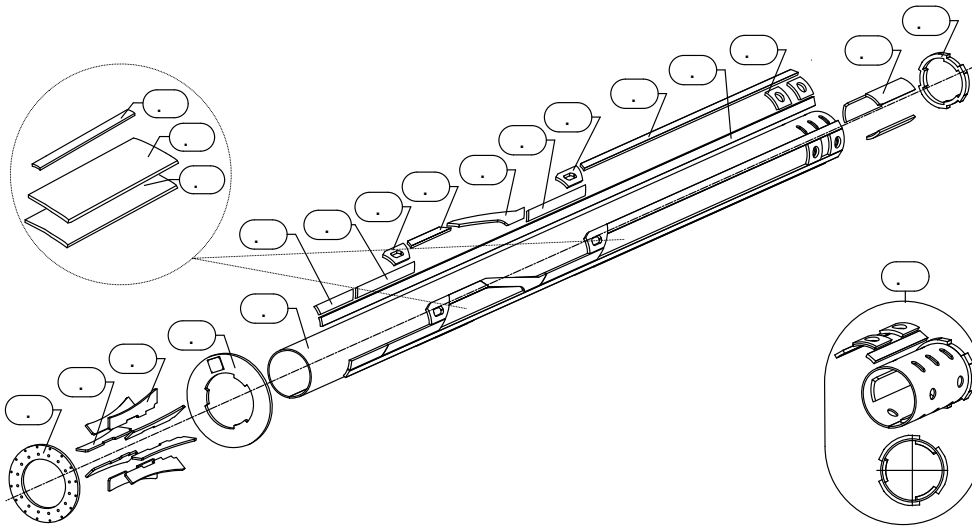
Innenkelly kpl. | *Inner Kelly cpl.*

Darstellung <i>Illustration</i>	Bauer-Best.Nr. <i>Bauer Item No.</i>	Bezeichnung <i>Description</i>	enge <i>uantit</i>	tc . <i>pcs.</i>
1.1	406428	Stahlrohr nahtlos 168-50   <i>Tube Seamless</i>	1*	
1.2	413388	Anfangsstange   <i>Initial Rod</i>	1	
1.3	413389	Vierkant 200   <i>Square</i>	1	
1.4	717744	Muffe   <i>Sleeve</i>	1	
1.5	750637	Profilstahl   <i>Section Steel</i>	3	
1.6	1052137	Profilstahl 70 x 18   <i>Section Steel</i>	1*	
1.7	47818	Profilstahl 30 x 17   <i>Section Steel</i>	1*	
1.8	984803	Anschlag Druckseite   <i>Stop Pressure Side</i>	1*	
1.9	1051990	Schrägsegment-IK   <i>Shell</i>	1*	
1.10	32177	Einspannbuchse f. Lagerungen 50 x 40   <i>Tension Bushing int. Application</i>	1	
5.0	718767	Druckplatte   <i>Pressure Plate</i>	1	
6.0	112459	Buchse   <i>Bushing</i>	1	
7.0	767327	Bolzen 50-177 OK   <i>Pin</i>	1	
8.0	112507	Ring   <i>Ring</i>	3	
9.0	718857	Deckel   <i>Cover</i>	1	
10.0	112509	Zentrierring   <i>Center Ring</i>	1	
11.0	78423	Schraubendruckfeder   <i>Spring</i>	1	
12.0	718925	Verschraubung   <i>Screwing</i>	16	
13.0	35576	Spannstift schwer 16 x 100   <i>Spring Pin Heavy</i>	1	

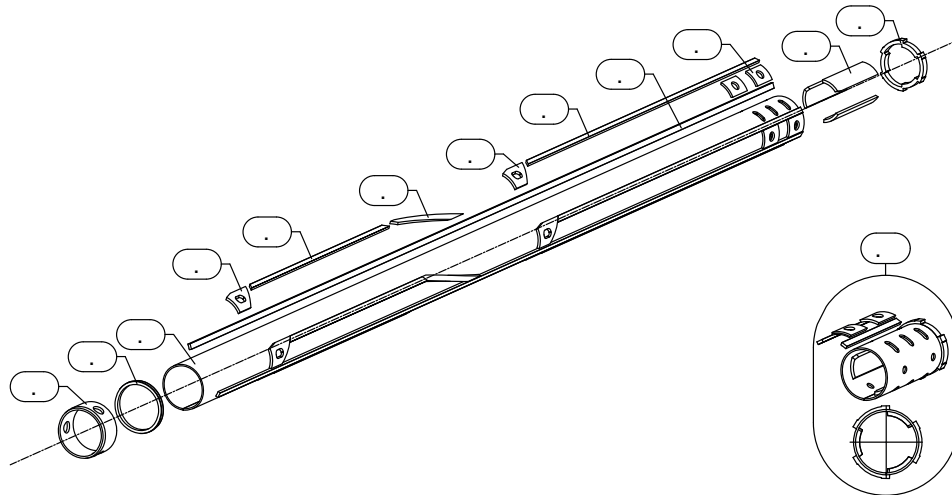








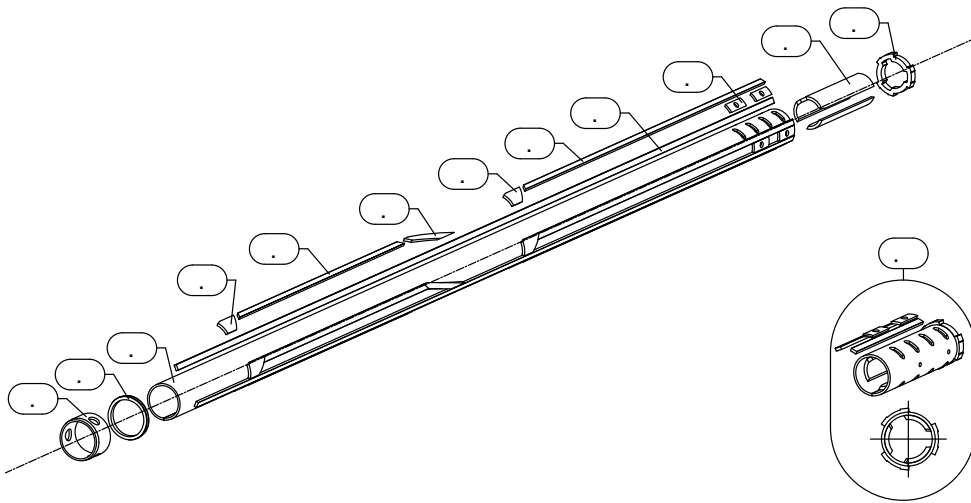
Außenkelly kpl.   <i>Outer Kelly cpl.</i>			
Darstellung <i>Illustration</i>	Bauer-Best.Nr. <i>Bauer Item No.</i>	Bezeichnung <i>Description</i>	menge <i>quantity</i>
4.1	1037570	Rohr   <i>Pipe</i>	1
4.2	1007871	Profilstahl   <i>Steel</i>	1*
4.3	1049631	Stützschale   <i>Shell</i>	1*
4.4	1049632	Schrägsegment   <i>Shell</i>	1*
4.5	101395	Anschlag   <i>Stop</i>	1*
4.6	71977	Ring   <i>Ring</i>	1
4.7	792262	Ring   <i>Ring</i>	1
4.8	1049633	Blech   <i>Sheet</i>	4
4.9	1049634	Blech   <i>Sheet</i>	4
4.10	793656	Mitnehmerschale   <i>Driving Shell</i>	3
4.11	790652	Kellyanfänger   <i>Kelly End</i>	1
4.12	1049639	Stützschale   <i>Shell</i>	3
4.13	1049638	Endschale   <i>End Husk</i>	6
4.14	1072445	Kellyanfänger kpl.   <i>Kelly End cpl.</i>	1
4.15	959739	Schalldämmplatte   <i>Plate</i>	1*
4.16	959740	Blech   <i>Sheet</i>	1*
4.17	47052	Bandstahl   <i>Band Steel</i>	1



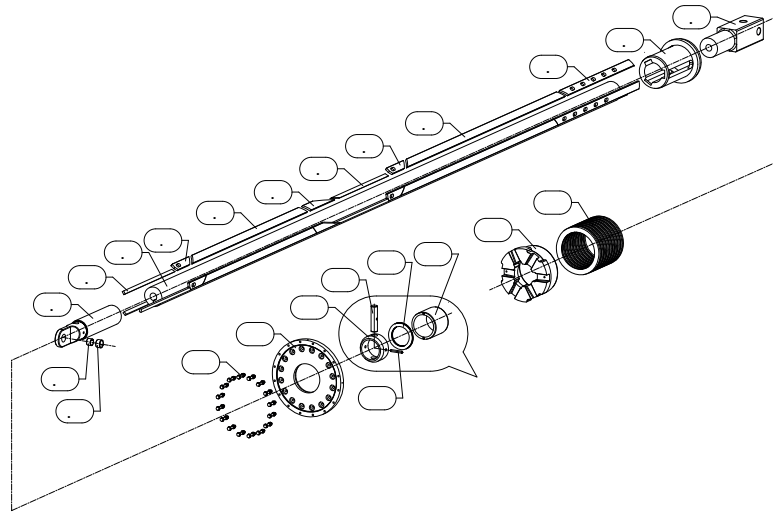
Zwischenkelly kpl. | *Intermediate Kelly cpl.*

Darstellung <i>Illustration</i>	Bauer-Best.Nr. <i>Bauer Item No.</i>	Bezeichnung <i>Description</i>	enge <i>uantit</i>	tc . <i>pcs.</i>
3.1	1015152	Rohr   <i>Pipe</i>	1	
3.2	1007811	Profilstahl   <i>Steel</i>	1*	
3.3	101324	Anschlag   <i>Stop</i>	1*	
3.4	1049753	Schrägsegment   <i>Shell</i>	1*	
3.5	793657	Mitnehmerschale   <i>Driving Shell</i>	3	
3.6	1120761	Zentrierring   <i>Center Ring</i>	1	
3.7	1120729	Verschleißring   <i>Ring</i>	1	
3.8	790653	Kellyanfänger   <i>Kelly End</i>	1	
3.9	1049754	Endschale   <i>End Husk</i>	6	
3.10	1072447	Kellyanfänger kpl.   <i>Kelly End cpl.</i>	1	



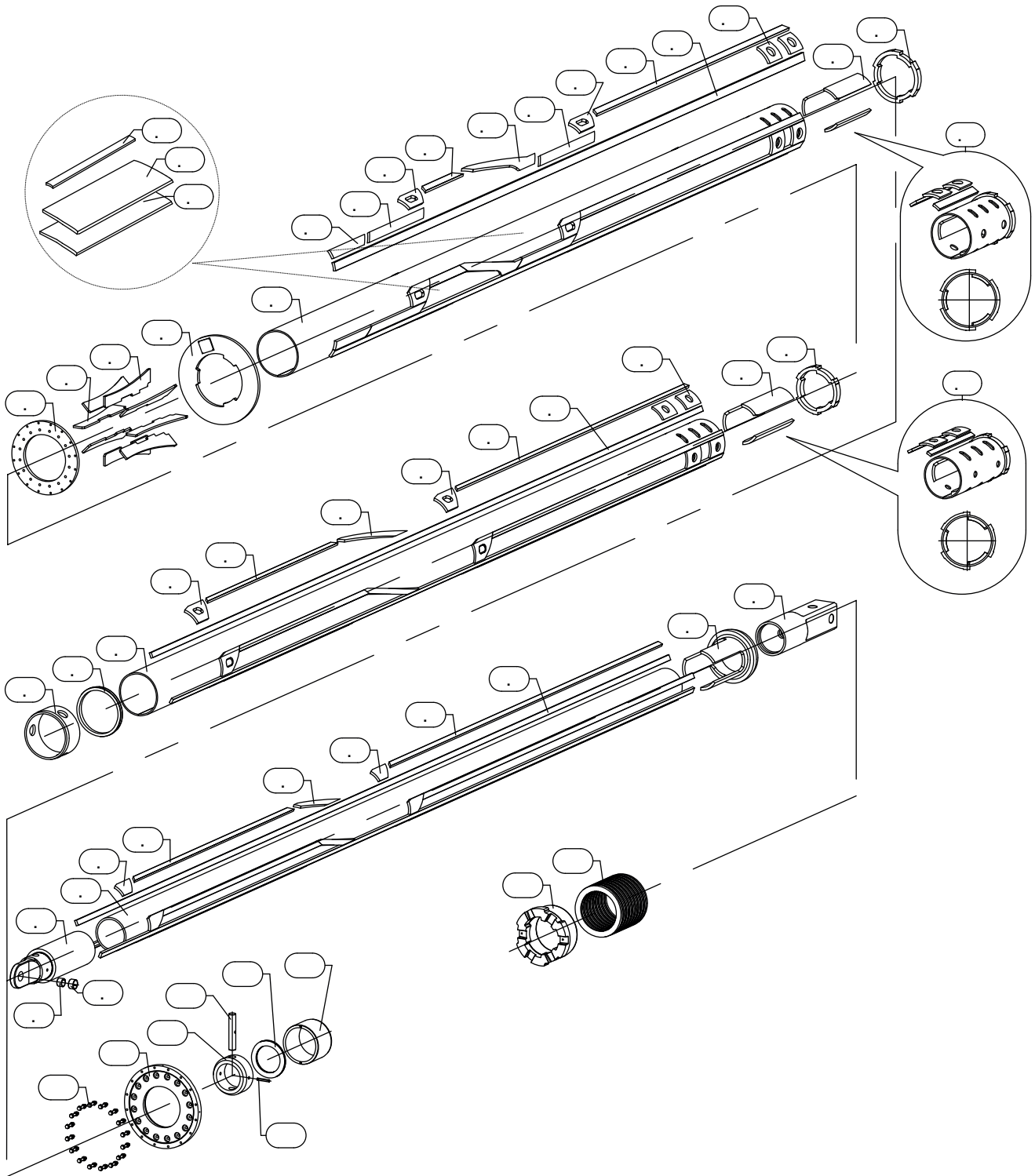


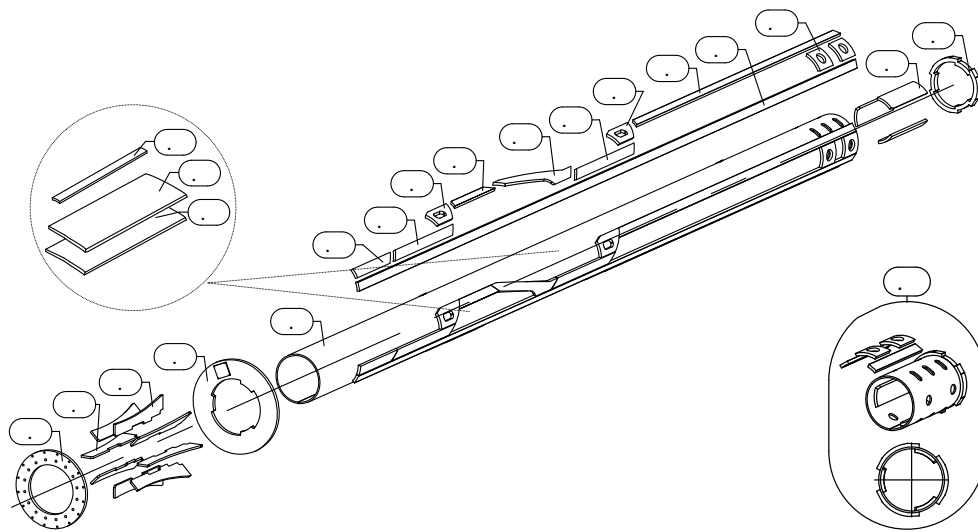
Mittelkelly kpl.   <i>Mid Kelly cpl.</i>				
Darstellung <i>Illustration</i>	Bauer-Best.Nr. <i>Bauer Item No.</i>	Bezeichnung <i>Description</i>	enge <i>uantit</i>	tc . <i>pcs.</i>
2.1	386067	Rohr   <i>Pipe</i>	1	
2.2	1007811	Profilstahl   <i>Steel</i>	1*	
2.3	101325	Anschlag   <i>Stop</i>	1*	
2.4	1049895	Schrägsegment   <i>Shell</i>	1*	
2.5	1120680	Zentrierring   <i>Center Ring</i>	1	
2.6	796913	Mitnehmerschale   <i>Driving Shell</i>	3	
2.7	1120654	Verschleißring   <i>Ring</i>	1	
2.8	796755	Kellyanfänger   <i>Kelly End</i>	1	
2.9	1049896	Endschale   <i>End Husk</i>	6	
2.10	1072449	Kellyanfänger kpl.   <i>Kelly End cpl.</i>	1	



Innenkelly kpl.   <i>Inner Kelly cpl.</i>				
Darstellung <i>Illustration</i>	Bauer-Best.Nr. <i>Bauer Item No.</i>	Bezeichnung <i>Description</i>	enge <i>uantit</i>	tc . <i>pcs.</i>
1.1	386066	Rohr   <i>Pipe</i>	1	
1.2	71929	Anfangsstange   <i>Rod</i>	1	
1.3	77500	Vierkant   <i>Square</i>	1	
1.4	221463	Führungsring   <i>Guiding Ring</i>	1	
1.5	395285	Profilstahl   <i>Steel</i>	3	
1.6	1052137	Profilstahl   <i>Steel</i>	1*	
1.7	47818	Profilstahl   <i>Steel</i>	1*	
1.8	984803	Anschlag   <i>Stop</i>	1*	
1.9	1051990	Schrägsegment   <i>Shell</i>	1*	
1.10	859905	Einspannbuchse   <i>Tension Bushing</i>	1	
1.11	32177	Einspannbuchse   <i>Tension Bushing</i>	1	
5.0	1049509	Anschlagring   <i>Ring</i>	1	
6.0	72212	Hülse   <i>Sleeve</i>	1	
7.0	72213	Bolzen   <i>Pin</i>	1	
8.0	72214	Ring   <i>Ring</i>	3	
9.0	796914	Deckel   <i>Cover</i>	1	
10.0	77484	Zentrierring   <i>Center Ring</i>	1	
11.0	35576	Spannstift   <i>Pin</i>	1	
12.0	755938	Verschraubung   <i>Screwing</i>	16	
13.0	71169	Tellerfeder   <i>Spring</i>	18	

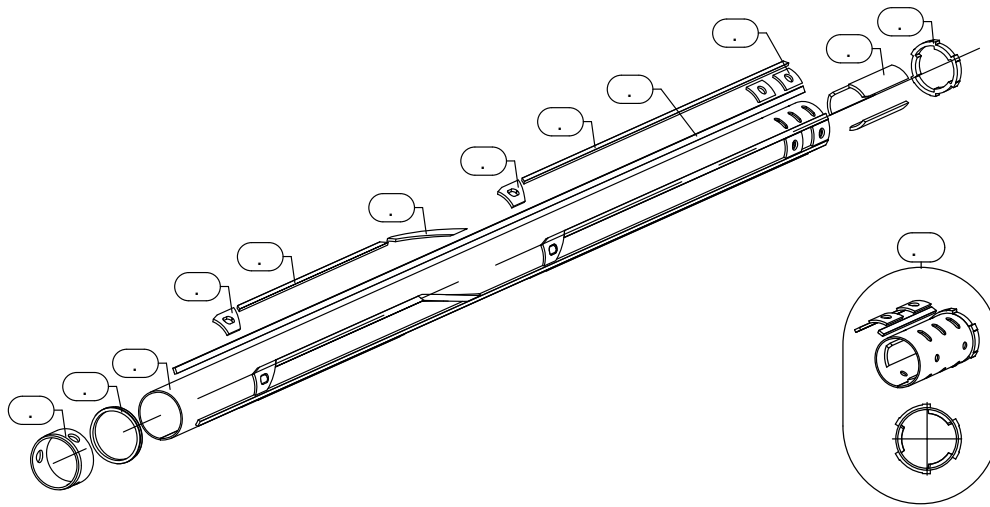




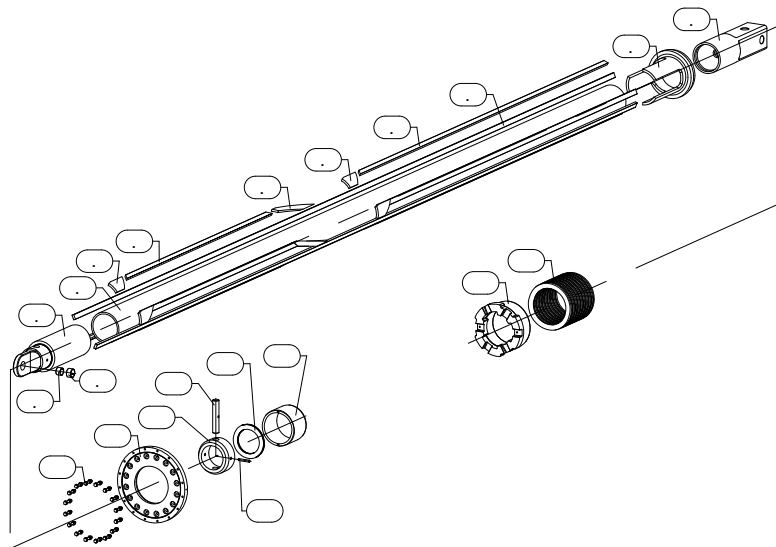


Außenkelly kpl.   <i>Outer Kelly cpl.</i>				
Darstellung <i>Illustration</i>	Bauer-Best.Nr. <i>Bauer Item No.</i>	Bezeichnung <i>Description</i>	enge <i>quantit</i>	tc . <i>pcs.</i>
3.1	1037570	Rohr   <i>Pipe</i>	1	
3.2	1007871	Profilstahl   <i>Steel</i>	1*	
3.3	101395	Anschlag   <i>Stop</i>	1*	
3.4	71977	Ring   <i>Ring</i>	1	
3.5	792262	Ring   <i>Ring</i>	1	
3.6	793656	Mitnehmerschale   <i>Driving Shell</i>	3	
3.7	1049633	Blech   <i>Sheet</i>	4	
3.8	1049634	Blech   <i>Sheet</i>	4	
3.9	790652	Kellyanfänger   <i>Kelly End</i>	1	
3.10	1049631	Stützschale   <i>Shell</i>	1*	
3.11	1049639	Stützschale   <i>Shell</i>	3	
3.12	1049632	Schrägsegment   <i>Shell</i>	1*	
3.13	1049638	Endschale   <i>End Husk</i>	6	
3.14	1072445	Kellyanfänger kpl.   <i>Kelly End cpl.</i>	1	
3.15	959739	Schalldämmplatte   <i>Plate</i>	1*	
3.16	959740	Blech   <i>Sheet</i>	1*	
3.17	47052	Bandstahl   <i>Band Steel</i>	1	

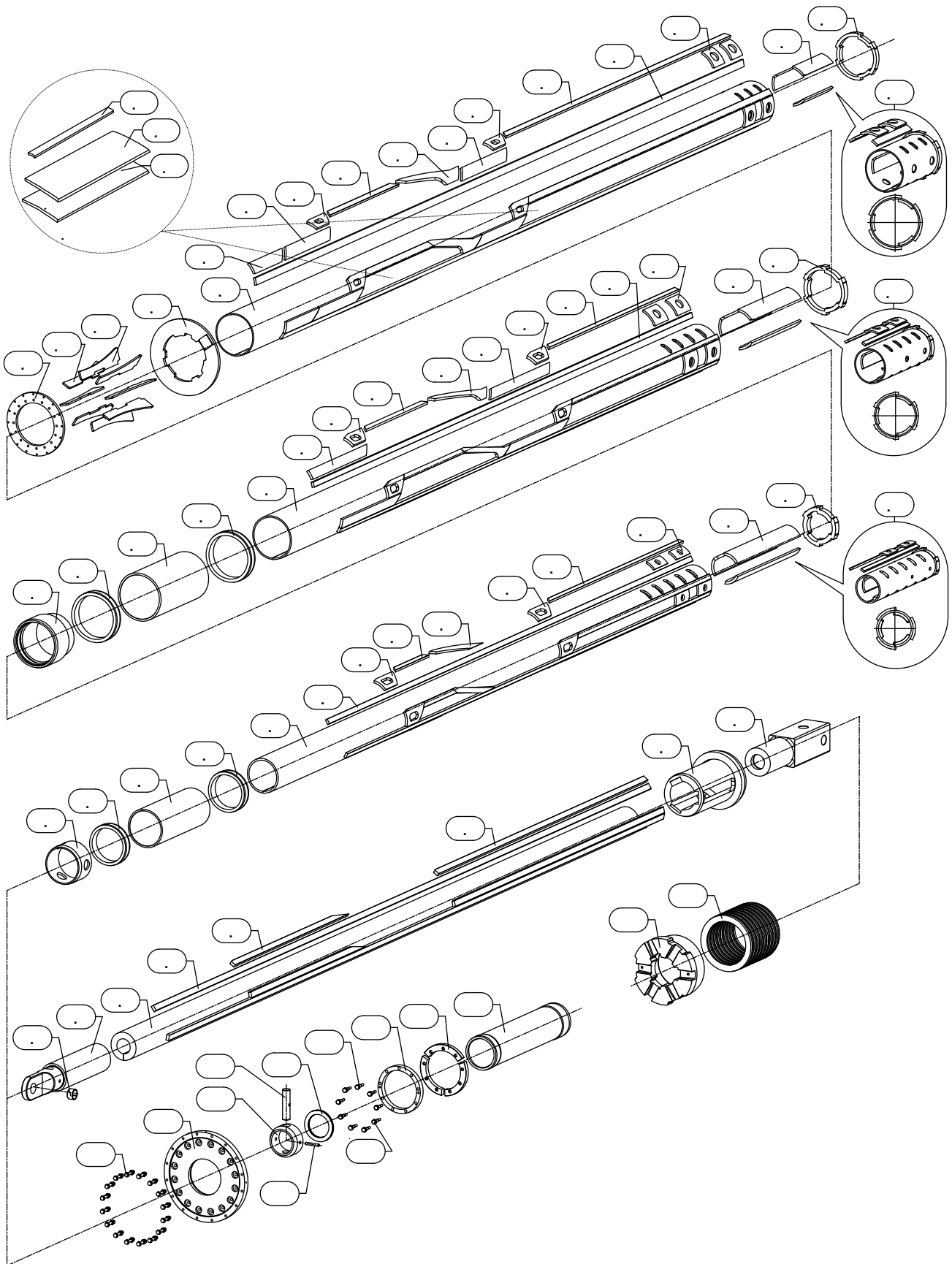


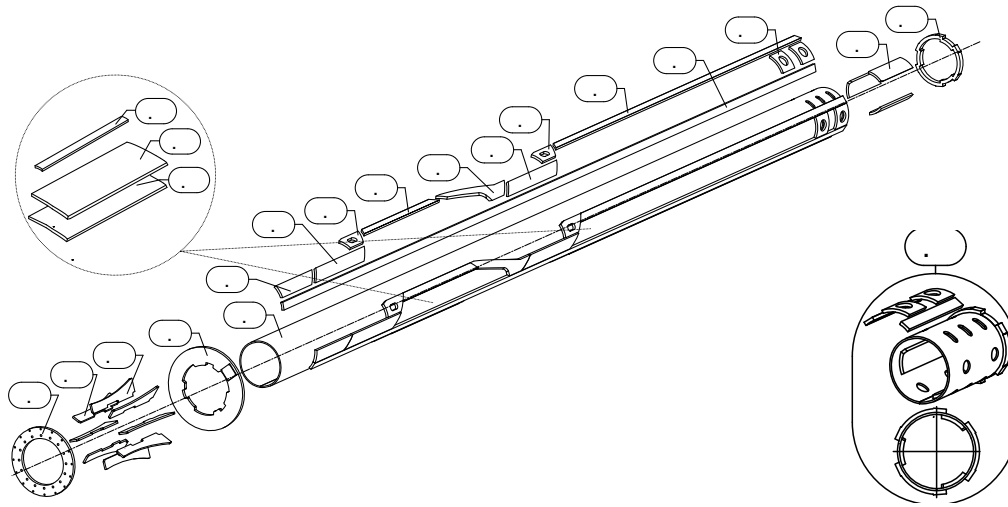


Mittelkelly kpl.   <i>Mid Kelly cpl.</i>				
Darstellung <i>Illustration</i>	Bauer-Best.Nr. <i>Bauer Item No.</i>	Bezeichnung <i>Description</i>	enge <i>uantit</i>	tc . <i>pcs.</i>
2.1	1015152	Rohr   <i>Pipe</i>	1	
2.2	1007811	Profilstahl   <i>Steel</i>	1*	
2.3	101324	Anschlag   <i>Stop</i>	1*	
2.4	1049753	Schrägsegment   <i>Shell</i>	1*	
2.5	793657	Mitnehmerschale   <i>Driving Shell</i>	3	
2.6	1120761	Zentrierring   <i>Center Ring</i>	1	
2.7	1120729	Verschleißring   <i>Ring</i>	1	
2.8	790653	Kellyanfänger   <i>Kelly End</i>	1	
2.9	1049754	Endschale   <i>End Husk</i>	6	
2.10	1072447	Kellyanfänger kpl.   <i>Kelly Starter cpl.</i>	1	

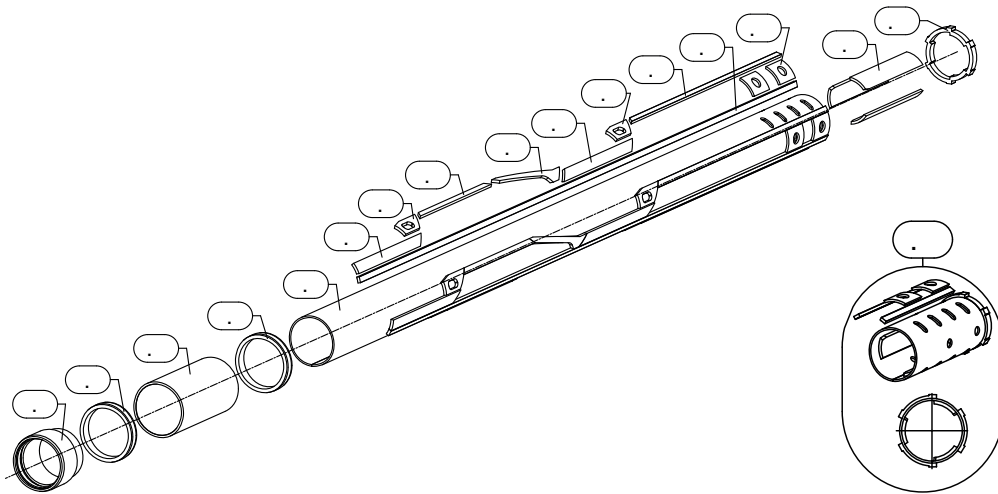


Innenkelly kpl.   <i>Inner Kelly cpl.</i>				
Darstellung <i>Illustration</i>	Bauer-Best.Nr. <i>Bauer Item No.</i>	Bezeichnung <i>Description</i>	enge <i>uantit</i>	tc . <i>pcs.</i>
1.1	386067	Rohr   <i>Pipe</i>	1	
1.2	77583	Anfangsstange   <i>Rod</i>	1	
1.3	77584	Vierkant   <i>Square</i>	1	
1.4	77585	Führungsring   <i>Guiding Ring</i>	1	
1.5	1007811	Profilstahl   <i>Steel</i>	1*	
1.6	101325	Anschlag   <i>Stop</i>	1*	
1.7	1049895	Schrägsegment   <i>Shell</i>	1*	
1.8	859905	Einspannbuchse   <i>Tension Bushing</i>	1	
1.9	32177	Einspannbuchse   <i>Tension Bushing</i>	1	
4.0	1050070	Anschlagring   <i>Ring</i>	1	
5.0	72739	Hülse   <i>Sleeve</i>	1	
6.0	72740	Bolzen   <i>Pin</i>	1	
7.0	72741	Ring   <i>Ring</i>	3	
8.0	755887	Deckel   <i>Cover</i>	1	
9.0	77580	Zentrierring   <i>Center Ring</i>	1	
10.0	35576	Spannstift   <i>Pin</i>	1	
11.0	755938	Verschraubung   <i>Screwing</i>	16	
12.0	71169	Tellerfeder   <i>Spring</i>	18	





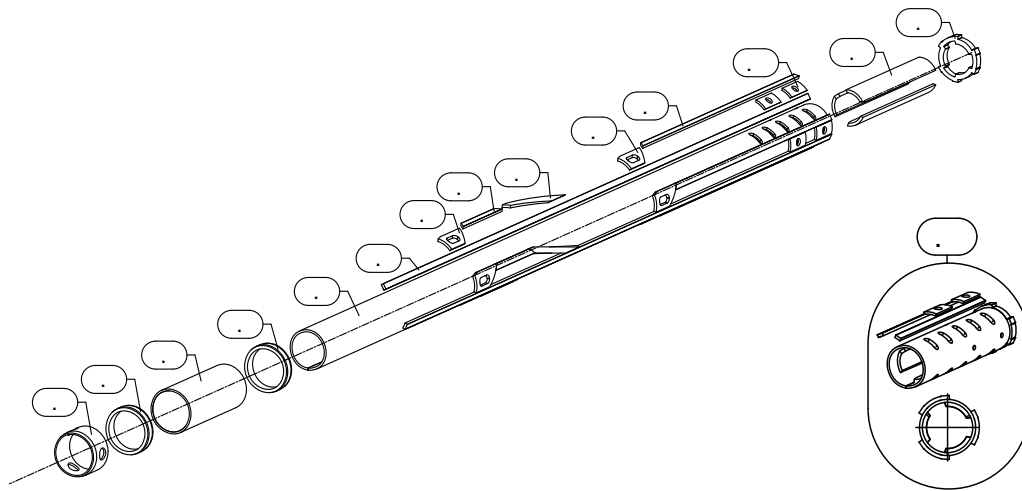
Außenkelly kpl.   <i>Outer Kelly cpl.</i>				
Darstellung <i>Illustration</i>	Bauer-Best.Nr. <i>Bauer Item No.</i>	Bezeichnung <i>Description</i>	enge <i>uantit</i>	tc . <i>pcs.</i>
4.1	1038001	Rohr   <i>Pipe</i>	1	
4.2	1007871	Profilstahl   <i>Steel</i>	1*	
4.3	1048146	Stützschale   <i>Shell</i>	3	
4.4	1048145	Stützschale   <i>Shell</i>	1*	
4.5	1048404	Schrägsegment   <i>Shell</i>	1*	
4.6	398625	Anschlag   <i>Stop</i>	1*	
4.7	1048093	Ring   <i>Ring</i>	1	
4.8	755384	Ring   <i>Ring</i>	1	
4.9	742545	Mitnehmerschale   <i>Driving Shell</i>	3	
4.10	1048094	Blech   <i>Sheet</i>	4	
4.11	1048095	Blech   <i>Sheet</i>	4	
4.12	742544	Kellyanfänger kpl.   <i>Kelly Starter cpl.</i>	1	
4.13	1048147	Endschale   <i>End Husk</i>	6	
4.14	1072403	Kellyanfänger   <i>Kelly End</i>	1	
4.15	959737	Schalldämmplatte   <i>Plate</i>	1*	
4.16	959738	Blech   <i>Sheet</i>	1*	
4.17	47052	Bandstahl   <i>Band Steel</i>	1	



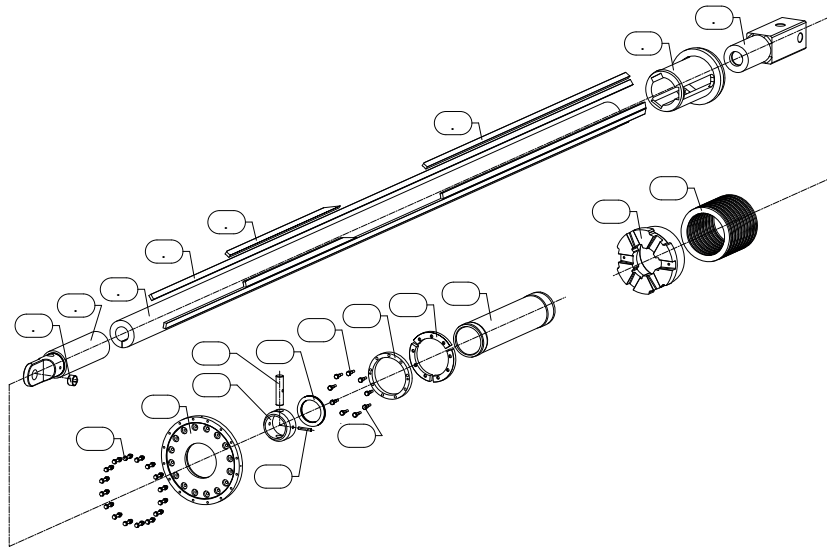
Zwischenkelly kpl. | *Intermediate Kelly cpl.*

Darstellung <i>Illustration</i>	Bauer-Best.Nr. <i>Bauer Item No.</i>	Bezeichnung <i>Description</i>	enge <i>quantity</i>	tc . <i>pcs.</i>
3.1	1037987	Rohr   <i>Pipe</i>	1	
3.2	1018271	Profilstahl   <i>Steel</i>	1*	
3.3	451729	Anschlag   <i>Stop</i>	1*	
3.4	1048215	Schrägsegment   <i>Shell</i>	1*	
3.5	1053496	Stützschale   <i>Shell</i>	3	
3.6	1048380	Stützschale   <i>Shell</i>	1*	
3.7	442714	Mitnehmerschale   <i>Driving Shell</i>	3	
3.8	446324	Anschweißbuchse   <i>Bush</i>	1	
3.9	443330	Verschleißring   <i>Ring</i>	2	
3.10	438726	Zwischenrohr   <i>Pipe</i>	1	
3.11	451770	Kellyanfänger kpl.   <i>Kelly Starter cpl.</i>	1	
3.12	1048216	Endschale   <i>End Husk</i>	6	
3.13	1072404	Kellyanfänger kpl.   <i>Kelly End cpl.</i>	1	



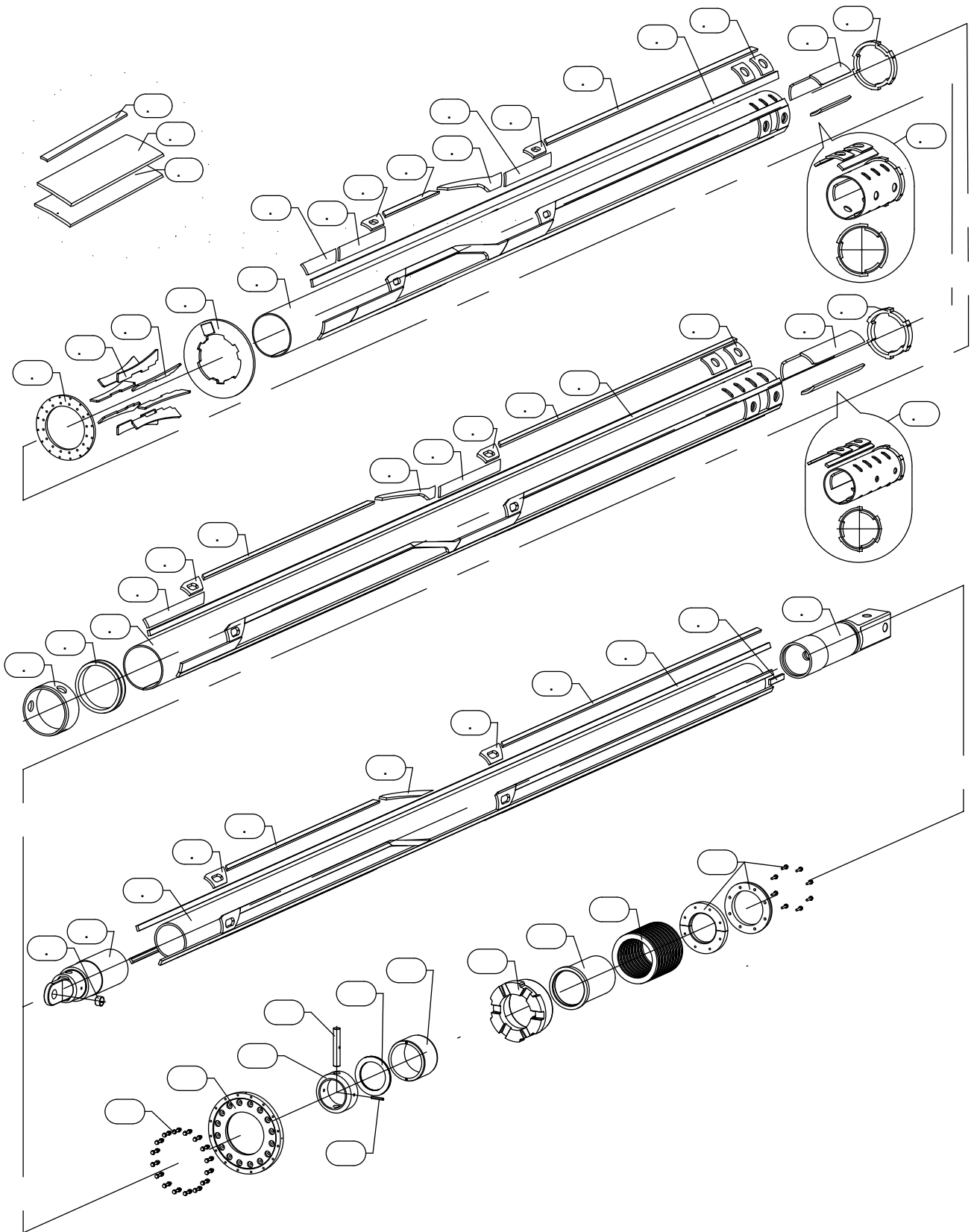


Mittelkelly kpl.   <i>Mid Kelly cpl.</i>				
Darstellung <i>Illustration</i>	Bauer-Best.Nr. <i>Bauer Item No.</i>	Bezeichnung <i>Description</i>	enge <i>uantit</i>	tc . <i>pcs.</i>
2.1	1037985	Rohr   <i>Pipe</i>	1	
2.2	1007811	Profilstahl   <i>Steel</i>	1*	
2.3	398650	Anschlag   <i>Stop</i>	1*	
2.4	1048291	Schrägsegment   <i>Shell</i>	1*	
2.5	442715	Mitnehmerschale   <i>Driving Shell</i>	3	
2.6	443400	Verschleißring   <i>Ring</i>	2	
2.7	438660	Zwischenrohr   <i>Pipe</i>	1	
2.8	398597	Zentrierring   <i>Center Ring</i>	1	
2.9	437311	Kellyanfänger kpl.   <i>Kelly Starter cpl.</i>	1	
2.10	1048292	Endschale   <i>End Husk</i>	6	
2.11	1072444	Kellyanfänger   <i>Kelly End</i>	1	

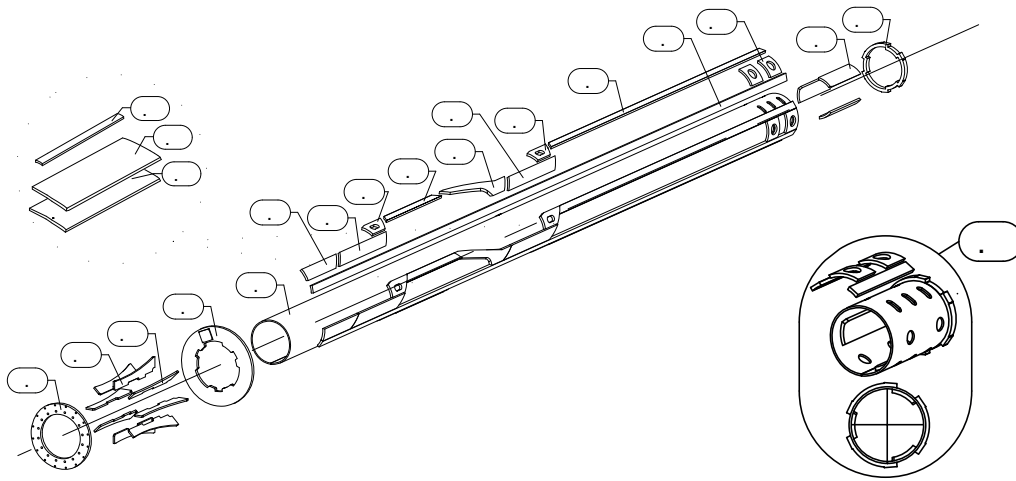


Innenkelly kpl.   <i>Inner Kelly cpl.</i>				
Darstellung <i>Illustration</i>	Bauer-Best.Nr. <i>Bauer Item No.</i>	Bezeichnung <i>Description</i>	enge <i>uantit</i>	tc . <i>pcs.</i>
1.1	395713	Rohr   <i>Pipe</i>	1	
1.2	396503	Anfangsstange   <i>Rod</i>	1	
1.3	396504	Vierkant   <i>Square</i>	1	
1.4	396505	Führungsring   <i>Guiding Ring</i>	1	
1.5	1018271	Profilstahl   <i>Steel</i>	1*	
1.6	859905	Einspannbuchse   <i>Tension Bushing</i>	1	
5.0	1047980	Anschlagring   <i>Ring</i>	1	
6.0	72212	Hülse   <i>Sleeve</i>	1	
7.0	72213	Bolzen   <i>Bolt</i>	1	
8.0	72214	Ring   <i>Ring</i>	3	
9.0	797304	Deckel   <i>Cover</i>	1	
10.0	445534	Zentrierrohr   <i>Pipe</i>	1	
11.0	35576	Spannstift   <i>Pin</i>	1	
12.0	755938	Verschraubung   <i>Screwing</i>	16	
13.0	71169	Tellerfeder   <i>Spring</i>	18	
14.0	446325	Ringsegment   <i>Ring</i>	3	
15.0	446326	Ring   <i>Ring</i>	1	
16.0	201987	Scheibe   <i>Disk</i>	9	
17.0	45260	Sechskantschraube   <i>Screw</i>	9	

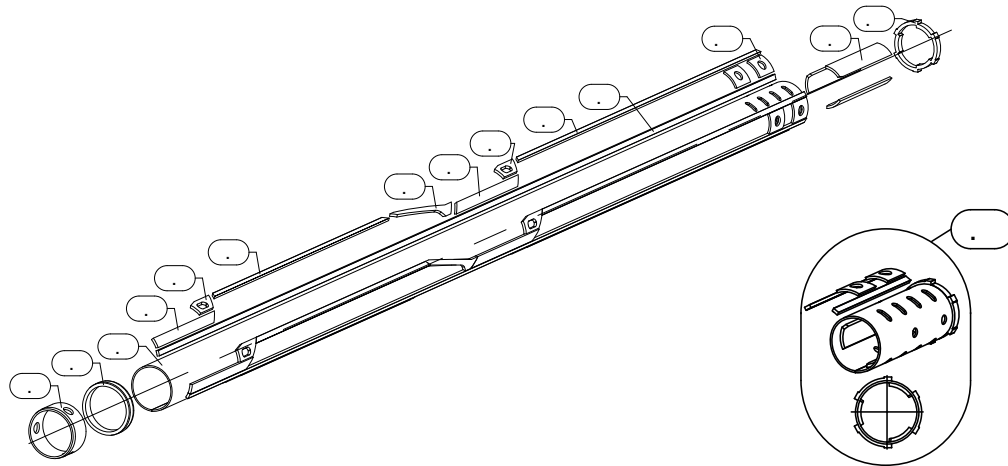






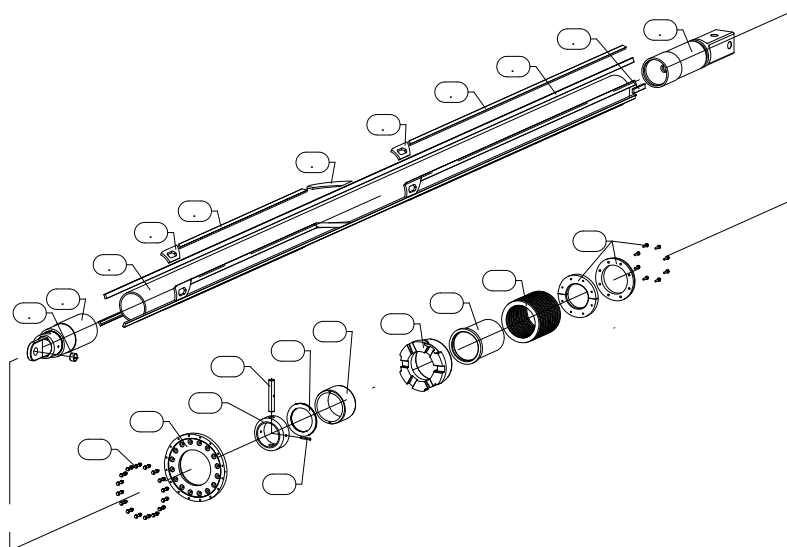


Außenkelly kpl.   <i>Outer Kelly cpl.</i>				
Darstellung <i>Illustration</i>	Bauer-Best.Nr. <i>Bauer Item No.</i>	Bezeichnung <i>Description</i>	enge <i>uantit</i>	tc . <i>pcs.</i>
3.1	1038001	Rohr   <i>Pipe</i>	1	
3.2	1007871	Profilstahl   <i>Steel</i>	1*	
3.3	1048146	Stützschale   <i>Shell</i>	3	
3.4	1048145	Stützschale   <i>Shell</i>	1*	
3.5	1048404	Schrägsegment   <i>Shell</i>	1*	
3.6	398625	Anschlag   <i>Stop</i>	1*	
3.7	1048093	Ring   <i>Ring</i>	1	
3.8	755384	Ring   <i>Ring</i>	1	
3.9	742545	Mitnehmerschale   <i>Driving Shell</i>	3	
3.10	1048094	Blech   <i>Sheet</i>	4	
3.11	1048095	Blech   <i>Sheet</i>	4	
3.12	742544	Kellyanfänger   <i>Kelly End</i>	1	
3.13	1048147	Endschale   <i>End Husk</i>	6	
3.14	1072403	Kellyanfänger kpl.   <i>Kelly Starter cpl.</i>	1	
3.15	959737	Schalldämmplatte   <i>Plate</i>	1*	
3.16	959738	Blech   <i>Sheet</i>	1*	
3.17	47052	Bandstahl   <i>Band Steel</i>	1	

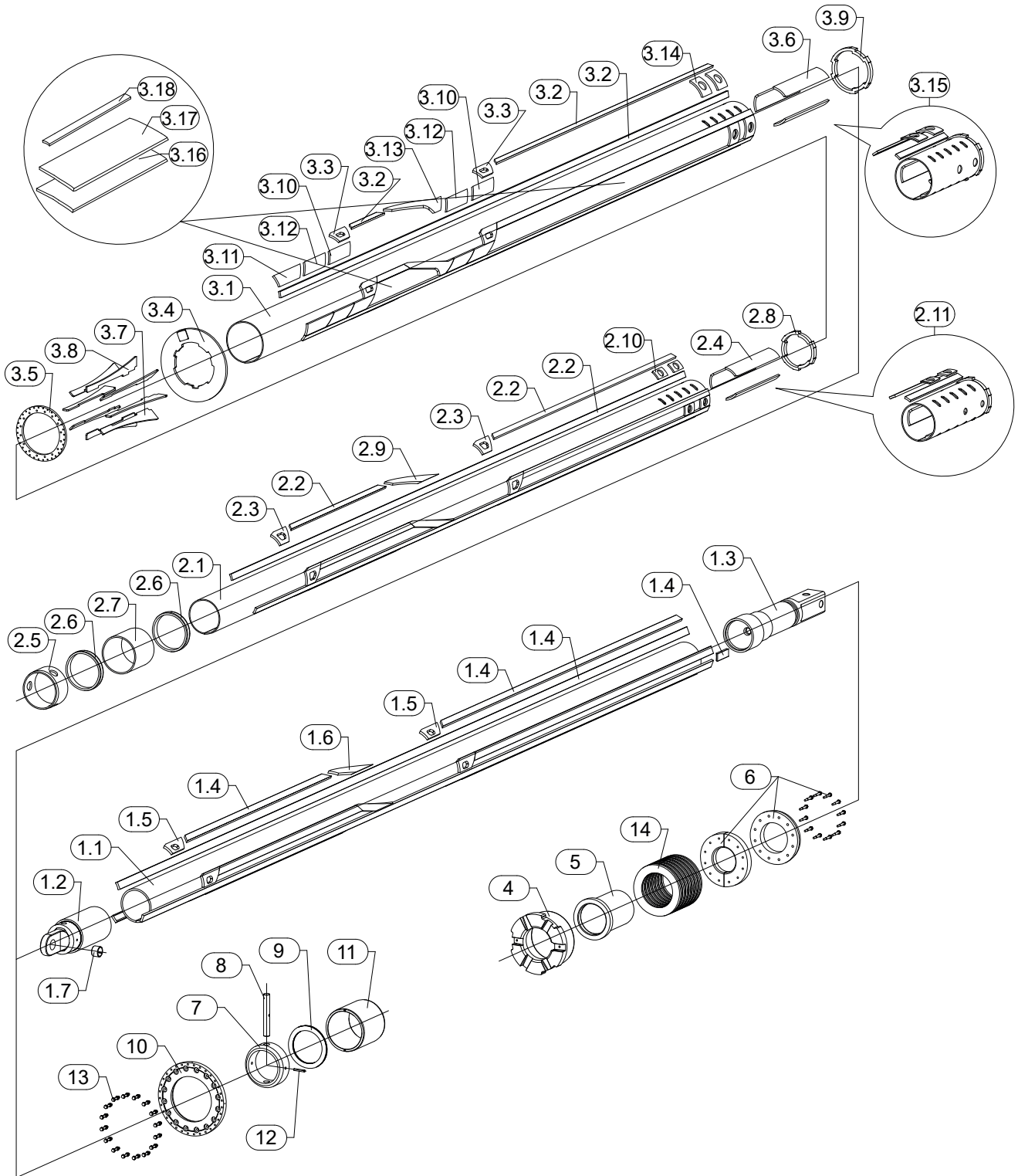


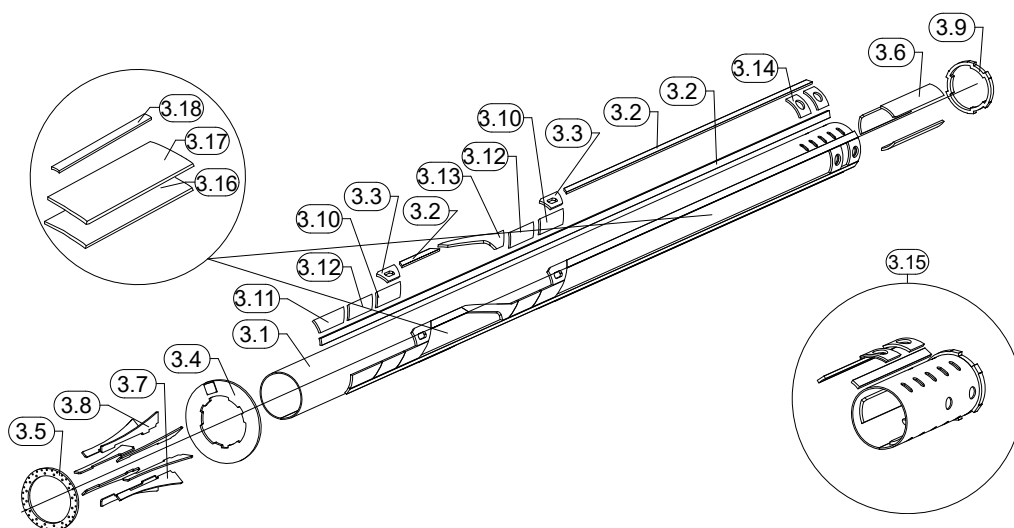
Mittelkelly kpl.   <i>Mid Kelly cpl.</i>				
Darstellung <i>Illustration</i>	Bauer-Best.Nr. <i>Bauer Item No.</i>	Bezeichnung <i>Description</i>	enge <i>uantit</i>	tc . <i>pcs.</i>
2.1	1037987	Rohr   <i>Pipe</i>	1	
2.2	1018271	Profilstahl   <i>Steel</i>	1*	
2.3	451729	Anschlag Druckseite   <i>Stop</i>	1*	
2.4	1048215	Schrägsegment   <i>Shell</i>	1*	
2.5	1053496	Stützschale   <i>Shell</i>	3	
2.6	1048380	Stützschale   <i>Shell</i>	1*	
2.7	442714	Mitnehmerschale   <i>Driving Shell</i>	3	
2.8	398632	Zentrierring   <i>Center Ring</i>	1	
2.9	443330	Verschleißring   <i>Ring</i>	1	
2.10	451770	Kellyanfänger   <i>Kelly End</i>	1	
2.11	1048216	Endschale   <i>End Husk</i>	6	
2.12	1072404	Kellyanfänger kpl.   <i>Kelly Starter cpl.</i>	1	



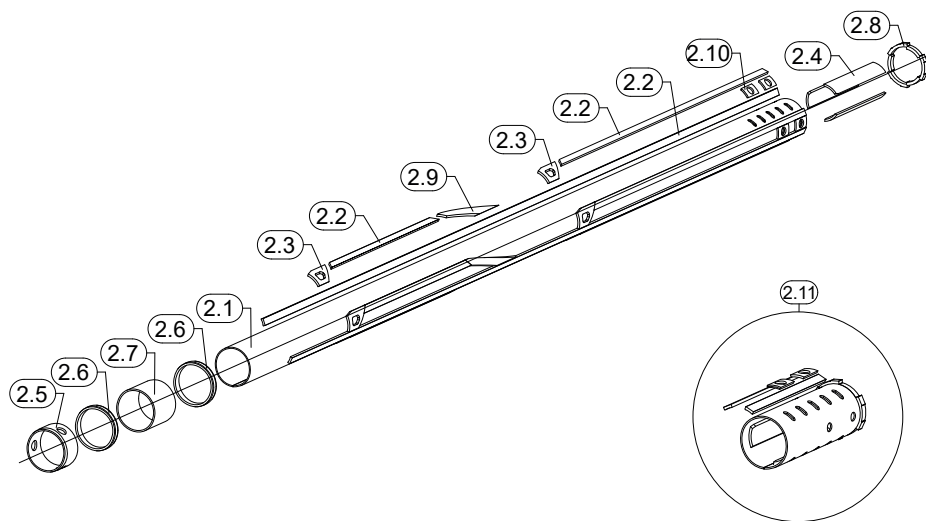


Innenkelly kpl.   <i>Inner Kelly cpl.</i>				
Darstellung <i>Illustration</i>	Bauer-Best.Nr. <i>Bauer Item No.</i>	Bezeichnung <i>Description</i>	enge <i>quantit</i>	tc . <i>pcs.</i>
1.1	1037985	Rohr   <i>Pipe</i>	1	
1.2	399604	Anfangsstange   <i>Rod</i>	1	
1.3	399575	Vierkant   <i>Square</i>	1	
1.4	1007811	Profilstahl   <i>Steel</i>	1*	
1.5	398650	Anschlag Druckseite   <i>Stop</i>	1*	
1.6	1048291	Schrägsegment   <i>Shell</i>	1*	
1.7	859905	Einspannbuchse   <i>Tension Bushing</i>	1	
4.0	1040008	Anschlagring   <i>Ring</i>	1	
5.0	399789	Hülse   <i>Sleeve</i>	1	
6.0	792876	Ring kpl.   <i>Ring cpl.</i>	1	
7.0	399891	Zentrierring   <i>Center Ring</i>	1	
8.0	792811	Deckel   <i>Cover</i>	1	
9.0	399892	Hülse   <i>Sleeve</i>	1	
10.0	755938	Verschraubung   <i>Screwing</i>	16	
11.0	71169	Tellerfeder   <i>Spring</i>	18	
12.0	399984	Bolzen   <i>Bolt</i>	1	
13.0	35576	Spannstift   <i>Pin</i>	1	
14.0	403347	Ring   <i>Ring</i>	3	



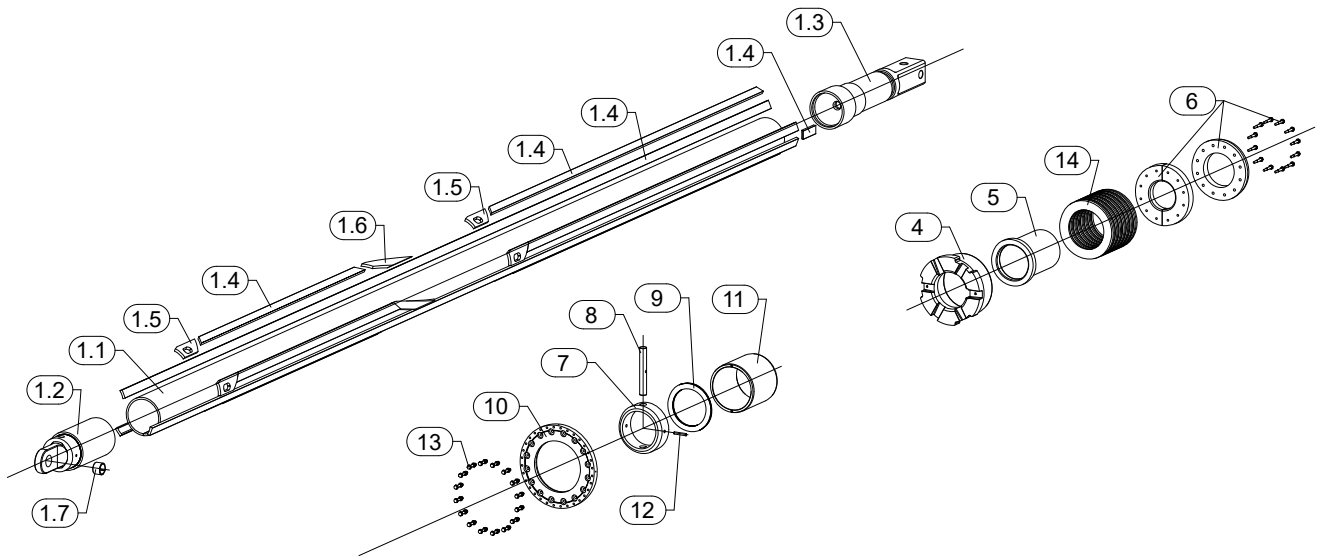


Außenkelly kpl.   <i>Outer Kelly cpl.</i>			
Darstellung <i>Illustration</i>	Bauer-Best.Nr. <i>Bauer Item No.</i>	Bezeichnung <i>Description</i>	menge tc . <i>uantit pcs.</i>
3.1	1037990	Rund-Hohlprofil geschweißt 470-11   <i>Round Hollow Sec. Welded</i>	1
3.2	1007871	Profilstahl 70 x 22   <i>Section Steel</i>	1*
3.3	100159	Anschlag   <i>Stop</i>	1*
3.4	1038620	Ring   <i>Ring</i>	1
3.5	779040	Ring   <i>Ring</i>	1
3.6	779070	Mitnehmerschale   <i>Driving Shell</i>	3
3.7	1038651	Blech   <i>Sheet</i>	5
3.8	1038652	Blech   <i>Sheet</i>	3
3.9	779041	Kellyanfänger   <i>Kelly End</i>	1
3.10	1038713	Stützschale   <i>Shell</i>	1*
3.11	1038714	Stützschale   <i>Shell</i>	3
3.12	1044749	Stützschale   <i>Shell</i>	1*
3.13	1038712	Schrägsegment-AK   <i>Shell</i>	1*
3.14	1038619	Endschale   <i>End Husk</i>	6
3.15	1071710	Kellyanfänger kpl. 470, L: 1500   <i>Kelly End cpl.</i>	1
3.16	959734	Schalldämmplatte 470   <i>Sound Absorber</i>	1*
3.17	959733	Blechplatte 470   <i>Sheet</i>	1*
3.18	47052	Bandstahl B: 20, S: 3   <i>Steel Strip W: 20, T: 3</i>	1



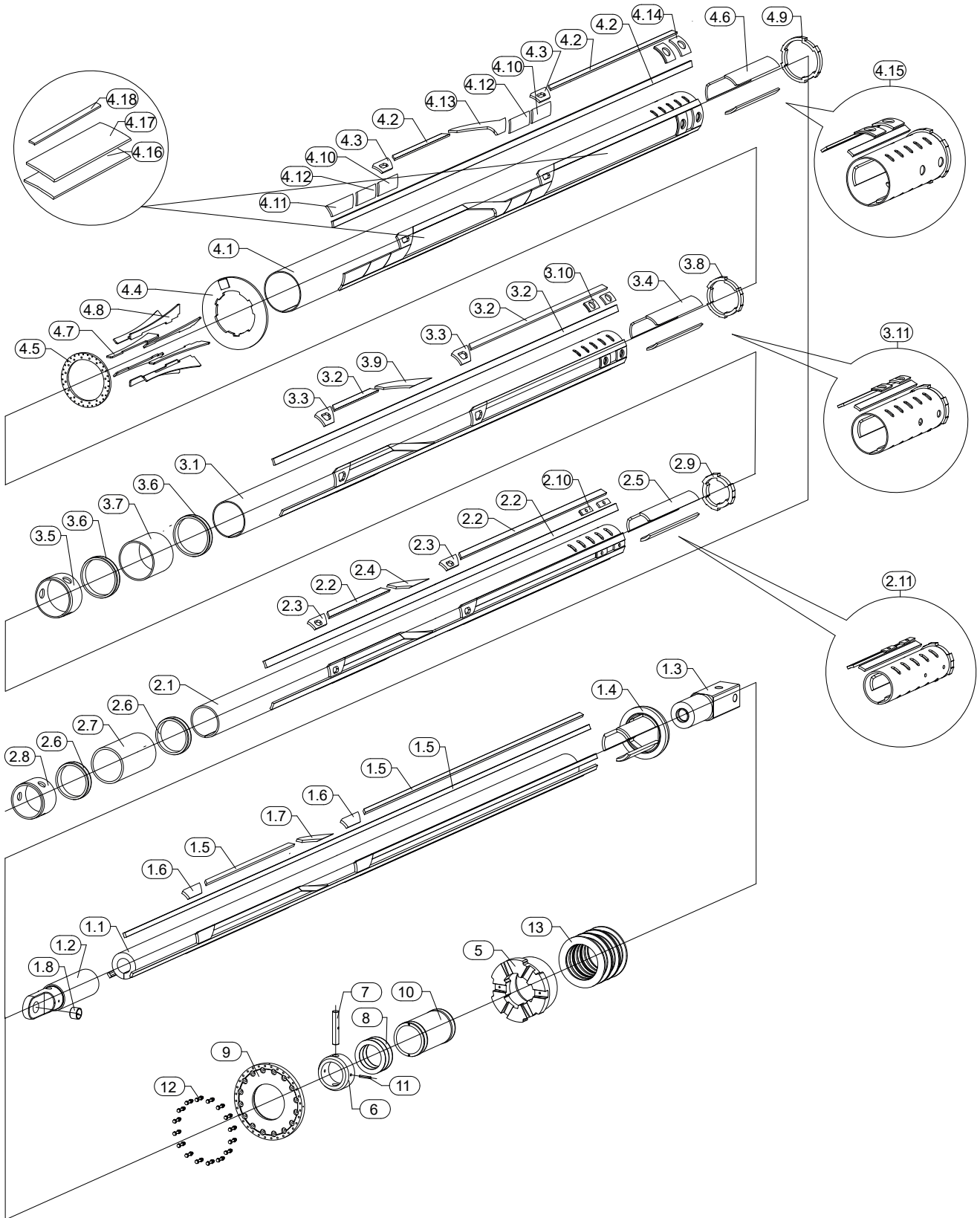
Mittelkelly kpl. | *Mid Kelly cpl.*

Darstellung <i>Illustration</i>	Bauer-Best.Nr. <i>Bauer Item No.</i>	Bezeichnung <i>Description</i>	enge <i>uantit</i>	tc . <i>pcs.</i>
2.1	1037570	Rund-Hohlprofil geschweißt 394-11   <i>Round Hollow Sec. Selded</i>	1	
2.2	1007871	Profilstahl 70 x 22   <i>Section Steel</i>	1*	
2.3	101200	Anschlag Druckseite   <i>Stop Pressure Side</i>	1*	
2.4	101198	Mitnehmerschale   <i>Driving Shell</i>	3	
2.5	101223	Zentrierring   <i>Center Ring</i>	1	
2.6	455591	Verschleißring   <i>Wear Ring</i>	2	
2.7	455783	Zwischenrohr Ø 428, L: 400   <i>Intermediate Tube</i>	1	
2.8	101226	Kellyanfänger   <i>Kelly End</i>	1	
2.9	1038456	Schrägsegment-ZK   <i>Shell</i>	1*	
2.10	1038337	Endschale   <i>End Husk</i>	6	
2.11	1072401	Kellyanfänger kpl. 394, L: 1500   <i>Kelly End cpl.</i>	1	

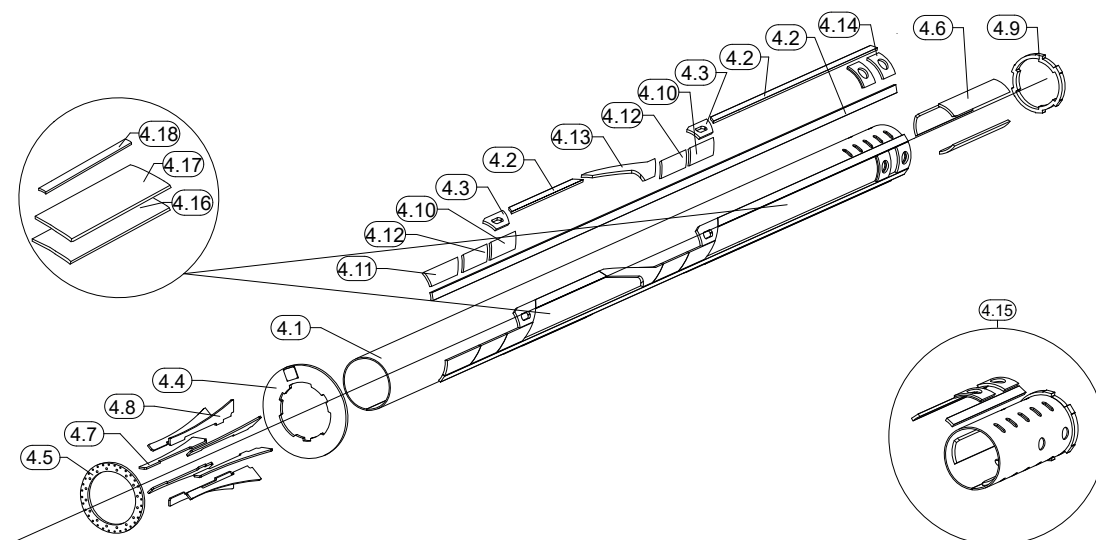


Innenkelly kpl. | *Inner Kelly cpl.*

Darstellung <i>Illustration</i>	Bauer-Best.Nr. <i>Bauer Item No.</i>	Bezeichnung <i>Description</i>	enge <i>uantit</i>	tc . <i>pcs.</i>
1.1	417892	Stahlrohr nahtlos 318-16   <i>Tube Seamless</i>	1*	
1.2	865130	Anfangsstange   <i>Initial Rod</i>	1	
1.3	121048	Vierkant 200   <i>Square</i>	1	
1.4	1007871	Profilstahl 70 x 22   <i>Section Steel</i>	1*	
1.5	101199	Anschlag Druckseite   <i>Stop Pressure Side</i>	1*	
1.6	1039073	Schrägsegment-MK   <i>Shell</i>	1*	
1.7	859903	Einspannbuchse   <i>Tension Bushing</i>	1	
4.0	1040331	Anschlagring   <i>End Stop Ring</i>	1	
5.0	116634	Hülse   <i>Sleeve</i>	1	
6.0	798085	Ring kpl.   <i>Ring cpl.</i>	1	
7.0	865128	Buchse   <i>Bushing</i>	1	
8.0	865548	Bolzen 50-355 OK   <i>Pin</i>	1	
9.0	865127	Ring   <i>Ring</i>	3	
10.0	798145	Deckel   <i>Cover</i>	1	
11.0	865129	Zentrierring   <i>Center Ring</i>	1	
12.0	35576	Spannstift schwer 16 x 100   <i>Spring Pin Heavy</i>	1	
13.0	755938	Verschraubung   <i>Screwing</i>	16	
14.0	700801	Tellerfeder   <i>Spring</i>	14	

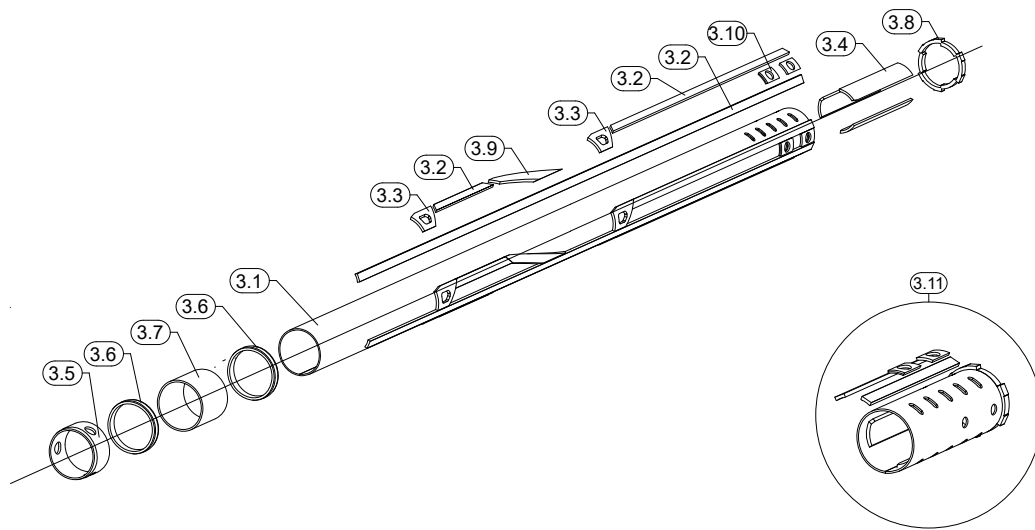






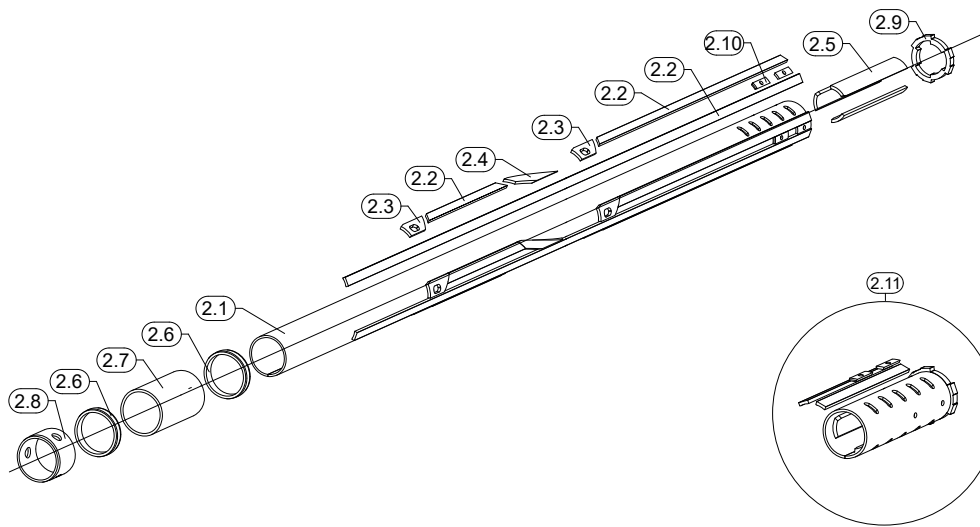
Außenkelly kpl. | *Outer Kelly cpl.*

Darstellung <i>Illustration</i>	Bauer-Best.Nr. <i>Bauer Item No.</i>	Bezeichnung <i>Description</i>	menge <i>quantity</i>	tc . <i>pcs.</i>
4.1	1037990	Rund-Hohlprofil geschweißt 470-11   <i>Round Hollow Sec. Welded</i>	1*	
4.2	1007871	Profilstahl 70 x 22   <i>Section Steel</i>	1*	
4.3	100159	Anschlag   <i>Stop</i>	1*	
4.4	1038620	Ring   <i>Ring</i>	1	
4.5	779040	Ring   <i>Ring</i>	1	
4.6	779070	Mitnehmerschale   <i>Driving Shell</i>	3	
4.7	1038651	Blech   <i>Sheet</i>	5	
4.8	1038652	Blech   <i>Sheet</i>	3	
4.9	779041	Kellyanfänger   <i>Kelly End</i>	1	
4.10	1038713	Stützschale   <i>Shell</i>	1*	
4.11	1038714	Stützschale   <i>Shell</i>	3	
4.12	1044749	Stützschale   <i>Shell</i>	1*	
4.13	1038712	Schrägsegment-AK   <i>Shell</i>	1*	
4.14	1038619	Endschale   <i>End Husk</i>	6	
4.15	1071710	Kellyanfänger kpl. 470, L: 1500   <i>Kelly End cpl.</i>	1	
4.16	959734	Schalldämmplatte 470   <i>Sound Absorber</i>	1*	
4.17	959733	Blechplatte 470   <i>Sheet</i>	1*	
4.18	47052	Bandstahl B: 20, S: 3   <i>Steel Strip W: 20, T: 3</i>	1*	



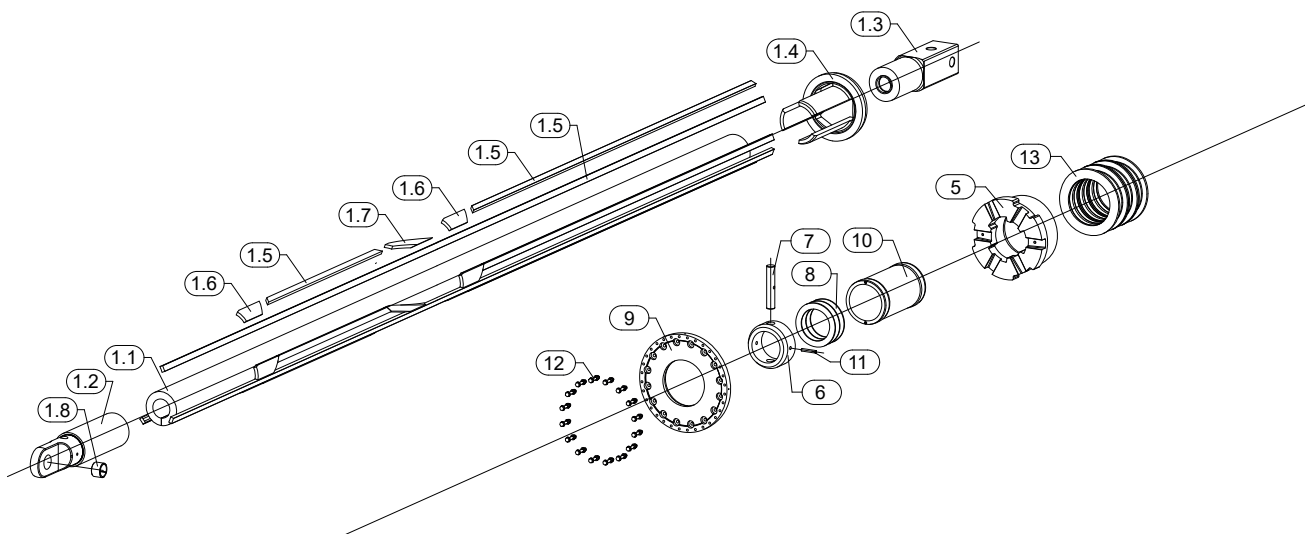
Zwischenkelly kpl. | *Intermediate Kelly cpl.*

Darstellung <i>Illustration</i>	Bauer-Best.Nr. <i>Bauer Item No.</i>	Bezeichnung <i>Description</i>	menge <i>quantity</i>	tc . <i>pcs.</i>
3.1	1037570	Rund-Hohlprofil geschweißt 394-11   <i>Round Hollow Sec. Selded</i>	1*	
3.2	1007871	Profilstahl 70 x 22   <i>Section Steel</i>	1*	
3.3	101200	Anschlag Druckseite   <i>Stop Pressure Side</i>	1*	
3.4	101198	Mitnehmerschale   <i>Driving Shell</i>	3	
3.5	101223	Zentrierring   <i>Center Ring</i>	1	
3.6	455591	Verschleißring   <i>Wear Ring</i>	2	
3.7	455783	Zwischenrohr Ø 428, L: 400   <i>Intermediate Tube</i>	1	
3.8	101226	Kellyanfänger   <i>Kelly End</i>	1	
3.9	1038456	Schrägsegment-ZK   <i>Shell</i>	1*	
3.10	1038337	Endschale   <i>End Husk</i>	6	
3.11	1072401	Kellyanfänger kpl. 394, L: 1500   <i>Kelly End cpl.</i>	1	



Mittelkelly kpl. | *Mid Kelly cpl.*

Darstellung <i>Illustration</i>	Bauer-Best.Nr. <i>Bauer Item No.</i>	Bezeichnung <i>Description</i>	enge <i>uantit</i>	tc . <i>pcs.</i>
2.1	1037986	Rund-Hohlprofil geschweißt 318-16   <i>Round Hollow Sec. Welded</i>	1*	
2.2	1007871	Profilstahl 70 x 22   <i>Section Steel</i>	1*	
2.3	101199	Anschlag Druckseite   <i>Stop Pressure Side</i>	1*	
2.4	1039073	Schrägsegment-MK   <i>Shell</i>	1*	
2.5	101230	Mitnehmerschale   <i>Driving Shell</i>	3	
2.6	455589	Verschleißring   <i>Wear Ring</i>	2	
2.7	455590	Zentrierring   <i>Center Ring</i>	1	
2.8	101228	Zentrierring   <i>Center Ring</i>	1	
2.9	101215	Kellyanfänger   <i>Kelly End</i>	1	
2.10	1039013	Endschale   <i>End Husk</i>	6	
2.11	1072402	Kellyanfänger kpl. 318, L: 1500   <i>Kelly End cpl.</i>	1	



Innenkelly kpl.   <i>Inner Kelly cpl.</i>			
Darstellung <i>Illustration</i>	Bauer-Best.Nr. <i>Bauer Item No.</i>	Bezeichnung <i>Description</i>	menge <i>quantity</i>
1.1	799601	Stahlrohr nahtlos 229-50   <i>Tube Seamless</i>	1*
1.2	798174	Anfangsstange   <i>Initial Rod</i>	1
1.3	798167	Vierkant 200   <i>Square</i>	1
1.4	100181	Führungsring   <i>Guiding Ring</i>	1
1.5	1018282	Profilstahl 40 x 22   <i>Section Steel</i>	1*
1.6	100208	Anschlag   <i>Stop</i>	1*
1.7	1039133	Schrägsegment-IK   <i>Shell</i>	1*
1.8	859903	Einspannbuchse   <i>Tension Bushing</i>	1
5.0	1036662	Anschlagring   <i>End Stop Ring</i>	1
6.0	72739	Hülse   <i>Sleeve</i>	1
7.0	72740	Bolzen 50-264 OK   <i>Pin</i>	1
8.0	72741	Ring   <i>Ring</i>	3
9.0	779026	Deckel   <i>Cover</i>	1
10.0	100183	Zentrierring   <i>Center Ring</i>	1
11.0	35576	Spannstift schwer 16 x 100   <i>Spring Pin Heavy</i>	1
12.0	755938	Verschraubung   <i>Screwing</i>	16
13.0	793264	Dämpfer kpl.   <i>Damper cpl.</i>	1





## KELLYVERLÄNGERUNG KELLY EXTENSION



Form A












Form B

Bauer-Best.Nr. <i>Bauer Item No.</i>	Bezeichnung <i>Description</i>	änge <i>en t mm</i>	Breite <i>i t mm</i>	aschen r <i>onnection in orm</i>
388374	Kelly Verlängerung <i>Kelly Extension</i>	1000	-	-
388365		2000	750	A
380382		3000	750	A
601226		3500	750	A
127230		4000	750	A
381693		5000	750	A
100039		6000	750	A
829414		8000	750	A
814009		12000	750	A
814010		15000	750	A
388366		10000	750	A
389396		2000	620	B
918863		3000	620	B
389395		5000	620	B
721352		7000	620	B
389397		10000	620	B





**KELLY BOX ADAPTER**  
**KELLY BOX ADAPTER**

Darstellung <i>Illustration</i>	Bauer-Best.Nr. <i>Bauer Item No.</i>	Bezeichnung <i>Description</i>
	391770	Übergang Box 200/150 <i>Crossing Box</i>
	917625	Adapter Vierkant 130/200 kpl. <i>Adapter Square cpl.</i>
inklusive   <i>includes:</i>		
	917624	(1x) Bolzen 40-190 OK <i>Pin</i>
	234332	(2x) O-Ring 33 x 3 <i>O-Ring</i>
	119405	Adapter Vierkant 150/200 kpl. <i>Adapter Square</i>
inklusive   <i>includes:</i>		
	119403	(2x) Bolzen 42-191 OK <i>Pin</i>
	362860	(4x) O-Ring 35 x 3 <i>O-Ring</i>
	1202981	Ziehplatte für Vorschub Plus ab Ø 750 mm <i>Pull Plate for Crowd Plus from Ø 750 mm</i>
	1202960	





## SCHLITZWAND DIAPHRAGM WALLS



### VERSCHLEISSTEILE SCHLITZWAND WEAR PARTS DIAPHRAGM WALL

· Rundschaftmeißel <i>Round Shank Chisel</i>	132 - 133
· Standard Fräszähne <i>Standard Cutter Teeth</i>	134 - 135
· CSM <i>CSM</i>	136
· Hybridfräsräder <i>Hybrid Cutting Wheels</i>	137
· Klappzähne <i>Flap Teeth</i>	138 - 141
· Tung Studs <i>Tung Studs</i>	142 - 143
· Greifer <i>Grabs</i>	144
· Wechselwerkzeuge <i>Exchanging Tools</i>	siehe Seite 29 - 36 / Register Drehbohrwerkzeuge see page 29 - 36 / index Drilling Tools

### ERSATZTEILE SCHLITZWAND SPARE PARTS DIAPHRAGM WALL

· Bündelvorrichtung HTS-Schlauchband <i>Bundle Device HTS Hose Pack</i>	145
· Seilflaschenhalterung <i>Pulley Mounting</i>	146
· Schwenkantrieb Seilflaschenhalterung <i>Swivel Drive on Pulley Mounting</i>	148 - 149
· Druckausgleich Förderpumpe <i>Pressure Compensation Feed Pump</i>	150
· Druckausgleich <i>Pressure Compensation</i>	151
· Druckausgleich kpl. P 15.1, P 15.2 <i>Pressure Compensaton cpl. P 15.1, P 15.2</i>	152
· Förderleitung Fräse <i>Conveyor Line Cutter</i>	153
· Förderpumpe <i>Feed Pump</i>	154 - 163
· Saugkasten <i>Suction Box</i>	164 - 165
· Räumerersatz und Getriebeschild-Verschleißteile <i>Reamer Substitute and Wear Parts for Gear Shield</i>	166
· Sensorik Fräsgetriebe <i>Sensoric Gear Box</i>	167
· Dichtungen Fräse <i>Cutter Sealings</i>	168
· Suspensionsverteiler BCM 5 <i>Divider BCM 5</i>	170 - 171
· Suspensionsverteiler BCM 10 <i>Divider BCM 10</i>	172 - 173

**RUNDSCHAFTMEISSEL**  
**ROUND SHANK CHISEL**

Kurzbezeichnung <i>Short Description</i>	<b>RSM</b>	<b>D</b>	<b>17 x 30</b>	<b>HF</b>		
Langbezeichnung <i>Long Description</i>	<b>RSM</b>	<b>38 - 50</b>	<b>HF</b>	<b>17 x 30</b>		<b>131</b> <b>CL</b>
		∅ Schaft <i>∅ Shaft</i>	∅ Bund <i>∅ Body</i>	∅ Hartmetall <i>∅ Tungsten</i>	Länge Hartmetall <i>Length Tungsten</i>	Gesamtlänge Zahn <i>Total Length Tooth</i>

**Optionale Spezifikation | *Optional Specification***

- HF** mit Hartauftragring | *with Hardfacing Ring*
- L** lange Version | *Long Version*
- S** kurze Version | *Short Version*
- TF** ohne Hartmetall | *Tungsten-Free*
- P** spezielle Form | *Specific Form*

**Befestigungsart | *Fixing Method***

- CL** Spannhülse lang | *Clamping Sleeve Long*
- CS** Spannhülse kurz | *Clamping Sleeve Short*
- SR** Sicherungsring | *Snap Ring*












**Kürzel für Kombination Schaft und Bund | *Short Term for Combination Shaft and Body***

A	B	C	D	E	F	G	I	J
47-65	38-60	38-59	38-50	38-38	30-45	25-38	25-33	22-38
K	L	M	N	R	S	T		
19,4-38	19,4-27	18,7-27	13,9-20	12,9-20	11,3-20	11,3-17,5		

Darstellung <i>Illustration</i>	Bauer-Best.Nr. <i>Bauer Item No.</i>
	Bezeichnung <i>Description</i>
	992661
	RSM-C 15x24 RSM 38-59-15x24-135,5-CL
	849545
	RSM-C 19x23 RSM 38-59-19x23-135,5-CL
	1169853
	RSM-C 19x28-P RSM 38-59-19x28-135,5-CL

Darstellung <i>Illustration</i>	Bauer-Best.Nr. <i>Bauer Item No.</i>
	Bezeichnung <i>Description</i>
	1169857
	RSM-C 17x26-P RSM 38-59-17x26-135,5-CL
	406955
	RSM-C 19x28 RSM 38-59-19x28-135,5-CL
	728182
	RSM-C 19x29-L* RSM 38-59-19x29-150,5-CL













Darstellung <i>Illustration</i>	Bauer-Best.Nr. <i>Bauer Item No.</i>	Bezeichnung <i>Description</i>	Darstellung <i>Illustration</i>	Bauer-Best.Nr. <i>Bauer Item No.</i>	Bezeichnung <i>Description</i>
	849546	RSM-C 22x27 RSM 38-59-22x27-135,5-CL		1188354	RSM-C 22x32-P RSM 38-59-22x32-135,5-CL
	367490	RSM-C 22x35 RSM 38-59-22x35-135,5-CL		134023	RSM-C 30x30 RSM 38-59-30x30-135,5-CL
	135007	RSM-C 30x30-L* RSM 38-59-30x30-150,5-CL		1323982	Rundschaftmeißelbuchse 50/38 <i>Bush Round Shank Chisel</i>
	363728	RSMH 50-TF ohne Hartmetall für Einbau RSMBU <i>Tungsten-Free f. Bush Installation RSMBU</i>		963554	VB-TS-C1 Verschleißblock <i>Wear Block</i>
	253707	Sechskantschraube mit Schaft M 20 x 130 <i>Hexagon Head Screw</i>		60558	Schraubstopfen <i>Screw Plug</i>
				429943	Reparaturvorrichtung <i>Repair Device</i>

\* Dieser Rundschaftmeißel darf aufgrund seiner Länge nur seitlich an den Fräsrädern eingesetzt werden. Eine falsche Anordnung dieser Zähne führt zu Beschädigungen der Fräse. Falls Sie weitere Informationen benötigen, kontaktieren Sie uns bitte unter [BMA-Parts-and-Service@bauer.de](mailto:BMA-Parts-and-Service@bauer.de)  
*This Round Shank Chisel is due to its length only to be used laterally on the cutting wheels. An incorrect arrangement could lead to damages. If you need any further information please contact us under [BMA-Parts-and-Service@bauer.de](mailto:BMA-Parts-and-Service@bauer.de)*

**STANDARD FRÄSZÄHNE**  
**STANDARD CUTTER TEETH**



Darstellung <i>Illustration</i>	Bauer-Best.Nr. <i>Bauer Item No.</i>	Darstellung <i>Illustration</i>	Bauer-Best.Nr. <i>Bauer Item No.</i>
	Bezeichnung <i>Description</i>		Bezeichnung <i>Description</i>
	362510		18071
	BFZ SB 36		BFZ SB 38-JM
	94670		94667
	BFZ SB 38-ZM		BFZ SB 42-JR
	94847		94668
	BFZ SB 42-ZR		BFZ SB 42-JL
	94848		372437
	BFZ SB 42-ZL		BFZ SB 38-JMK
	459487		436994
	BFZ SB 38-JMK-LC		BFZ SB 25-R Plus













Darstellung <i>Illustration</i>	Bauer-Best.Nr. <i>Bauer Item No.</i>
	Bezeichnung <i>Description</i>
	459484
	BFZ SB 42-JR-LC
	459490
	BFZ SB 42-JL-LC
	419204
	BFZ SB 25-M Plus
	1285914
	BFZ SB 73-PR
	1285917
	BFZ SB 50-PR
	441010
	Zahnhaltereinsatz <i>Insert Teeth Holder</i>
	15844
	Zahnhalter <i>Teeth Holder</i>

Darstellung <i>Illustration</i>	Bauer-Best.Nr. <i>Bauer Item No.</i>	
	Bezeichnung <i>Description</i>	
	437125	
	BFZ SB 25-L Plus	
	416419	
	BFZ SB 38 HR	
	1285913	
	BFZ SB 73-PL	
	1285915	
	BFZ SB 50-PL	
	390445	
	BFZ CWP Ø 20	
	441007	
	Zahnhalter für Einsatz 441010 <i>Teeth Holder for Insert 441010</i>	
	87904	
	Spannstift <i>Spring Pin</i>	

**CSM**  
**CSM**










Darstellung <i>Illustration</i>	Bauer-Best.Nr. <i>Bauer Item No.</i>
	Bezeichnung <i>Description</i>
	644206
	BFZ DC SB 38-JMK
	913234
	BFZ DC SB 42-JLR
	838218
	Zahnhalter BCM 10 <i>Teeth Holder</i>
	412675
	Spannstift Kunststoff <i>Synthetic Pin</i>

Darstellung <i>Illustration</i>	Bauer-Best.Nr. <i>Bauer Item No.</i>
	Bezeichnung <i>Description</i>
	619274
	BFZ DC SB 38-HR
	925428
	Zahnhalter BCM 5 <i>Teeth Holder</i>
	886706
	Abstreifer <i>Scraper</i>
	886706 711587
	Verschleißblech VB 50 x 35 <i>Wear Plate</i>



**HYBRIDFRÄSRÄDER**  
**HYBRID CUTTING WHEELS**




Darstellung <i>Illustration</i>	Bauer-Best.Nr. <i>Bauer Item No.</i>	Bezeichnung <i>Description</i>
	943687 	Flachzahn FZ 72-C <i>Flat Teeth</i>
	943684	Flachzahnhalter FZH 72-C <i>Holder Flat Teeth</i>
	943683	Flachzahnbuchse FZB 72-C <i>Bush Flat Teeth</i>
	60558	Schraubstopfen <i>Screw Plug</i>
	711587	Abstreifer <i>Scraper</i>
	362435	Verschleißleiste VL 150 x 50 x 10 <i>Wear Strip</i>
	370172	Verschleißleiste VL 100 x 50 x 10 <i>Wear Strip</i>
	1083281	Schneide Fels kpl. <i>Cutting Edge Rock cpl.</i>
	1083427	Schneide Ton kpl. <i>Cutting Edge Clay cpl.</i>

**KLAPPZÄHNE**  
**FLAP TEETH**





**BC 30 - BC 32 - BC 35 - BC 40 - BC 48**

für Schlitzlänge 2800  
for Trench Length 2800





Bezeichnung Description		Bauer-Best.Nr. Bauer Item No.			
		in s et	echts it	in s et	echts it
Klappzahn kpl. Flap Teeth cpl.		1100838	1100898	837124	837123
Bestehen aus <i>consists of</i>					
Bauer-Best.Nr. Bauer Item No.	Bezeichnung Description	anzahl quantity			
921521	Abweisklotz verbesserte Form Rejection Block Improved Shape	1x	1x	1x	1x
243524	Einspannbuchse Tension Bushing	2x	2x	2x	2x
258201	Zyl. Schraube mit Innensechskant M 16 x 20 Hexagon Screw	2x	2x	2x	2x
1323982	Rundschaftmeißelbuchse 50/38 Bush Round Shank Chisel 			3x	3x
779789	Anlaufscheibe, OD: 85 mm, ID: 55 mm Thrust Washer	2x	2x	2x	2x
Bezeichnung Description		Bauer-Best.Nr. Bauer Item No.			
Klappzahn s+b Flap Teeth		1100837	1100897	837108	837106








<p align="center"><b>BC 50</b></p> <p align="center">für Schlitzlänge 2800 for Trench Length 2800</p>		 23°		 16°			
		in s et	echts it	in s et	echts it	in s et	echts it
Bezeichnung Description		Bauer-Best.Nr. Bauer Item No.					
Klappzahn kpl. Flap Teeth cpl.		1080208	1080207	1080210	1080209	962330	962288
Bestehen aus <i>consists of</i>							
Bauer-Best.Nr. Bauer Item No.	Bezeichnung Description	anzahl quantity					
921521	Abweisklotz verbesserte Form Rejection Block Improved Shape	1x	1x	1x	1x	1x	1x
779789	Anlaufscheibe OD: 85 mm, ID: 55 mm Thrust Washer	2x	2x	2x	2x	2x	2x
243524	Einspannbuchse Tension Bushing	2x	2x	2x	2x	2x	2x
258201	Zyl. Schraube mit Innensechskant M 16 x 20 Hexagon Screw	2x	2x	2x	2x	2x	2x
1323982	Rundschaftmeißelbuchse 50/38 Bush Round Shank Chisel 					3x	3x
Bezeichnung Description		Bauer-Best.Nr. Bauer Item No.					
Klappzahn s+b Flap Teeth		1080201	1080206	1080205	1080204	962328	962287
Zusätzliche Teile BC 30, BC 32, BC 35, BC 40, BC 48, BC 50   <i>Additional Parts</i>							
Bauer-Best.Nr. Bauer Item No.	Bezeichnung Description	anzahl quantity					
116715	Bolzen 45-364 AB   Pin	2x					
116716	Bolzensicherung   Pin Lock	2x					
54252	Spannstift   Pin	2x					
60466	Loctide 243 Schraubensicherung, mittelfest, 50 ml Threadlocker, Medium Strength	1x					















<b>BCM</b>			
		<b>BCM 5</b>	<b>BCM 10</b>
Bezeichnung <i>Description</i>		Bauer-Best.Nr. <i>Bauer Item No.</i>	
Klappzahn kpl. <i>Flap Teeth cpl.</i>		925551	1326044
Bestehen aus <i>consists of</i>			
Bauer-Best.Nr. <i>Bauer Item No.</i>	Bezeichnung <i>Description</i>	anzahl <i>quantity</i>	
926105	Abweisklotz Spezialbeschichtung <i>Rejection Block Special Coating</i>	1x	
926108	Abweisklotz verbesserte Form Spezialbeschichtung <i>Rejection Block Improved Shape Special Coating</i>		1x
258201	Zyl. Schraube <i>Hexagon Screw</i>	2x	2x
16327	Anlaufscheibe <i>Thrust Washer</i>	2x	
243523	Anlaufscheibe <i>Thrust Washer</i>		2x
16326	Einspannbuchse <i>Tension Bushing</i>	2x	
243524	Einspannbuchse <i>Tension Bushing</i>		2x
Bezeichnung <i>Description</i>		Bauer-Best.Nr. <i>Bauer Item No.</i>	
Klappzahn s+b <i>Flap Teeth</i>		838352	1326044
Zusätzliche Teile   <i>Additional Parts</i>			
Bauer-Best.Nr. <i>Bauer Item No.</i>	Bezeichnung <i>Description</i>	anzahl <i>quantity</i>	
102303	Bolzen   <i>Pin</i>	1x	
116715	Bolzen   <i>Pin</i>		1x
926694	Bolzensicherung   <i>Pin Lock</i>	2x	
846965	Bolzensicherung   <i>Pin Lock</i>		1x
846966	Bolzensicherung   <i>Pin Lock</i>		1x















Übersicht Abweisklötze   Summary Rejection Blocks			
Darstellung <i>Illustration</i>	Bauer-Best.Nr. <i>Bauer Item No.</i>	Bezeichnung <i>Description</i>	er en ung <i>sa e</i>
	161509	Abweisklotz <i>Rejection Block</i>	Fräsen   <i>Cutter</i> BCM 5 BCM 10
	921521	Abweisklotz verbesserte Form <i>Rejection Block Improved Shape</i>	Fräsen   <i>Cutter</i> BCM 10
	926105	Abweisklotz Spezialbeschichtung <i>Rejection Block Special Coating</i>	Fräsen   <i>Cutter</i> BCM 5 BCM 10
	926108	Abweisklotz verbesserte Form Spezialbeschichtung <i>Rejection Block Improved Shape Special Coating</i>	Fräsen   <i>Cutter</i> BCM 10



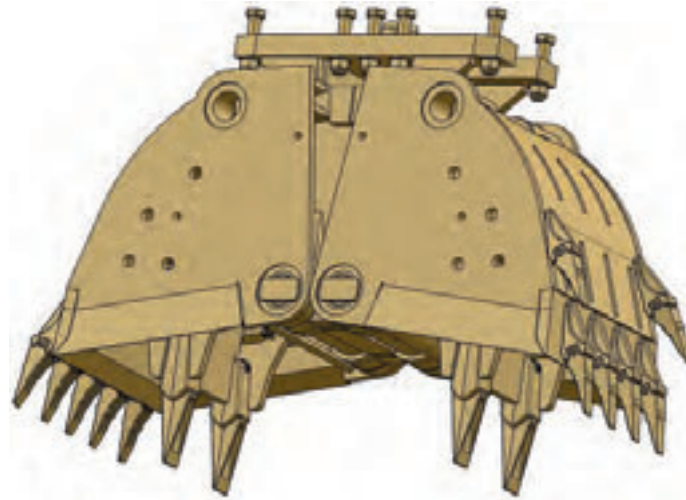
**TUNG STUDS**  
**TUNG STUDS**

Darstellung <i>Illustration</i>	Bauer-Best.Nr. <i>Bauer Item No.</i>		846593		861455		970703
	Bezeichnung <i>Description</i>		TS-C 1		TS-C 4		TS-C 5
Darstellung <i>Illustration</i>	Bauer-Best.Nr. <i>Bauer Item No.</i>						
	Bezeichnung <i>Description</i>						
	-	-	-	-	-	926174	Bolzenhalter für   <i>for</i> TS-C 5 <i>Stud Holder</i>
	-	-	926160	Bolzenhalter für   <i>for</i> TS-C 4 <i>Stud Holder</i>	-	-	-
	926175	Bolzenhalter für   <i>for</i> TS-C 1 <i>Stud Holder</i>	-	-	-	-	-
	-	-	-	-	-	926178	Keramikringhalter für   <i>for</i> TS-F 1, TS-C 5 <i>Ceramic Ring Holder</i>
	926176	Keramikringhalter für   <i>for</i> TS-F 2, TS-C 1 <i>Ceramic Ring Holder</i>	-	-	-	-	-
	-	-	926177	Keramikringhalter für   <i>for</i> TS-C 4, TS-F 3 <i>Ceramic Ring Holder</i>	-	-	-
	-	-	-	-	-	926179	Fußplatte für   <i>for</i> TS-C 5, TS-F 1 <i>Foot Plate</i>
	926180	Fußplatte für   <i>for</i> TS-C 1, TS-C 4, TS-F 2, TS-F 3 <i>Foot Plate</i>	-	-	-	-	-
	853164						
	Studwelder Universal für alle Bauer Tung Studs   <i>for all Bauer Tung Studs</i>						
















Darstellung <i>Illustration</i>	Bauer-Best.Nr. <i>Bauer Item No.</i>		724345		853162		742152
	Bezeichnung <i>Description</i>		TS-F 1	TS-F 2	TS-F 3		
Darstellung <i>Illustration</i>	Bauer-Best.Nr. <i>Bauer Item No.</i>						
	Bezeichnung <i>Description</i>						
	926157						
	Bolzenhalter für   <i>for</i> TS-F 1 <i>Stud Holder</i>						
	-			926158			
				Bolzenhalter für   <i>for</i> TS-F 2 <i>Stud Holder</i>			
	-			-	926159		
					Bolzenhalter für   <i>for</i> TS-F 3 <i>Stud Holder</i>		
	926178						
	Keramikringhalter für   <i>for</i> TS-F 1, TS-C 5 <i>Ceramic Ring Holder</i>						
	-			926176			
				Keramikringhalter für   <i>for</i> TS-F 2, TS-C 1 <i>Ceramic Ring Holder</i>			
	-			-	926177		
					Keramikringhalter für   <i>for</i> TS-F 3, TS-C 4 <i>Ceramic Ring Holder</i>		
	926179						
	Fußplatte für   <i>for</i> TS-F 1, TS-C 5 <i>Foot Plate</i>						
	-			926180			
				Fußplatte für   <i>for</i> TS-F 2, TS-F 3, TS-C 1, TS-C 4 <i>Foot Plate</i>			
	853164						
	Studwelder Universal für alle Bauer Tung Studs   <i>for all Bauer Tung Studs</i>						

**GREIFER  
GRABS**



Schlitzwandgreifer DHG Typ: A / B / C / D / E | *Diaphragm Wall Grab DHG Type: A / B / C / D / E*

Darstellung <i>Illustration</i>	Bauer-Best.Nr. <i>Bauer Item No.</i>	Bezeichnung <i>Description</i>	Darstellung <i>Illustration</i>	Bauer-Best.Nr. <i>Bauer Item No.</i>	Bezeichnung <i>Description</i>
	239116	Spitze 25 RC 10 <i>Tip</i>		1065244	Stoßzahn <i>Surge Tooth</i>
	98216	Spitze 25 RC 12 <i>Tip</i>		1065062	Stoßzahn <i>Surge Tooth</i>
	934093	Spitze 25 RC 12 W <i>Tip</i>		1065245	Hülse <i>Sleeve</i>
	239115	Spitze 25 RC 12 VIP <i>Tip</i>		219260	Stift 25 RC - PN <i>Pin</i>
				39877	Bolzen f. Stoßzahn <i>Pin for Surge Tooth</i>
	98215	Greiferzahnhalter 25 RC <i>Grab Tooth Holder</i>		219261	Scheibe 25 RC - LKSR <i>Disc</i>
	1047300	Einspannbuchse <i>Tension Bushing</i>		1047534	Einspannbuchse <i>Tension Bushing</i>



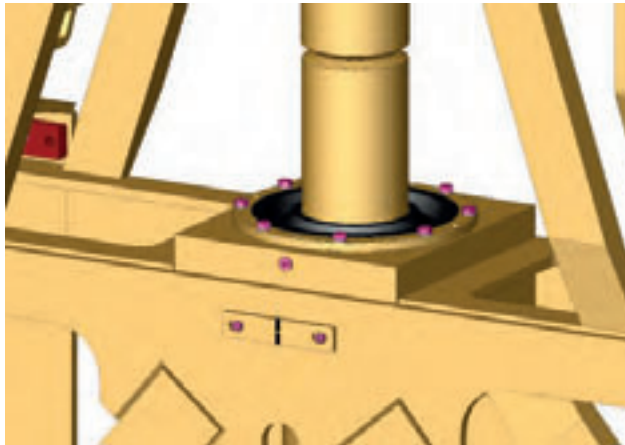


**BÜNDELVORRICHTUNG HTS-SCHLAUCHBAND**  
**BUNDLE DEVICE HTS HOSE PACK**









siti n osition	Bauer-Best.Nr. Bauer Item No.	Bezeichnung Description
A	1173699	Bündelvorrichtung kpl. <i>Bundle Device cpl.</i> beinhaltet   <i>included</i> 506300 Zange <i>Clamping Device</i>
B	353191	Ladungssicherungsband CC 105 <i>Load Securing Strap</i>
C	353194	Verschlussklemmen <i>Clamp</i>

## SEILFLASCHENHALTERUNG PULLEY MOUNTING



passend für | fits to:  
BC 32, BC 35, BC 40, BC 48

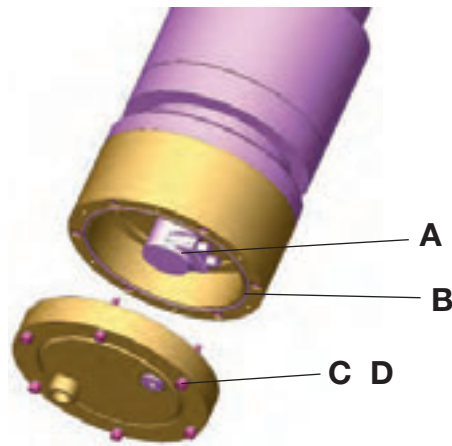
Darstellung <i>Illustration</i>	Bauer-Best.Nr. <i>Bauer Item No.</i>	Bezeichnung <i>Description</i>
	120606	(1x) Wellendichtring kpl. <i>Shaft Seal Ring cpl.</i>
	21118	(1x) Fluidtechnik-O-Ring 200 x 5 <i>Fluid Power System O-Ring</i>
	210953	(1x) Fluidtechnik-O-Ring 360 x 6 <i>Fluid Power System O-Ring</i>
	269743	(1x) Turcon-Excluder 5 <i>Turcon Excluder</i>
	32546	(8x) Sechskantschraube Ge. bis Kopf M 16 x 45 <i>Hexagon Head Screw</i>
	375758	(8x) Sicherungsscheiben 16, selbsthemmend <i>Disk/Washer, Self Locking</i>









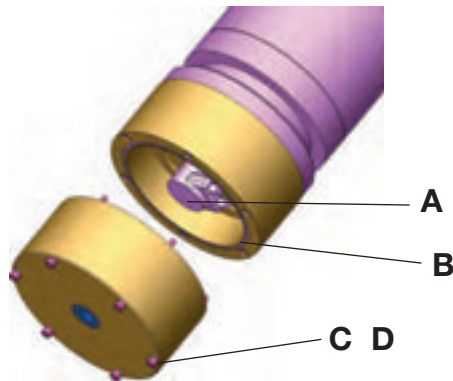


## SCHWENKANTRIEB AN SEILFLASCHENHALTERUNG SWIVEL DRIVE ON PULLEY MOUNTING







passend für | fits to:  
BC 32, BC 35, BC 40

Position	Darstellung Illustration	Bauer-Best.Nr. Bauer Item No.	Bezeichnung Description
A		848886	(1x) Drehwinkelgeber <i>Swing Angle Sensor</i>
B		244773	(1x) Fluidtechnik-O-Ring 195 x 3 <i>Fluid Power System O-Ring</i>
C		32640	(6x) Zyl. Schraube mit I-6-kant M 8 x 50 <i>Hex. Socket Head Cap Screw</i>
D		618948	(6x) Sicherungsscheibe 8 selbsthemmend <i>Disk/Washer, Self Locking</i>

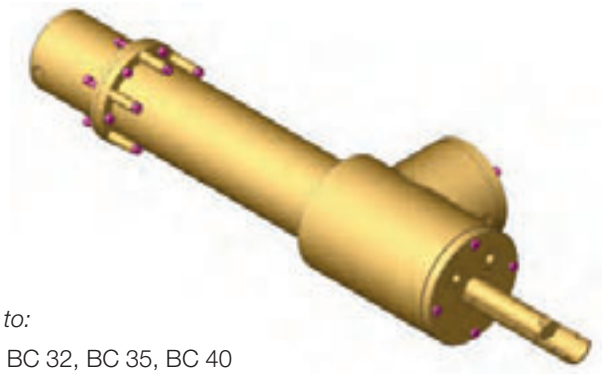


passend für | fits to:  
 BC 48










Position	Darstellung Illustration	Bauer-Best.Nr. Bauer Item No.	Bezeichnung Description
A		848886	(1x) Drehwinkelgeber <i>Swing Angle Sensor</i>
B		244773	(1x) Fluidtechnik-O-Ring 195 x 3 <i>Fluid Power System O-Ring</i>
C		35385	(6x) Schraube M 8 x 120 <i>Screw</i>
D		618948	(6x) Sicherungsscheibe 8 selbsthemmend <i>Disk/Washer, Self Locking</i>



## DRUCKAUSGLEICH FÖRDERPUMPE PRESSURE COMPENSATION FEED PUMP

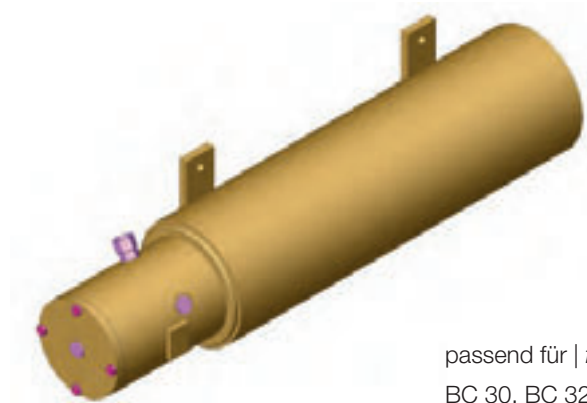


passend für | fits to:  
MBC 30, BC 30, BC 32, BC 35, BC 40



Darstellung Illustration	Bauer-Best.Nr. Bauer Item No.	Bezeichnung Description	Darstellung Illustration	Bauer-Best.Nr. Bauer Item No.	Bezeichnung Description
	95989	(1x) Rollmembran <i>Diaphragm</i>		21634	(1x) Fluidtechnik- O-Ring 150 x 4 <i>Fluid Power System O-Ring</i>
	80007	(1x) Abstreifer <i>Deflector</i>		40936	(1x) Turcon Stepseal K <i>Turcon Stepseal K</i>
	12782	(1x) Turcon Excluder 500 <i>Turcon Excluder</i>		40935	(1x) Stangen- führungsring <i>Rod-Guiding Ring</i>
	242931	(1x) Fluidtechnik- O-Ring 148 x 4 <i>Fluid Power System O-Ring</i>		19535	(1x) Näherungs- schalter <i>Proximity Switch</i>
	402024	(1x) Fluidtechnik- O-Ring 145 x 3 <i>Fluid Power System O-Ring</i>			





**DRUCKAUSGLEICH**  
**PRESSURE COMPENSATION**

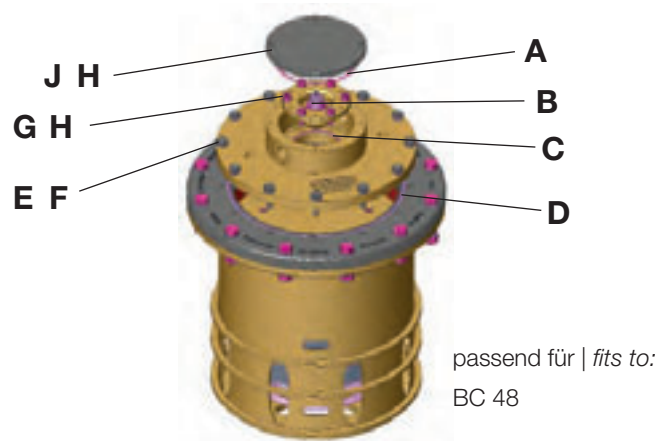












passend für | fits to:  
 BC 30, BC 32, BC 35, BC 40

Darstellung <i>Illustration</i>	Bauer-Best.Nr. <i>Bauer Item No.</i>	Bezeichnung <i>Description</i>
	48696	(1x) Perbunan- blase 20 l <i>Perbunan Bladder</i>
	86750	(1x) Perbunan- blase 10 l, nur für MBC 30 <i>Perbunan Bladder only for MBC 30</i>

Darstellung <i>Illustration</i>	Bauer-Best.Nr. <i>Bauer Item No.</i>	Bezeichnung <i>Description</i>
	49365	(1x) Fluidtechnik O-Ring 120 x 6 <i>Fluid Power System O-Ring</i>
	441454	(1x) Mutter <i>Nut</i>






**DRUCKAUSGLEICH KPL. P15.1, P15.2**  
**PRESSURE COMPENSATION CPL. P15.1, P15.2**



Position	Darstellung Illustration	Bauer-Best.Nr. Bauer Item No.	Bezeichnung Description		
A		242931	Fluidtechnik-O-Ring 148 x 4 <i>Fluid Power System O-Ring</i>	1x	1x
B		19535	Näherungsschalter L: 61 mm, M 18 x 1 <i>Proximity Switch</i>	1x	
B		1114787	Magneto - Induktiver Wegsensor <i>Magneto - Inductive Displacement Sensor</i>		1x
C		530196	Fluidtechnik-O-Ring 88 x 3 <i>Fluid Power System O-Ring</i>	1x	1x
D		24056	Fluidtechnik-O-Ring 325 x 5 <i>Fluid Power System O-Ring</i>	1x	1x
E		209822	Sechskantschraube Gew. bis Kopf M 12 x 40 <i>Hexagon Head Screw</i>	12x	12x
F		375755	Sicherungsscheiben 12, selbsthemmend <i>Disk/Washer, Self Locking</i>	12x	12x
G		77745	Zyl. Schraube mit I-6-kant M 10 x 25, 10.9 <i>Hexagon Socket Head Cap Screw</i>	6x	6x
H		24574	Sicherungsscheibe 10 <i>Retaining Washer</i>	10x	10x
J		35226	Zyl. Schraube mit I-6-kant M 10 x 25, 8.8 <i>Hexagon Socket Head Cap Screw</i>	4x	4x



**FÖRDERLEITUNG FRÄSE**  
**CONVEYOR LINE CUTTER**

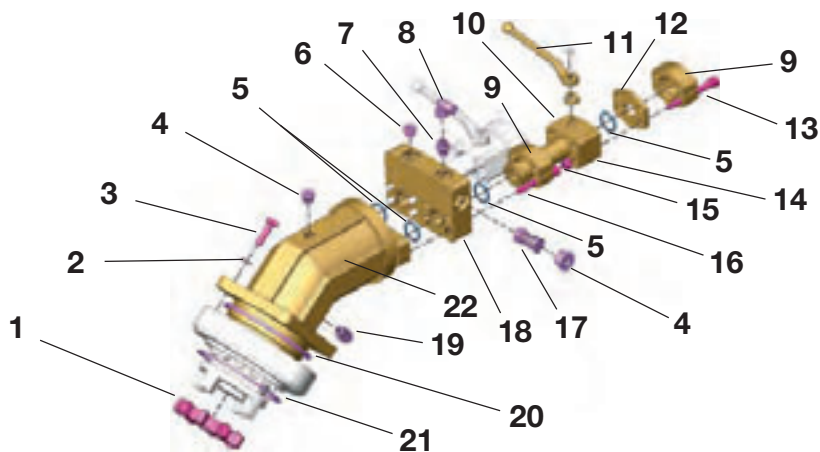
Darstellung <i>Illustration</i>	Bauer-Best.Nr. <i>Bauer Item No.</i>			Bezeichnung <i>Description</i>
	B	B	B	
		63592		(1x) Festpunkt s+b <i>Fixing Point</i>
		242091		(1x) Förderschlauch Ø 152, L: 2,4 m <i>Feed Hose</i>
		845535		(4x) Schelle <i>Clamp</i>
		63833		(7x) Fluidtechnik O-Ring 180 x 3 <i>Fluid Power System O-Ring</i>
		55450		(1x) Flachdichtung <i>Flat Seal</i>

## FÖRDERPUMPEN FEED PUMPS

### Förderpumpe 6" | Feed Pump

Darstellung <i>Illustration</i>	Bauer-Best. Nr. <i>Bauer Item No.</i>	Bezeichnung <i>Description</i>
-	973391	Förderpumpe 6"   <i>Feed Pump</i>

Bestehen aus - *consists o*



A

Darstellung <i>Illustration</i>	Bauer-Best.Nr. <i>Bauer Item No.</i>	Bezeichnung <i>Description</i>
1	50037	(1x) Zahnkranz <i>Gear Ring</i>
2	24577	(4x) Sicherungsscheibe 16 <i>Safety Disc</i>
3	202159	(4x) Sechskantschraube M 16 x 50 <i>Hexagon Head Screw</i>
4	63583	(1x) Verschlusschraube <i>Locking Screw</i>
5	57449	(4x) Flanschdichtung SAE 1 1/4", J 518   <i>Flange Sealing</i>
6	240607	(1x) Verschlusschraube 1/2" <i>Locking Screw</i>
7	231130	(1x) Gerade Verschraubung <i>Straight Fitting</i>
8	230861	(1x) Winkel-Stutzen <i>Elbow Fitting</i>
9	38109	(1x) SAE-Flanschhälfte 1 1/4, DN 32 <i>SAE Flange Half</i>
10	394186	(1x) Anschlagsscheibe <i>Guide Washer</i>

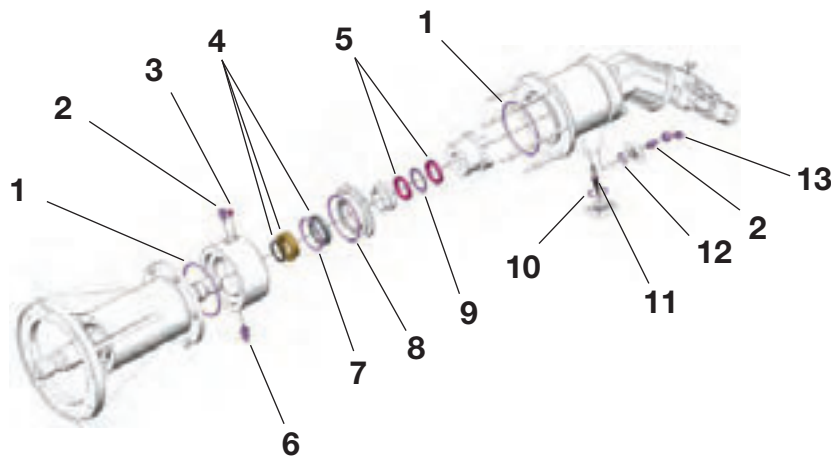
Darstellung <i>Illustration</i>	Bauer-Best.Nr. <i>Bauer Item No.</i>	Bezeichnung <i>Description</i>
11	633476	(1x) Griff gekröpft SW 14 <i>Offset Handle</i>
12	15315	(1x) SAE-Zwischenflansch <i>Intermediate Flange</i>
13	76303	(4x) Zyl. Schraube M 14 x 20 <i>Hexagon Socket</i>
14	224606	(4x) Kugelhahn SAE 1 1/4" <i>Ball Valve</i>
15	276557	(4x) Sechskantmutter M 14 <i>Hexagon Nut</i>
16	396961	(4x) Zyl. Schraube M 14 x 95 <i>Hex. Socket Head Cap Screw</i>
17	63582	(1x) Rückschlagventil <i>Return Valve</i>
18	19273	(1x) Zwischenblock <i>Interim Block</i>
19	231159	(1x) Gerade Verschraubung <i>Straight Fitting</i>
20	20984	(1x) Fluidtechnik-O-Ring 180 x 4 <i>Fluid Power System O-Ring</i>





Darstellung Illustration	Bauer-Best.Nr. Bauer Item No.	Bezeichnung Description
21	20985	(1x) Fluidtechnik-O-Ring 190 x 5 <i>Fluid Power System O-Ring</i>
22	15840	(1x) Konstantmotor <i>Displacement Motor</i>

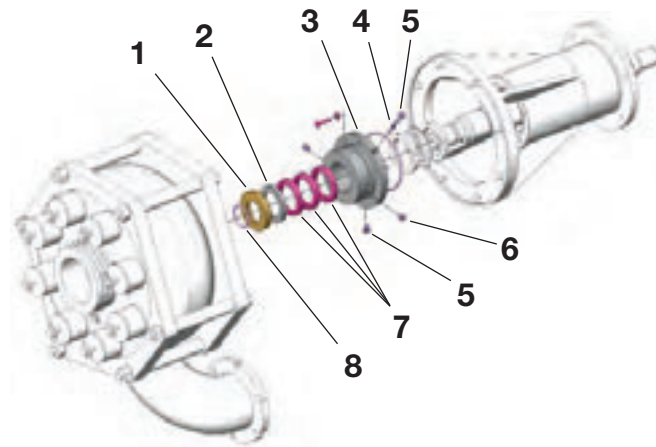
Darstellung Illustration	Bauer-Best.Nr. Bauer Item No.	Bezeichnung Description
-	1033005	(1x) Dichtsatz für Konstantmotor <i>Seal Kit Displacement Motor</i>



B

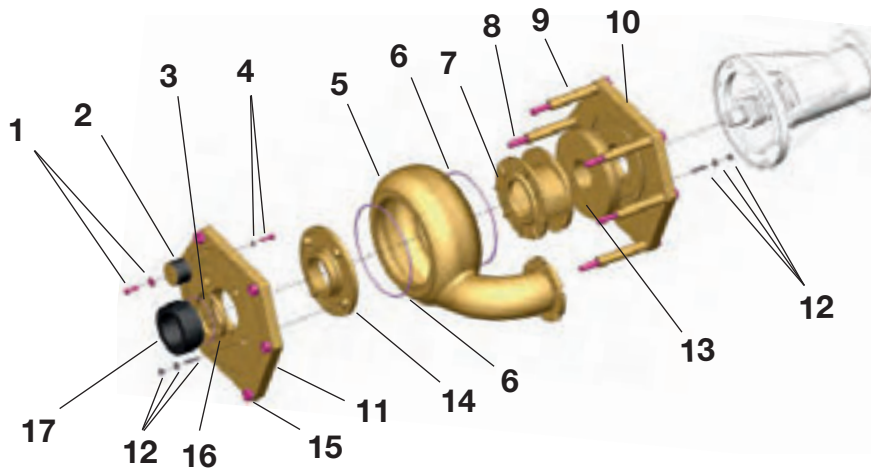
Darstellung Illustration	Bauer-Best.Nr. Bauer Item No.	Bezeichnung Description
1	21122	(2x) Fluidtechnik-O-Ring 210 x 5 <i>Fluid Power System-O-Ring</i>
2	231133	(2x) Gerade Verschraubung <i>Straight Fitting</i>
3	240622	(1x) Verschlusschraube <i>Locking Screw</i>
4	18937	(1x) Gleitringdichtung <i>Slide Ring Sealing</i>
5	12425	(2x) Nutmutter M 75 x 2 <i>Groove Nut</i>
6	25062	(1x) Minimessanschluss <i>Minimeter Connection</i>
7	86097	(1x) Fluidtechnik-O-Ring 122 x 4 <i>Fluid Power System-O-Ring</i>

Darstellung Illustration	Bauer-Best.Nr. Bauer Item No.	Bezeichnung Description
8	20984	(1x) Fluidtechnik-O-Ring 180 x 4 <i>Fluid Power System-O-Ring</i>
9	21817	(1x) Sicherungsblech <i>Locking Plate</i>
10	33741	(1x) Fluidtechnik-O-Ring 64 x 3 <i>Fluid Power System-O-Ring</i>
11	65415	(1x) Näherungsschalter, induktiv <i>Proximity Switch, Inductive</i>
12	36475	(1x) Fluidtechnik-O-Ring 34 x 3 <i>Fluid Power System-O-Ring</i>
13	23086	(1x) Zwischenstück Rohrbogen 90° <i>Intermediate Piece Elbow Tube</i>



C

Darstellung <i>Illustration</i>	Bauer-Best.Nr. <i>Bauer Item No.</i>	Bezeichnung <i>Description</i>
1	43871	(1x) Wellenschutzhülse <i>Protective Sleeve</i>
2	19231	(1x) Zwischenring 80 <i>Intermediate Ring</i>
3	1332776	(1x) Gleitringdichtung kpl. <i>Slide Ring Sealing cpl.</i>
4	391577	(1x) Rückschlagventil kpl. <i>Back-Pressure Valve cpl.</i>
5	240614	(2x) Verschlusschraube 3/8" <i>Locking Screw</i>
6	203327	(1x) Verschlusschraube, Edelstahl <i>Locking Screw, Stainless Steel</i>
7	35265	(3x) Nutmutter M 90 x 2 <i>Locknut</i>
8	21241	(1x) Fluidtechnik-O-Ring 65 x 4 <i>Fluid Power System O-Ring</i>



D

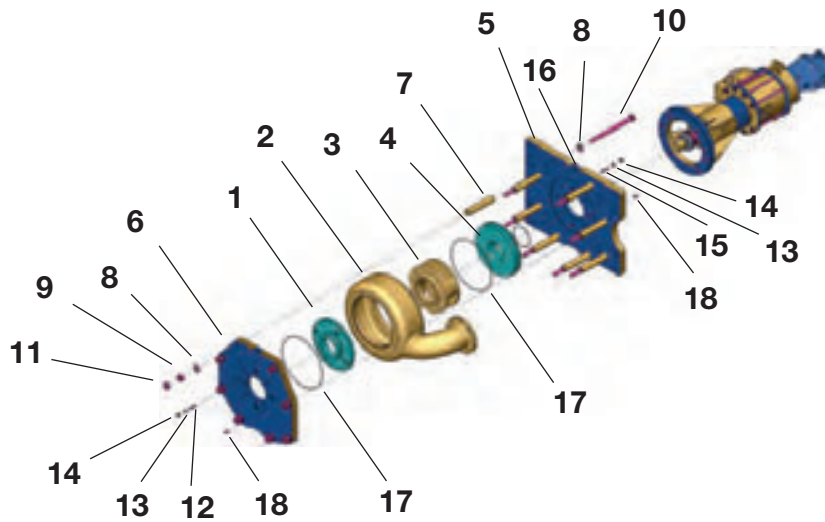
Darstellung Illustration	Bauer-Best.Nr. Bauer Item No.	Bezeichnung Description
1	46998	(8x) Schraube M 16 x 50 <i>Screw</i>
	24577	(8x) Sicherungsscheibe 16 mm <i>Lock Washer</i>
2	201775	(8x) Schwingmetallpuffer <i>Vibrating Metal Buffer</i>
3	21118	(1x) Fluidtechnik-O-Ring 200 x 5 <i>Fluid Power System O-Ring</i>
4	32374	(8x) Schraube M 16 x 45 <i>Screw</i>
	24577	(8x) Sicherungsscheibe 16 mm <i>Lock Washer</i>
5	19286	(1x) Pumpengehäuse <i>Pump Casing</i>
6	61606	(2x) Fluidtechnik-O-Ring 400 x 4 <i>Fluid Power System O-Ring</i>
7	43129	(1x) Zweikanallauftrad <i>Two Canal Running Wheel</i>
8	19276	(6x) Sechskantschraube M 30 x 380   <i>Hexagon Bolt</i>
9	19277	(6x) Rohr <i>Tube</i>

Darstellung Illustration	Bauer-Best.Nr. Bauer Item No.	Bezeichnung Description
10	19278	(1x) Gehäusedeckel antriebseitig <i>Cover Driving End</i>
11	19287	(1x) Gehäusedeckel saugseitig <i>Cover Driving Suction Side</i>
12	352331	(8x) Stiftschraube <i>Stud</i>
	50028	(8x) Plastikscheibe <i>Plastic Washer</i>
	35180	(8x) Sechskantmutter <i>Hexagon Nut</i>
13	19279	(1x) Schleißplatte Antriebsseite <i>Wear Plate Drive End</i>
14	44235	(1x) Schleißplatte Saugseite <i>Wear Plate Suction Side</i>
15	202166	(6x) Sechskantmutter M 30 <i>Hexagon Nut</i>
	26701	(6x) Sicherungsscheibe 30 <i>Disc</i>
16	364373	(1x) Ring <i>Ring</i>
17	232664	(1x) Distanzring <i>Spacer Ring</i>

Förderpumpe 6" HD | *Feed Pump*

Darstellung <i>Illustration</i>	Bauer-Best. Nr. <i>Bauer Item No.</i>	Bezeichnung <i>Description</i>
-	1193303	Förderpumpe 6" HD   <i>Feed Pump</i>

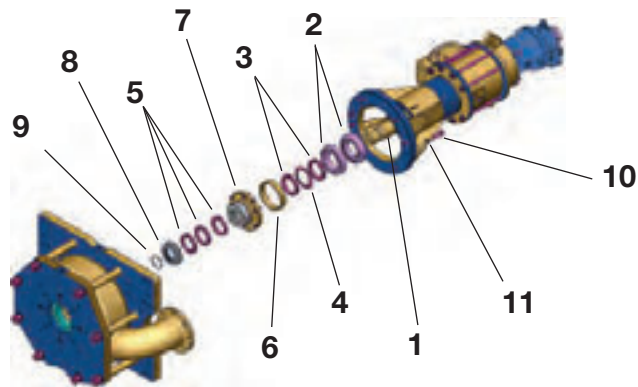
Bestehen aus - D *consists of D*



A

Darstellung <i>Illustration</i>	Bauer-Best.Nr. <i>Bauer Item No.</i>	Bezeichnung <i>Description</i>
1	1095465	(1x) Schleißplatte saugseitig <i>Wear Plate Suction Side</i>
2	1095466	(1x) Pumpengehäuse <i>Pump Casing</i>
3	1095468	(1x) Laufrad 2-Kanal <i>Impeller 2 Channels</i>
4	1095469	(1x) Schleißplatte antriebsseitig <i>Wear Plate Power Unit</i>
5	1186374	(1x) Gehäusedeckel antriebseitig <i>Cover Driving End</i>
6	1185693	(1x) Gehäusedeckel <i>Cover</i>
7	1119362	(8x) Distanzrohr <i>Pipe/Tube</i>
8	933057	(16x) Flache Scheibe m. Fase M 30 <i>Plain Washer with Chamfer</i>
9	202166	(8x) Sechskantmutter M 30 <i>Hexagon Nut</i>

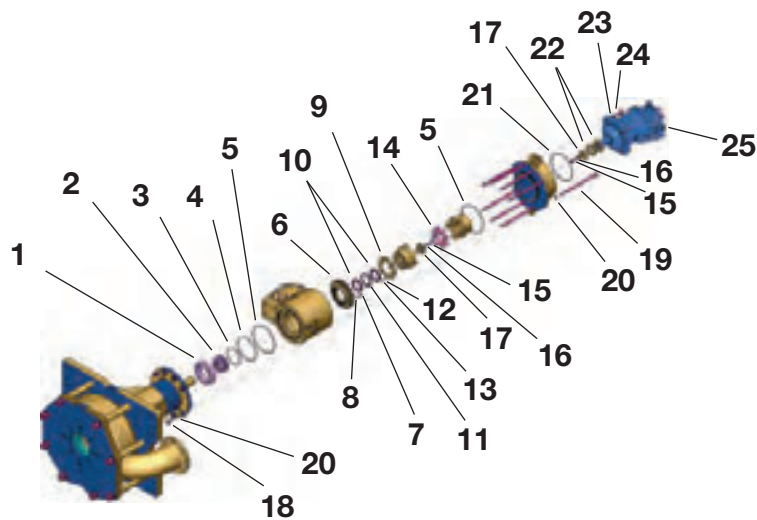
Darstellung <i>Illustration</i>	Bauer-Best.Nr. <i>Bauer Item No.</i>	Bezeichnung <i>Description</i>
10	241585	(8x) Sechskantschraube M 30x400 <i>Hexagon Head Screw</i>
11	14931	(8x) Sechskantmutter niedrig M 30 <i>Hexagon Thin Nut</i>
12	464394	(4x) Stiftschraube M 16 x 40 <i>Stud</i>
13	50028	(8x) Dubo-Sicherung f. M 16 <i>Dubo-lock Washer</i>
14	35180	(8x) Sechskantmutter M 16 <i>Hexagon Nut</i>
15	352331	(4x) Stiftschraube M 16 x 45 <i>Stud</i>
16	651580	(4x) Gewindestift I-6-kant M 24x35 <i>Hexagon Socket Set Screw</i>
17	20986	(2x) Fluidtechnik-O-Ring 420 x 4 <i>Fluid Power System O-Ring</i>
18	1139936	(8x) Gewindestift I-6-kant M 20x30 <i>Hexagon Socket Set Screw</i>



B

Darstellung <i>Illustration</i>	Bauer-Best.Nr. <i>Bauer Item No.</i>	Bezeichnung <i>Description</i>
1	1191920	(1x) Pumpenwelle   <i>Pump Shaft</i>
2	230930	(2x) Schrägkugellager   <i>Ball Bearing</i>
3	33815	(2x) Nutmutter M 100 x 2   <i>Groove Nut</i>
4	28152	(1x) Sicherungsblech   <i>Locking Plate</i>
5	35265	(3x) Nutmutter M 90 x 2   <i>Groove Nut</i>
6	19230	(1x) Distanzring 165   <i>Spacer Ring</i>
7	1332776	(1x) Gleitringdichtung   <i>Slide Ring Sealing</i>
8	1120493	(1x) Wellenschutzhülse   <i>Protective Sleeve</i>
9	402115	(1x) Fluidtechnik-O-Ring 73 x 4   <i>Fluid Power System O-Ring</i>
10	358664	(8x) Sechskantschraube Gew. bis Kopf M 20 x 70   <i>Hexagon Head Screw</i>
11	375757	(8x) Sicherungsscheiben 20 selbsthemmend   <i>Disk/Washer, Self Locking</i>



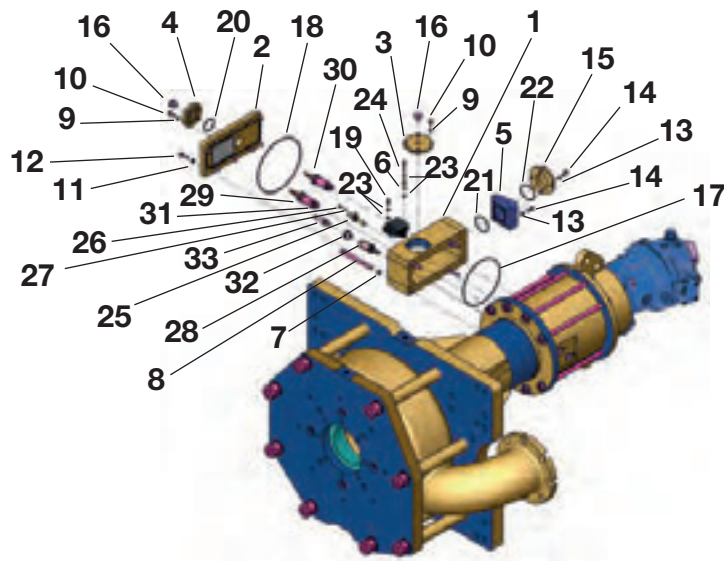


C

Darstellung <i>Illustration</i>	Bauer-Best.Nr. <i>Bauer Item No.</i>	Bezeichnung <i>Description</i>
1	229959	(1x) Zylinderrollenlager   <i>Cylindrical Roller Bearing</i>
2	18937	(1x) Gleitringdichtung FP oben kpl.   <i>Slide Ring Sealing FP upper</i>
3	86097	(1x) Fluidtechnik-O-Ring 122 x 4   <i>Fluid Power System O-Ring</i>
4	20984	(1x) Fluidtechnik-O-Ring 180 x 4   <i>Fluid Power System O-Ring</i>
5	21122	(2x) Fluidtechnik-O-Ring 210 x 5   <i>Fluid Power System O-Ring</i>
6	19227	(1x) Flansch   <i>Flange</i>
7	221045	(16x) Zyl. Schraube mit I-6-kant M 8 x 25   <i>Hexagon Socket Head Cap Screw</i>
8	26698	(16x) Sicherungsscheibe 8 mm   <i>Retaining Washer</i>
9	1120498	(1x) Zahnscheibe   <i>Tooth Lock Washer</i>
10	12425	(2x) Nutmutter M 75 x 2   <i>Groove Nut</i>
11	21817	(1x) Sicherungsblech für Nutmutter 75 x 104 x 1,5   <i>Locking Plate for Groove Nu</i>



Darstellung <i>Illustration</i>	Bauer-Best.Nr. <i>Bauer Item No.</i>	Bezeichnung <i>Description</i>
12	26697	(4x) Sicherungsscheibe 6   <i>Retaining Washer</i>
13	48045	(4x) Zyl. Schraube mit I-6-kant M 6 X 12   <i>Hexagon Socket Head Cap Screw</i>
14	50037	(1x) Zahnkranz für Klauenkupplung   <i>Gear Ring for Claw Coupling</i>
15	527477	(2x) Zyl. Schraube mit I-6-kant M 16 x 40   <i>Hexagon Socket Head Cap Screw</i>
16	24577	(2x) Sicherungsscheibe 16 mm   <i>Retainig Washer</i>
17	46761	(2x) Deckel   <i>Cover</i>
18	201984	(8x) Sechskantmutter M 16   <i>Hexagon Nut</i>
19	242661	(8x) Sechskantschraube mit Schaft M 16 x 350   <i>Hexagon Head Bolt</i>
20	24577	(16x) Sicherungsscheibe 16 mm   <i>Retainig Washer</i>
21	402902	(1x) Fluidtechnik-O-Ring 210 x 4   <i>Fluid Power System O-Ring</i>
22	19269	(2x) Distanzring 50,5   <i>Spacer Ring</i>
23	375757	(4x) Sicherungsscheibe 20 selbsthemmend   <i>Disc/Washer, Self-Locking</i>
24	44651	(4x) Sechskantschraube M 20 x 60   <i>Hexagon Head Bolt</i>
25	1285620	(1x) Verstellmotor   <i>Variable Motor</i>



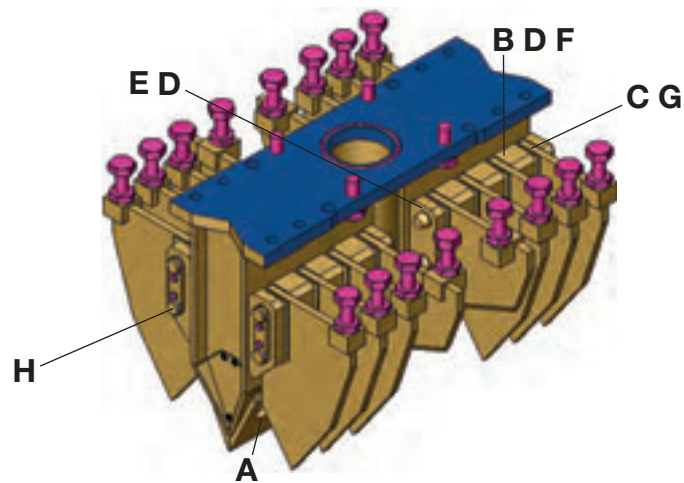
D

Darstellung <i>Illustration</i>	Bauer-Best.Nr. <i>Bauer Item No.</i>	Bezeichnung <i>Description</i>
1	1333645	(1x) Gehäuse s+b   <i>Casing</i>
2	1187807	(1x) Deckel   <i>Cover</i>
3	114933	(1x) Deckel   <i>Cover</i>
4	655752	(1x) Socket   <i>Socket</i>
5	1110411	(1x) Deckel   <i>Cover</i>
6	1207803	(1x) Hülse   <i>Sleeve</i>
7	24575	(4x) Sicherungsscheibe 12 mm   <i>Retaining Washer</i>
8	15355	(4x) Zyl. Schraube mit I-6-kant M 12 x 140   <i>Hexagon Socket Head Cap Screw</i>
9	611405	(8x) Sicherungsscheibe 8 mm   <i>Retaining Washer</i>
10	212466	(8x) Sechskantschraube Gewinde bis Kopf M 8 x 20   <i>Hexagon Head Screw</i>
11	24574	(11x) Sicherungsscheibe 10 mm   <i>Hexagon Socket Head Cap Screw</i>
12	46018	(11x) Zyl. Schraube mit I-6-kant M 10 x 30   <i>Hexagon Socket Head Cap Screw</i>
13	26698	(8x) Sicherungsscheibe 8 mm   <i>Retaining Washer</i>
14	219833	(8x) Zyl. Schraube mit I-6-kant M 8 x 20   <i>Hexagon Socket Head Cap Screw</i>



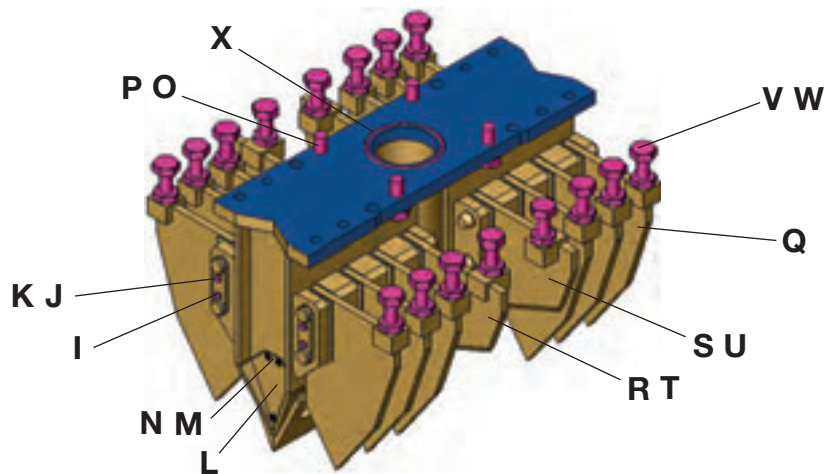
Darstellung <i>Illustration</i>	Bauer-Best.Nr. <i>Bauer Item No.</i>	Bezeichnung <i>Description</i>
15	1110414	(1x) Deckel   <i>Cover</i>
16	240607	(2x) Verschlusschraube 1/2"   <i>Locking Screw</i>
17	402025	(1x) Fluidtechnik-O-Ring 182 x 4   <i>Fluid Power System O-Ring</i>
18	977541	(1x) Fluidtechnik-O-Ring 215 x 4   <i>Fluid Power System O-Ring</i>
19	1355656	(1x) Kreuzlochschraube mit Schlitz M 6 x 12   <i>Slotted Capstan Screw</i>
20	44785	(1x) Fluidtechnik-O-Ring 45 x 3   <i>Fluid Power System O-Ring</i>
21	40334	(1x) Fluidtechnik-O-Ring 59,99 x 2,62   <i>Fluid Power System O-Ring</i>
22	617682	(1x) Fluidtechnik-O-Ring 58,42 x 2,62   <i>Fluid Power System O-Ring</i>
23	16587	(4x) Flache Scheibe mit Fase M 6   <i>Plain Washer with Chamfer</i>
24	254904	(1x) Zyl. Schraube mit I-6-kant, M 6 x 40   <i>Hexagon Socket Head Cap Screw</i>
25	795845	(1x) El. Inst. Näherungsschalter mit 3-polig D-St   <i>El. Inst. Proximity Switch w. 3 pole D-St</i>
26	48045	(1x) Zyl. Schraube mit I-6-kant M 6 x 12   <i>Hexagon Socket Head Cap Screw</i>
27	26697	(1x) Sicherungsscheibe 6 mm   <i>Hexagon Socket Head Cap Screw</i>
28	642295	(1x) Temperatur-/Wassersensor -40 – +130° C, M 12, kpl.   <i>Temperature- /Water Sensor</i>
29	633469	(1x) Druckmessumformer M 12   <i>Pressure Transformer</i>
30	762619	(1x) Druckmessumformer   <i>Pressure Transformer</i>
31	364716	(1x) Kunststoffdichtung   <i>Plastic Sealing</i>
32	230879	(1x) Reduzierung   <i>Reduction</i>
33	1091318	(1x) Temperatursensor   <i>Temperature Sensor</i>

## SAUGKASTEN SUCTION BOX



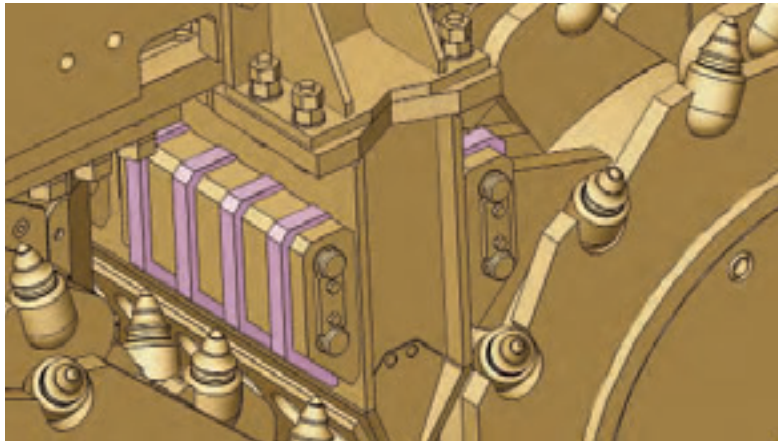
Darstellung <i>Illustration</i>	Bauer-Best.Nr. <i>Bauer Item No.</i>	Bezeichnung <i>Description</i>	chlitz reite in chlitzl nge				
			<i>renc</i>	<i>i t in mm</i>	<i>renc</i>	<i>en t</i>	<i>mm</i>
			640	800	1000	1200	1500
A	135772	Saugkastenspitze   <i>Suction Box Inlet Plate</i>	1x				
A	130195	Saugkastenspitze   <i>Suction Box Inlet Plate</i>		1x			
A	130834	Saugkastenspitze   <i>Suction Box Inlet Plate</i>			1x		
A	131199	Saugkastenspitze   <i>Suction Box Inlet Plate</i>				1x	
A	138763	Saugkastenspitze   <i>Suction Box Inlet Plate</i>					1x
B	82410	Anschweißklotz 72   <i>Welding Blocks</i>	8x				
C	100730	Anschweißklotz 30 m. Gewinde   <i>Welding Blocks w. Thread</i>	4x	4x	4x		
D	210932	Anschweißklotz 68   <i>Welding Block</i>		8x	12x	4x	4x
E	103220	Anschweißklotz 30   <i>Welding Blocks</i>		4x	4x		
F	210931	Anschweißklotz 119   <i>Welding Blocks</i>				8x	12x
G	103258	Anschweißklotz 68 m. Gewinde   <i>Welding Blocks w. Thread</i>				4x	4x
H	46334	Bolzen   <i>Bolt</i>	8x				
H	82444	Bolzen   <i>Bolt</i>		8x			
H	55857	Bolzen   <i>Bolt</i>			8x		
H	57462	Bolzen   <i>Bolt</i>				8x	
H	12772	Bolzen   <i>Bolt</i>					8x












Darstellung <i>Illustration</i>	Bauer-Best.Nr. <i>Bauer Item No.</i>	Bezeichnung <i>Description</i>	chlitz reite in				
			640	800	1000	1200	1500
I	82413	Achshalter   <i>Suction Box Inlet Plate</i>	4x	4x	8x	8x	8x
J	227586	Schrauben Achshalter   <i>Screws Axle Holder</i>	8x	8x	8x	8x	8x
K	24574	Sicherungsscheibe 10   <i>Retaining Washer</i>	8x	8x	8x	8x	8x
L	210921	Deckel   <i>Cover</i>	2x	2x	2x	2x	2x
M	26616	Schrauben Deckel   <i>Screws Cover</i>	6x	6x	6x	6x	6x
N	24574	Sicherungsscheibe Deckel   <i>Lock Washer Cover</i>	6x	6x	6x	6x	6x
O	27012	Schraube Saugkasten   <i>Screws Suction Box</i>	4x	4x	4x	4x	4x
P	26701	Sicherungsscheibe Saugkasten   <i>Lock Washer Suction Box</i>	4x	4x	4x	4x	4x
Q	1172809	Räumer s+b lang, 20 mm   <i>Reamer Long</i>	4x	8x	12x	8x	12x
R	101394	Räumer s+b links, kurz, 20 mm   <i>Reamer Left, Short</i>	2x	2x	2x		
S	101391	Räumer s+b rechts, kurz, 20 mm   <i>Reamer Right, Short</i>	2x	2x	2x		
T	101389	Räumer s+b links, kurz   <i>Reamer Left, Short</i>				2x	2x
U	101390	Räumer s+b rechts, kurz   <i>Reamer Right, Short</i>				2x	2x
V	82678	Sechskantschraube   <i>Hexagon Screw</i>	8x	12x	16x	12x	16x
W	813868	Sechskantmutter   <i>Hexagon Nut</i>	8x	12x	16x	12x	16x
X	249192	O-Ring   <i>O-Ring</i>	1x	1x	1x	1x	1x

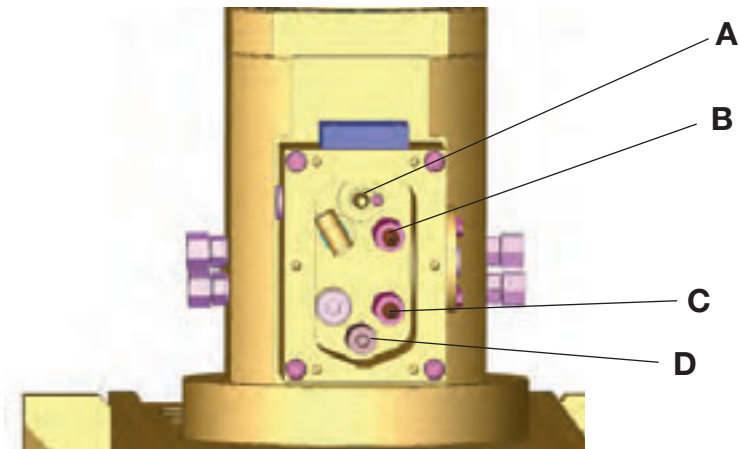
## RÄUMERERSATZ UND GETRIEBESCHILD-VERSCHLEISSTEILE REAMER SUBSTITUTE AND WEAR PARTS FOR GEAR SHIELD







Darstellung <i>Illustration</i>	Bauer-Best.Nr. <i>Bauer Item No.</i>	Beschreibung <i>Description</i>	chlitz reite <i>width mm</i>
	904970	Räumerersatz	640
	886948	für Fräsräder mit Rundschaftmeißeln	800
	904993	<i>Reamerreplacement for Cutter Wheels</i>	1000
	904994	<i>with Round Shank Chisel</i>	1200
	1315422	Geteiltes Verschleißblech 2800 mm, Gewinde   <i>Wear Plate, Thread</i>	1500
	1315428	Geteiltes Verschleißblech 2800 mm, Senkung   <i>Wear Plate, Reduction</i>	1800
	1315078	Geteiltes Verschleißblech 3200 mm, Gewinde   <i>Wear Plate, Thread</i>	1500
	1315073	Geteiltes Verschleißblech 3200 mm, Senkung   <i>Wear Plate, Reduction</i>	1800
	1316637	Abweiserling 2800 mm, Ø 1395 mm, Senkung   <i>Ring, Reduction</i>	1500
	1316638	Abweiserling 2800 mm, Ø 1395 mm, Senkung   <i>Ring, Reduction</i>	1800
	1316640	Abweiserling 2800 mm, Ø 1395 mm, Gewinde   <i>Ring, Thread</i>	1500
	1316639	Abweiserling 2800 mm, Ø 1395 mm, Gewinde   <i>Ring, Thread</i>	1800
	1316879	Abweiserling 3200 mm, Ø 1595 mm, Senkung   <i>Ring, Reduction</i>	1500
	1316880	Abweiserling 3200 mm, Ø 1595 mm, Senkung   <i>Ring, Reduction</i>	1800
	1317043	Abweiserling 3200 mm, Ø 1595 mm, Gewinde   <i>Ring, Thread</i>	1500
	1317044	Abweiserling 3200 mm, Ø 1595 mm, Gewinde   <i>Ring, Thread</i>	1800

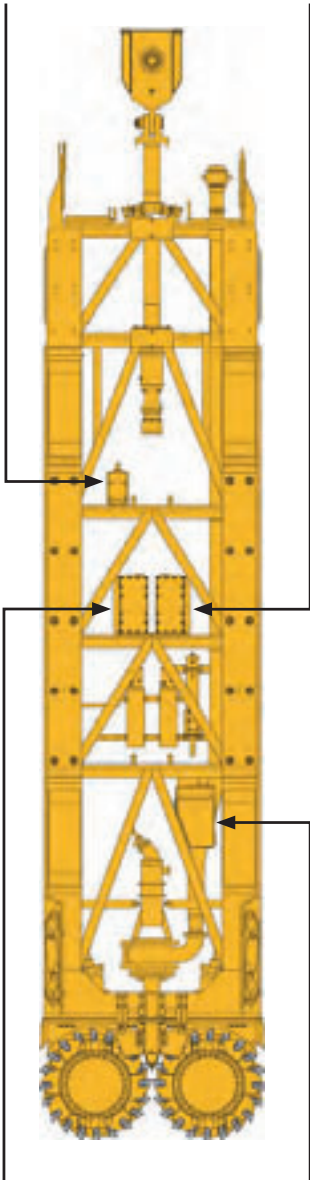


**SENSORIK FRÄSGETRIEBE**  
**SENSORIC GEAR BOX**



Position	Darstellung Illustration	Bauer-Best.Nr. Bauer Item No.	Bezeichnung Description
A		795846	(1x) Drehzahl-Sensor <i>Rotation Speed Sensor</i>
B		759175	(1x) Druckaufnehmer PR 130, 2,5 bar <i>Pressure Transformer</i>
C		666098	(1x) Druckmessumformer 20 bar, M 12, 1/4" <i>Pressure Transformer</i>
D		642295	(1x) Temperatur-/Wassersensor -40 – +130 °C, M 12 kpl. <i>Temperature/Water Sensor cpl.</i>

## DICHTUNGEN FRÄSE CUTTER SEALINGS

Darstellung Illustration	Bauer-Best.Nr. Bauer Item No.	Bauer-Best.Nr. Bauer Item No.	Bauer-Best.Nr. Bauer Item No.	Bezeichnung Description
	B	B	B ≤	
 <p>Elektrokasten klein Hydraulikkasten links <i>Electric Box Small</i> <i>Hydraulic Box Left</i></p> <p>Hydraulikkasten rechts Elektrokasten groß <i>Hydraulic Box Right</i> <i>Electric Box Big</i></p>	24153	24153	24153	Fluidtechnik-O-Ring für Elektrokasten klein <i>Fluid Power System O-Ring for Electric Box Small</i>
	644139	221262	644139	Fluidtechnik-O-Ring für Elektrokasten groß (Scharnierdeckel) <i>Fluid Power System O-Ring for Electric Box Big (Hinged Lid)</i>
	34270	860676	34270	Fluidtechnik-O-Ring für Elektrokasten groß (kleiner Deckel) <i>Fluid Power System O-Ring for Electric Box Big (Small Lid)</i>
	278320	278320	278320	Fluidtechnik-O-Ring für Hydraulikkasten rechts/links (Deckel) <i>Fluid Power System O-Ring for Hydraulic Box Right/Left (Lid)</i>
	278321	278321	278321	Fluidtechnik-O-Ring für Hydraulikkasten rechts/links (Anschlussplatte) <i>Fluid Power System O-Ring for Hydraulic Box Right/Left (Bulkhead Plate)</i>
	Bauer-Best.Nr. Bauer Item No.	Bauer-Best.Nr. Bauer Item No.	Bauer-Best.Nr. Bauer Item No.	Bezeichnung Description
	B ≥	B	B	
	24153	32694	-	Fluidtechnik-O-Ring für Elektrokasten klein <i>Fluid Power System O-Ring for Electric Box Small</i>
	-	-	602135	Fluidtechnik-O-Ring für Elektrokasten groß (Scharnierdeckel) <i>Fluid Power System O-Ring for Electric Box Big (Hinged Lid)</i>
	20988	-	221262	Fluidtechnik-O-Ring für Elektrokasten groß (kleiner Deckel) <i>Fluid Power System O-Ring for Electric Box Big (Small Lid)</i>
278320	1191781	644139	Fluidtechnik-O-Ring für Hydraulikkasten rechts/links (Deckel) <i>Fluid Power System O-Ring for Hydraulic Box Right/Left (Lid)</i>	
278321	278320	860320	Fluidtechnik-O-Ring für Hydraulikkasten rechts/links (Anschlussplatte) <i>Fluid Power System O-Ring for Hydraulic Box Right/Left (Bulkhead Plate)</i>	





## **GENERALÜBERHOLTE TEILE** *Reconditioned Parts*

Einige unserer Ersatzteile und Komponenten sind auch als generalüberholte Variante verfügbar. Unsere hochwertige Wiederaufbereitung garantiert beste Haltbarkeit zu günstigen Konditionen.

Bei Interesse wenden Sie sich bitte an Ihren Ersatzteil-Disponenten, der Sie über Preis und Verfügbarkeit informieren wird.

Auf generalüberholte Teile gewähren wir 12 Monate Mängelhaftung.

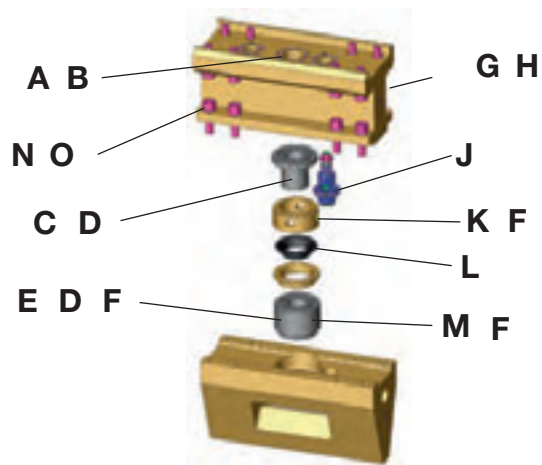
*Some of our parts and components are available as reconditioned alternative. Our high grade reconditioning process guarantees highest durability at reasonable conditions.*






*If we caught your interest please ask your spare parts sales manager/local service partner for price and availability.*

*These parts have a warranty period of 12 months.*












**SUSPENSIONSVERTEILER BCM 5**  
**DIVIDER BCM 5**

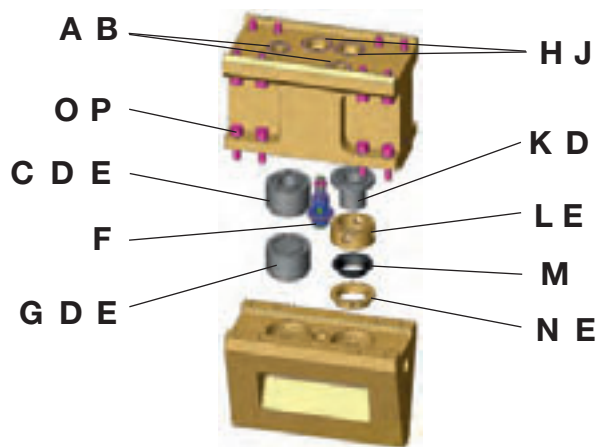








Position	Darstellung Illustration	Bauer-Best.Nr. Bauer Item No.	Bezeichnung Description
A		131872	(1x) Ring <i>Ring</i>
B		21243	(1x) Fluidtechnik-O-Ring 50 x 4 <i>Fluid Power System O-Ring</i>
C		422099	(1x) Düse mit Luft <i>Nozzle with Air</i>
D		21569	(2x) Fluidtechnik-O-Ring 54 x 4 <i>Fluid Power System O-Ring</i>
E		422094	(1x) Düse ohne Luft <i>Nozzle without Air</i>












siti n osition	Darstellung Illustration	Bauer-Best.Nr. Bauer Item No.	Bezeichnung Description
F		85388	(3x) Fluidtechnik-O-Ring 75 x 4 <i>Fluid Power System O-Ring</i>
G		131873	(2x) Ring <i>Ring</i>
H		37791	(2x) Fluidtechnik-O-Ring 38 x 4 <i>Fluid Power System O-Ring</i>
J		601044	(1x) Ventil kpl. <i>Valve cpl.</i>
K		422093	(1x) Distanzrohr <i>Spacer Pipe</i>
L		723165	(1x) Manschette <i>Packing</i>
M		422100	(1x) Verschleißring <i>Wear Ring</i>
N		232180	(16x) Zyl. Schraube mit I-6-kant M 16 x 50 <i>Hexagon Socket Head Cap Screw</i>
O		24577	(16x) Sicherungsscheibe 16 <i>Retaining Washer</i>

**SUSPENSIONSVERTEILER BCM 10**  
**DIVIDER BCM 10**



Position	Darstellung Illustration	Bauer-Best.Nr. Bauer Item No.	Bezeichnung Description
A		131873	(2x) Ring <i>Ring</i>
B		37791	(2x) Fluidtechnik-O-Ring 38 x 4 <i>Fluid Power System O-Ring</i>
C		422094	(1x) Düse ohne Luft <i>Nozzle without Air</i>
D		21569	(3x) Fluidtechnik-O-Ring 54 x 4 <i>Fluid Power System O-Ring</i>
E		85388	(4x) Fluidtechnik-O-Ring 75 x 4 <i>Fluid Power System O-Ring</i>
F		601044	(1x) Ventil kpl. <i>Valve cpl.</i>



siti n osition	Darstellung Illustration	Bauer-Best.Nr. Bauer Item No.	Bezeichnung Description
G		640128	(1x) Verschlussstopfel <i>Lock</i>
H		131872	(2x) Ring <i>Ring</i>
J		21243	(2x) Fluidtechnik-O-Ring 50 x 4 <i>Fluid Power System O-Ring</i>
K		422099	(1x) Düse mit Luft <i>Nozzle with Air</i>
L		422093	(1x) Distanzrohr <i>Spacer Pipe</i>
M		723165	(1x) Manschette <i>Packing</i>
N		422100	(1x) Verschleißring <i>Wear Ring</i>
O		356044	(16x) Zyl. Schraube mit I-6-kant M 16 x 55 <i>Hex. Socket Head Cap Screw</i>
P		24577	(16x) Sicherungsscheibe 16 <i>Retaining Washer</i>



BE 300-C

BAUER CUBE SYSTEM

MAT

ST-30

ST-30

MAT












## MISCH- UND TRENNTECHNIK *SLURRY HANDLING SYSTEMS*



---











<b>ERSATZTEILE MISCH- UND TRENNTECHNIK</b> <b><i>SPARE PARTS SLURRY HANDLING SYSTEMS</i></b>	<b>176 - 197</b>
· Ersatzteile Entsandungsanlagen BE <i>Spare Parts Desanding Plants BE</i>	176 - 185
· Ersatzteile Mischanlagen CMS <i>Spare Parts Continous Mixers CMS</i>	186 - 188
· Ersatzteile Mischanlagen SK <i>Spare Parts Continous Mixers SK</i>	190 - 191
· Ersatzteile Mischanlagen SC <i>Spare Parts Batch Mixers SC</i>	192
· Ersatzteile Injektionsanlagen IP <i>Spare Parts Injection Plants IP</i>	193 - 195
· Ersatzteile Schlauchpumpen HP <i>Spare Parts Hose Pumps HP</i>	196
· Ersatzteile Exzentrerschneckenpumpen EP (ZA) <i>Spare Parts Eccentric Screw Pumps EP (ZA)</i>	197

**ERSATZTEILE ENTSANDUNGSANLAGEN BE**  
**SPARE PARTS DESANDING PLANTS BE**


Darstellung <i>Illustration</i>	Bauer-Best.Nr. <i>Bauer Item No.</i>	t c zahlen <i>quantities to be ordered</i>	aria el hl ar <i>to e c osen</i>	BE 100-60	BE 170-60	BE 250-60	BE 275-60	BE 300-60	BE 425-60
	-Best.Nr. <i>Item No.</i>								
	259834			x		x	x		x
	(9100005478)								
	218097			x	x	x	x		x
	(9100005230)								
	218096			x	x	x			x
	(9100005229)								
	278565			x		x			x
	(9100005505)								
	951704						x		
	(05108754D2)								
	951703						x		
	(05108756D2)								
	951702						x		
	(05108757D2)								
	1100909						x		
	(05109626D2)								
	1100910						x		
	(05109627D2)								













Darstellung Illustration	Bauer-Best.Nr. <i>Bauer Item No.</i>	Stückzahlen <i>quantities</i>	Varianten <i>varieties</i>	el. Aufl. <i>electrical</i>	Arbeitsdruck <i>working pressure</i>	BE 100-60	BE 170-60	BE 250-60	BE 275-60	BE 300-60	BE 425-60
	-Best.Nr. <i>Item No.</i>	Bezeichnung <i>Description</i>									
	1100991	Siebträger Varia 2° Mitte							x		
	(05109625D2)	<i>Screen Holder Varia 2° Middle</i>									
	780899	Siebträger Varia - lang links									x
	(05108651D2)	<i>Screen Holder Varia - Long Left</i>									
	780901	Siebträger Varia - lang rechts									x
	(05108645D2)	<i>Screen Holder Varia - Long Right</i>									
	780902	Siebträger Varia - lang Mitte									x
	(05108640D2)	<i>Screen Holder Varia - Long Middle</i>									
	175567	Träger links L: 2980									x
	(9100007412C2)	<i>Carrier Left</i>									
	175568	Träger rechts L: 2980									x
	(9100007413C2)	<i>Carrier Right</i>									
	175569	Träger L: 2980									x
	(9100007414C2)	<i>Carrier</i>									
	259681	Adapterleiste				x		x	x		x
	(9100005477)	<i>Adapter Bar</i>									
	259680	Adapterleiste außen				x	x	x			x
	(9100005476)	<i>Adapter Bar Outside</i>									
	278618	Drahtsiebbelag				x		x	x		x
	(9100005506)	<i>Wire Screen Lining</i>									

Darstellung Illustration	Bauer-Best.Nr. <i>Bauer Item No.</i>	t c zahlen aria el hl ar uantities to e c o sen	BE 100-60	BE 170-60	BE 250-60	BE 275-60	BE 300-60	BE 425-60
	-Best.Nr. <i>Item No.</i>							
	259679	Wangenschutzleiste <i>Side Protection Bar</i>	x	x	x	x		x
	(9100005475)							
	97665	Entwässerungsbelag 0,75 x 25 mm <i>Dewatering Screen Mat</i>			x	x		x
	(05100062A3)							
	376900	Träger <i>Carrier</i>	x		x			
	(9100006176)							
	376901	Träger links, L: 1980 <i>Carrier Left Side</i>			x			
	(9100006174)							
	376902	Träger rechts, L: 1980 <i>Carrier Right Side</i>			x			
	(9100006175)							
	209818	Rohrbogen 90° <i>Pipe Bend</i>			x			
	(05101930A3)							
	489849	Reduzierstück kpl. <i>Reducer cpl.</i>			x	x		
	(05105428)							
	208806	Stutzen 3" für Zyklon 18" <i>Spigot 3" for Cyclone 18"</i>				x		
	(9100005156)							
	215783	Konus unten für Zyklon 18" <i>Lower Cone for Cyclone 18"</i>			x	x		x
	(9100005212)							
	391660	Keilriemen Lw: 2060 <i>V-Belt</i>			x			
	(9100008845)							



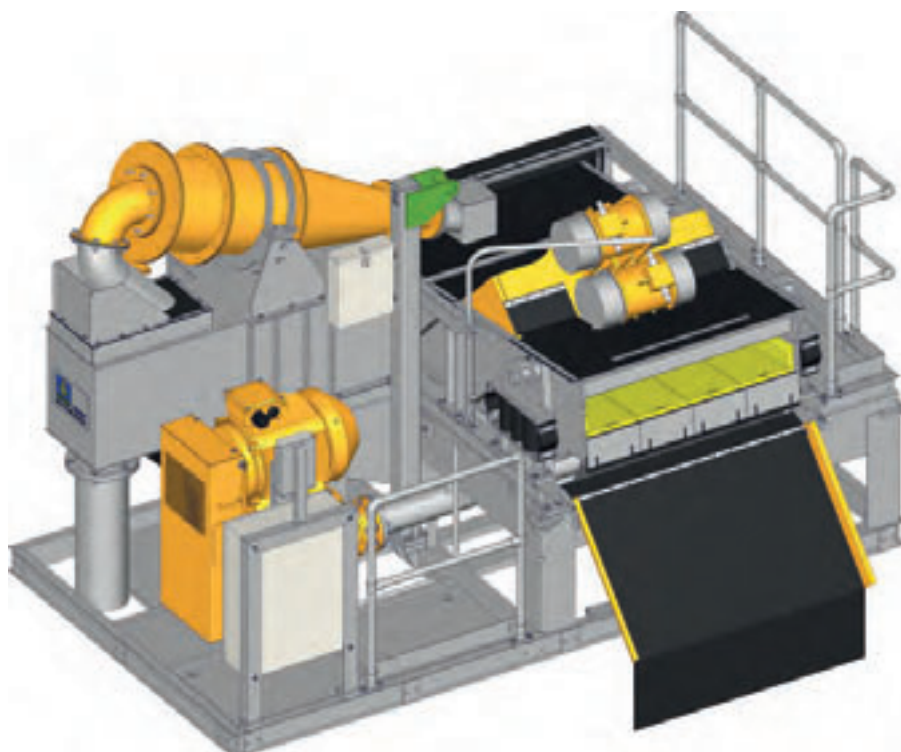
Darstellung Illustration	Bauer-Best.Nr. Bauer Item No.	t c zahlen aria el hl ar uantities to e c o sen	BE 100-60	BE 170-60	BE 250-60	BE 275-60	BE 300-60	BE 425-60
	-Best.Nr. Item No.	Bezeichnung Description						
	254544	Gummiplatte Gleitblech						
	(05102279B3)	Rubber Sheet			x			
	206968	Vortex Finder 6 1/2"						
	(9100005147)	Vortex Finder			x	x		
	206971	Deflektorplatte 1" für Zyklon 18"						
	(9100005148)	Deflector Plate 1" for Cyclone 18"			x			x
	215780	Vorschubkasten für Zyklon 18"						
	(9100005209)	Feed Box for Cyclone 18"			x			x
	215778	Überlaufrohr für Zyklon 18"						
	(9100007582)	Overflow Pipe for Cyclone 18"				x		x
	1145253	Mittelstück für Zyklon 18"						
	9100017798	Center Piece for 18" Cyclone			x	x		x
	234939	Verlängerung Vorschubkasten						
	(9100005323)	Feed Box Extension			x	x		x
	215779	Deckel oben für Zyklon 18"						
	(9100005208)	Top Plate for Cyclone 18"			x	x		x
	1171273	Kreiselpumpe 350 m³/h - 500 m³/h						
	(91000010676)	Centrifugal Pump						x
	755345	Gehäuse						
	(9100013479)	Casing						x



Darstellung Illustration	Bauer-Best.Nr. <i>Bauer Item No.</i>	t c zahlen aria el hl ar uantities to e c o sen	BE 100-60	BE 170-60	BE 250-60	BE 275-60	BE 300-60	BE 425-60
	-Best.Nr. <i>Item No.</i>							
	755346	Pumpenrad <i>Pump Wheel</i>						
	(9100013480)							
	786905	Sperrkammerring <i>Lock Chamber Ring</i>						
	(9100013483)							
	755348	Wellenschutzhülse <i>Protective Sleeve</i>						
	(9100013484)							
	755349	Packungsring <i>Package Ring</i>						
	(9100013485)							
	1101057	Scheibensatz <i>Shim Set</i>						
	(9100013495)							
	786902	Dichtungssatz-Lager (B16, B19.1, B19.2, B22.1, B22.2) <i>Sealing Kit Bearing</i>						
	(9100013501)							
	622197	Kreiselpumpe 150 – 250 m³/h <i>Centrifugal Pump</i>						
	(9100009597)					x	x	
	982198	Gehäuse W01 <i>Casing</i>						
	(9100010683)					x	x	
	982199	Pumpenrad Pump <i>Wheel</i>						
	(9100010684)					x	x	
	982332	Sperrkammerring <i>Lock Chamber Ring</i>						
	(9100010714)					x	x	
























Darstellung <i>Illustration</i>	Bauer-Best.Nr. <i>Bauer Item No.</i>	t c zahlen <i>quantities</i>	aria el <i>to e c</i>	hl ar <i>osen</i>	BE 100-60	BE 170-60	BE 250-60	BE 275-60	BE 300-60	BE 425-60
	-Best.Nr. <i>Item No.</i>	Bezeichnung <i>Description</i>								
	474519	Wellenschutzhülse								
	(9100010715)	<i>Protective Sleeve</i>					x	x		
	474520	Packungsring								
	(9100010716)	<i>Package Ring</i>					x	x		
	982343	Scheibe								
	(9100010725)	<i>Disk/Washer</i>					x	x		
	474568	Dichtungssatz								
	(9100017254)	<i>Sealing Kit</i>					x	x		
	524453	Packungsentferner								
	(9100011759)	<i>Package Eliminator</i>					x	x		



Darstellung Illustration	Bauer-Best.Nr. <i>Bauer Item No.</i>	t c zahlen aria el hl ar uantities to e c o sen	BE 100-60	BE 170-60	BE 250-60	BE 275-60	BE 300-60	BE 425-60
	-Best.Nr. <i>Item No.</i>	Bezeichnung <i>Description</i>						
	1359374	Sieb 0,5 x 11,5 mm 1000 x 300 MATmesh <i>Screen</i>	x	x	x	x	x	x
	1367537	Sieb 0,3 x 11,5 mm 1000 x 300 MATmesh <i>Screen</i>	x	x	x	x	x	x
	1274180	Sieb 0,3 x 16 mm 470 x 300 MATmesh <i>Screen</i>	x	x	x	x	x	x
	1369114	Sieb 0,2 x 11,5 mm 470 x 300 MATmesh <i>Screen</i>	x	x	x	x	x	x
	1274172	Sieb 2 x 16 mm 1000 x 300 MATmesh <i>Screen</i>	x	x	x	x	x	x
	1274173	Sieb 2 x 16 mm 470 x 300 MATmesh <i>Screen</i>	x	x	x	x	x	x
	1274179	Sieb 0,5 x 16 mm 470 x 300 MATmesh <i>Screen</i>	x	x	x	x	x	x
	1274175	Sieb 5,5 x 5,5 mm 1000 x 300 MATmesh <i>Screen</i>	x	x	x	x	x	x
	1294122	Sieb 4 x 16 mm 1000 x 300 MATmesh <i>Screen</i>	x	x	x	x	x	x
	1293714	Sieb Draht 4 x 50 mm 1000 x 300 MATmesh <i>Screen Wire</i>	x	x	x	x	x	x
	1298396	Sieb 7,5 x 7,5 mm 1000 x 300 MATmesh <i>Screen</i>	x	x	x	x	x	x













Darstellung Illustration	Bauer-Best.Nr. <i>Bauer Item No.</i>	t c zahlen aria el hl ar uantities to e c o sen	BE 100-60	BE 170-60	BE 250-60	BE 275-60	BE 300-60	BE 425-60
	-Best.Nr. <i>Item No.</i>	Bezeichnung <i>Description</i>						
	1274182	Sieb 0,7 x 16 mm 1000 x 300 MATmesh <i>Screen</i>	x	x	x	x	x	x
	1298398	Sieb Rueckwand 0,75 x 25 mm 1000 MATmesh <i>Screen Back Panel</i>	x	x	x	x	x	x
	1298397	Sieb Rueckwand 2 x 25 mm 1000 MATmesh <i>Screen Back Panel</i>	x	x	x	x	x	x
	1317365	Sieb R¼ckwand 0,75 x 25 mm 595 MATmesh <i>Screen Back Panel</i>	x	x	x	x	x	x
	1317369	Sieb R¼ckwand ohne Lochung 595 MATmesh <i>Screen Back Panel w/o Perforation</i>	x	x	x	x	x	x
	1317422	Sieb R¼ckwand ohne Lochung 625 MATmesh <i>Screen Back Panel w/o Perforation</i>	x	x	x	x	x	x
	1289122	Sieb Adapterleiste 1000 MATmesh <i>Screen Adapter Bar</i>	x	x	x	x	x	x
	1289124	Sieb Adapterleiste 470 MATmesh <i>Screen Adapter Bar</i>	x	x	x	x	x	x
	1287891	Sieb Seitenleiste 1000 MATmesh <i>Screen Side Bar</i>	x	x	x	x	x	x
	1287895	Sieb Seitenleiste 470 MATmesh <i>Screen Side Bar</i>	x	x	x	x	x	x
	1274171	Sieb Seitenleiste 0,7 x 16 mm 1000 MATmesh <i>Screen Side Bar</i>	x	x	x	x	x	x





Darstellung Illustration	Bauer-Best.Nr. <i>Bauer Item No.</i>	t c zahlen aria el hl ar uantities to e c o sen	BE 100-60	BE 170-60	BE 250-60	BE 275-60	BE 300-60	BE 425-60
	-Best.Nr. <i>Item No.</i>	Bezeichnung <i>Description</i>						
	1274170	Sieb Seitenleiste 0,7 x 16 mm 470 MATmesh <i>Screen Side Bar</i>	x	x	x	x	x	x
	1274183	Sieb Abweiser <i>Screen Deflector</i>	x	x	x	x	x	x
	1319129	Zyklon 20" <i>Cyclone</i>					x	
	1354546	Überlaufdüse ZF 5A a <i>Overflow Nozzle</i>					x	
	1354551	Zulaufstück <i>Inlet</i>					x	
	1354549	Konus ZW 92 <i>Cone</i>					x	
	1354553	Konus AI 92 <i>Cone</i>					x	
	1354545	Überlaufdüse AI 5C <i>Overflow Nozzle</i>					x	
	1354552	Einlaufstück AI 1A <i>Inlet</i>					x	
	1354542	Ablaufkasten Hydrozyklon <i>Outlet Hydro Cyclone</i>					x	























Darstellung Illustration	Bauer-Best.Nr. Bauer Item No.	Artikelnummer Item No.	Bezeichnung Description	BE 100-60	BE 170-60	BE 250-60	BE 275-60	BE 300-60	BE 425-60
	-Best.Nr. Item No.	Bezeichnung Description	BE 100-60	BE 170-60	BE 250-60	BE 275-60	BE 300-60	BE 425-60	
	1325705	Prallkasten Impact Box						x	
	1354543	Apex ZW 94 A Apex						x	
	1354547	Konusverlängerung ZF 99 a Cone Extension						x	
	1354548	Einlaufstück ZFT 1 B Inlet						x	
	1119098	Unterlauf Tasche F 69 kurz Under Flow Bag						x	
	464941	Gelenkbolzenschelle GBS M 91-97/25 SK Hinge Pin Clamp						x	
	1303241	Kreiselpumpe 350 m³/h - 500 m³/h Centrifugal Pump						x	
	1020833	Taper-Buchse 2517, Ø 60 mm Taper Bush						x	
	1032621	Taper-Buchse 3535, Ø 70 mm Taper Bush						x	
	391660	Keilriemen Lw: 2060 (Empfohlen 8 St.) V-Belt (recommended 8 pc.)						x	

**ERSATZTEILE MISCHANLAGEN CMS**  
**SPARE PARTS CONTINUOUS MIXERS CMS**

Darstellung <i>Illustration</i>	Bauer-Best.Nr. <i>Bauer Item No.</i>	t c zahlen a r i a e l h l a r <i>uantities to e c o s e n</i>	CMS 30	CMS 45
	-Best.Nr. <i>Item No.</i>	Bezeichnung <i>Description</i>		
	1339656	Drossel Schalldämpfer GRU-1/4-B <i>Throttle Silencer</i>	x	x
	1339351	Rotationsreiniger kpl. <i>Rotation Cleaner</i>	x	x
	656424	Schlauch-Quetschventil DN 125 <i>Hose Pinch Valve</i>		x
	823992	Manschette DN 125 <i>Sleeve</i>		x
	437147	Schlauch-Quetschventil DN 100 <i>Hose Pinch Valve</i>	x	
	416905	Manschette DN 100 <i>Sleeve</i>	x	
	1252593	Klappe DN 200 und Antrieb FS 052 <i>Flap and Valve</i>	x	x
	1250869	Klappe DN 80, Antrieb FS 015 und Ventil <i>Flap, Drive and Valve</i>	x	x
	603066	Filterschlauch DN 250 <i>Filter Hose</i>	x	x



Darstellung Illustration	Bauer-Best.Nr. <i>Bauer Item No.</i>	Teilnummern <i>quantities to be ordered</i>	CMS 30	CMS 45
	-Best.Nr. <i>Item No.</i>	Bezeichnung <i>Description</i>		
	1248616	Wägemodul 52-18 Gleitlagersystem <i>Weighing Module, Plain Bearing System</i>	x	x
	1289897	Radarsensor <i>Radar Sensor</i>	x	x
	1274299	MST-Zahnriemen 2400-8M-85 <i>MST Toothed Belt</i>		x
	1223066	HTD-Zahnriemen 2400-8M-85 <i>HTD Toothed Belt</i>	x	
	1323977	Klappschwimmerschalter 207 KS <i>Float Switch</i>	x	x
	378617	Gummi-Manschette 220 x 2 x 1000 mm <i>Rubber Sleeve</i>	x	x
	1251775	Auslauf Y-Stück 5" SBG <i>Outlet Y-Piece</i>		x
	1273770	Auslauf Y-Stück 4" SBG <i>Outlet Y-Piece</i>	x	
	1319194	Umpumpleitung 1150 mm Lw: 150 x 10 <i>Circulation Pipe</i>		x
	1274103	Spiral-Saugschlauch Lw: 110 x 7 <i>Spiral Suction Hose</i>	x	

Darstellung <i>Illustration</i>	Bauer-Best.Nr. <i>Bauer Item No.</i>	t c zahlen <i>quantities</i>	aria el hl ar <i>to e c o sen</i>	CMS 30	CMS 45
	-Best.Nr. <i>Item No.</i>	Bezeichnung <i>Description</i>			
	1308913	Mischpaddel CMS Ø 8 mm, t = 4 mm <i>Mixing Paddle CMS</i>		x	x
	1293473	Lagerung kpl. <i>Bearing cpl.</i>		x	x
	772334	Druckerhöhungspumpe 3,0 kW <i>Booster Pump</i>		x	x
	1021367	Sicherheits-Sensor <i>Safety Sensor</i>		x	x
	1275698	Drehstrommotor 22 kW IE 3 400 V - 50 Hz / 460 V - 60 Hz <i>Three-Phase Motor</i>		x	
	1123297	Drehstrommotor 30 kW IE 3 400 V - 50 Hz / 460 V - 60 Hz <i>Three-Phase Motor</i>			x
	1253834	Niro-Sieb (in der Wasserleitung zur Druckerhöhungspumpe) <i>Niro-strainer (in the water supply to booster pump)</i>		x	x
	1222942	3/2-Wege Magnetventil 24 V DC <i>3/2-way Magnetic Valve</i>		x	x



## **BILD DES MONATS** *Picture of the Month*

Geräte der BAUER Maschinen GmbH sind weltweit bei unterschiedlichsten Projekten im Einsatz und wir sind immer auf der Suche nach beeindruckenden Aufnahmen unserer Maschinen.

Mitmachen und mit etwas Glück gewinnen: Haben Sie ein schönes Bild mit einem Gerät der BAUER Maschinen GmbH? Dann reichen Sie es ein. Unter allen Einsendungen kürt unsere Jury die Gewinner. Weitere Informationen finden Sie auf unserer Internetseite [www.bauer.de](http://www.bauer.de) unter der Rubrik „Maschinen“ – Unsere Aktion: Bild des Monats.










*Equipment of BAUER Maschinen GmbH is operating in all parts of the world on most different projects, so we are always keen to receive impressive shots of our machines.*

*Take part and win with a bit of luck: Do you have a nice photo with a piece of equipment of the BAUER Maschinen GmbH? Upload it and send it to us. We regularly award the best shots amongst all entries. Further information please find on our website [www.bauer.de](http://www.bauer.de) – Equipment – Our contest: Picture of the month.*





















**ERSATZTEILE MISCHANLAGEN SK**  
**SPARE PARTS CONTINUOUS MIXERS SK**

Darstellung <i>Illustration</i>	Bauer-Best.Nr. <i>Bauer Item No.</i>	t c zahlen <i>quantities</i>	aria el <i>to e c</i>	hl ar <i>osen</i>	SKC-60	SKA-60	SKC-30	SKA-30
	-Best.Nr. <i>Item No.</i>	Bezeichnung <i>Description</i>						
	406786	Flachdichtung Lageraufsatz <i>Flat Sealing Bearing Seat</i>	X	X	X	X		
	(06001363A4)							
	406785	Flachdichtung Ø 800 mm <i>Flat Sealing</i>	X	X	X	X		
	(9090011389)							
	355164	Flachdichtung Ø 460 mm <i>Flat Sealing</i>					X	X
	(9090010435)							
	411370	Flachdichtung Ø 600 mm <i>Flat Sealing</i>					X	X
	(9100004602)							
	406784	Dichtung-Wartungsdeckel <i>Sealing Maintenance Lid</i>	X	X	X	X	X	X
	(9090011233)							
	408217	Laufwerkichtung 56,2 x 82,55 x 22,86 <i>Drive Sealing</i>	X	X	X	X	X	X
	(9090010493)							
	973213	Abstreifer <i>Wiper</i>					X	X
	(06000154D2)							
	406782	Abstreifer <i>Wiper</i>	X	X	X	X		
	(06001352A2)							
	445481	Flanschzylinder <i>Cylinder</i>					X	X
	(07008407)							












Darstellung Illustration	Bauer-Best.Nr. <i>Bauer Item No.</i>	Best.Nr. <i>Item No.</i>	Bezeichnung <i>Description</i>	SKC-60	SKA-60	SKC-30	SKA-30
	212544	(9090010101)	Zahnriemen 2000-8M-50 <i>Toothed Belt</i>			X	X
	1223066	(9090010211)	Zahnriemen 2400-8M-85 <i>Toothed Belt</i>	X	X		
	94071	(06000080A4)	Ankerschraube <i>Anchor Screw</i>	X	X	X	X
	377813	(06000087A3)	Mischpaddel <i>Mixing Paddle</i>	X	X	X	X
	94074	(06000091A4)	Klemmschelle für Lochblech <i>Clamp for Perforated Plate</i>	X	X	X	X
	606552	(06000110A4)	Winkel für Lochblech <i>Elbow for Perforated Plate</i>	X	X	X	X
	406777	(06000112A4)	Distanzrohr <i>Spacer Pipe</i>	X	X	X	X
	422157	(06002126A4)	Siebgewebe <i>Sieve Netting</i>	X	X	X	X










**ERSATZTEILE MISCHANLAGEN SC**  
**SPARE PARTS BATCH MIXERS SC**

Darstellung <i>Illustration</i>	Bauer-Best.Nr. <i>Bauer Item No.</i>	t c zahlen a r i a e l h l a r <i>uantities to e c o s e n</i>	SCA-30-K	SCA-20-K	SCC-20-K
	-Best.Nr. <i>Item No.</i>	Bezeichnung <i>Description</i>			
	786666	HTD-Zahnriemen 2600-8M-85	X		
	(9100011038)	<i>HTD-Toothed Belt</i>			
	1223066	Zahnriemen 2400-8M-85		X	X
	(9090010211)	<i>Toothed Belt</i>			
	437049	Mischpaddel	X	X	X
	(07009164B4)	<i>Mixing Paddle</i>			
	437147	Schlauch Quetschventil	X	X	X
	(9090010686)	<i>Hose Pinch Valve</i>			
	1020637	Flachdichtung Ø 100 mm	X	X	X
	(9081610500)	<i>Flat Sealing</i>			
	416905	Manschette Ø 100 mm	X	X	X
	(9100001035)	<i>Sleeve</i>			
	379353	Flachstrahldüse 20°	X	X	X
	(9100002389)	<i>Flat Jet Nozzle</i>			
	406785	Flachdichtung Ø 800 mm	X	X	X
	(9090011389)	<i>Flat Sealing</i>			












**ERSATZTEILE INJEKTIONSANLAGEN IP**  
**SPARE PARTS INJECTION PLANTS IP**

Darstellung <i>Illustration</i>	Bauer-Best.Nr. <i>Bauer Item No.</i>	Bezeichnung <i>Description</i>	IPC-180-E/D	IPC-100-E/D	IPC-60-E/D
	-Best.Nr. <i>Item No.</i>	Bezeichnung <i>Description</i>			
	466892	Poly-V-Riemen <i>Poly V-Belt</i>	X		
	(9100010556)				
	605129	Gleitscheibe <i>Sliding Disk</i>	X		
	(07005503A2)				
	605130	Axial-Wellendichtring V-90A <i>Axial Shaft Seal</i>	X		
	(9100007190)				
	605131	Axial-Wellendichtring V-120A <i>Axial Shaft Seal</i>	X		
	(9100007191)				
	649842	Axial-Wellendichtring V-170A <i>Axial Shaft Seal</i>	X		
	(9100007192)				
	690814	Ventilsitz K60 aus Werkzeugstahl <i>Valve Seat</i>	X		
	(07012933B4)				
	377851	Plungermantel 110/300 <i>Plunger Cover</i>	X		
	(07003294A4A4)				
	379282	Stahlkugel Ø 60 mm <i>Steel Ball</i>	X		
	(9100001458)				
	519050	Induktiver Näherungsschalter <i>Proximity Switch</i>	X		
	(9100003438)				





Darstellung Illustration	Bauer-Best.Nr. <i>Bauer Item No.</i>	Teilnummern <i>quantities to be ordered</i>	IPC-180-E/D	IPC-100-E/D	IPC-60-E/D
	-Best.Nr. <i>Item No.</i>	Bezeichnung <i>Description</i>			
	411239	Nutring ID: 110 mm	X		
	(9100004198A)	<i>Grooved Ring</i>			
	411237	Stangendichtung ID: 110 mm	X		
	(9100003992)	<i>Rod Sealing</i>			
	411238	Führungsring ID: 110 mm	X		
	(9100003993)	<i>Guide Ring</i>			
	379358	Filterpatrone für TEF 120	X		
	(9100002510)	<i>Filter Cartridge</i>			
	709606	Ventilsitz	X		
	(07014117A3)	<i>Valve Seat</i>			
	379282	Stahlkugel Ø 60 mm	X		
	(9100001458)	<i>Steel Ball</i>			
	1093711	Plunger Ø 90, L: 382 mm		X	X
	(07015284)	<i>Plunger</i>			
	463457	Gleitscheibe		X	X
	(07008394B3)	<i>Sliding Disk</i>			
	463439	Axial-Wellendichtring V-55A		X	X
	(9100009459)	<i>Axial Shaft Seal</i>			











Darstellung Illustration	Bauer-Best.Nr. <i>Bauer Item No.</i>	Teilnummern <i>quantities to be ordered</i>	IPC-180-E/D	IPC-100-E/D	IPC-60-E/D
	-Best.Nr. <i>Item No.</i>	Bezeichnung <i>Description</i>			
	936874	Axial-Wellendichtring V-75A			
	(9100015649)	<i>Axial Sealing Ring</i>		X	X
	605131	Axial-Wellendichtring V-120A			
	(9100007191)	<i>Axial Shaft Seal</i>		X	X
	605842	Ventilsitz K50			
	(07012709A3)	<i>Valve Seat</i>		X	X
	905962	Ventilgehäuse			
	(07011096A3)	<i>Valve Housing</i>		X	X
	462684	Stahlkugel Ø 50 mm			
	(9100002805)	<i>Steel Ball</i>		X	X
	463429	Nutring Ø 90 mm			
	(9100007875)	<i>Grooved Ring</i>		X	X
	463430	Stangendichtung Ø 90 mm			
	(9100007876)	<i>Rod Sealing</i>		X	X
	463431	Führungsring Ø 90 mm			
	(9100007877)	<i>Guide Ring</i>		X	X
	379358	Filterpatrone für TEF 120			
	(9100002510)	<i>Filter Cartridge</i>		X	X

**ERSATZTEILE SCHLAUCHPUMPEN HP**  
**SPARE PARTS HOSE PUMPS HP**

Darstellung <i>Illustration</i>	Bauer-Best.Nr. <i>Bauer Item No.</i>	Bezeichnung <i>Description</i>	HP-70-E	HP-50-E	HP-30-E	HP-15-E
	-Best.Nr. <i>Item No.</i>					
	275347	Pumpenschlauch HP 50/70 Typ A <i>Pump Hose Type A</i>	X	X		
	(9090011230)					
	374881	Naherungsschalter <i>Proximity Switch</i>	X	X	X	X
	(9089113507)					
	275346	Pumpenschlauch 10 bar <i>Pump Hose</i>				X
	(9090011205)					
	269802	Pumpenschlauch 10 bar <i>Pump Hose</i>			X	
	(9090010922)					



**ERSATZTEILE EXZENTERSCHNECKENPUMPEN EP (ZA)**  
**SPARE PARTS ECCENTRIC SCREW PUMPS EP (ZA)**

Darstellung <i>Illustration</i>	Bauer-Best.Nr. <i>Bauer Item No.</i>	Best.Nr. <i>Item No.</i>	Bezeichnung <i>Description</i>	EP-14-400	EP-14-600
	t c zahlen a r i a e l h l a r <i>quantities to e c o s e n</i>				
	1104691		Rotor B	X	
	(9100018614)		<i>Rotor</i>		
	1104692		Stator für STP-2	X	
	(9100018836)		<i>Stator</i>		
	885288		Packungsring	X	X
	(9100018616)		<i>Packing Ring</i>		
	1104694		Packungszieher	X	
	(9100018617)		<i>Packing Collar</i>		
	1123884		Rotor-B		X
	(9100018788)		<i>Rotor</i>		
	1123885		Stator für STP-2		X
	(9100018789)		<i>Stator</i>		





## **SINGLE-PASS-VERFAHREN** ***SINGLE PASS METHODS***



---

### **VERFAHRENSAUSRÜSTUNG UND ZUBEHÖR** ***METHODS EQUIPMENT AND ACCESSORIES***

200 - 207




- Verbindungselemente Single-Pass  
*Coupling Components Single Pass* 200 - 202
- Ersatzteile Single-Pass  
*Spare Parts Single Pass Methods* 204 - 205
- Betonierzubehör DKS/SOB  
*Concrete Accessories DKS/CFA* 206
- Ersatzteile Tiefenrüttler  
*Spare Parts Deep Vibrators* 207



**VERBINDUNGSELEMENTE SINGLE-PASS**  
**COUPLING COMPONENTS SINGLE-PASS**

**Ø 254**  
(DKS / CFA / FDP)



Darstellung <i>Illustration</i>		Darstellung <i>Illustration</i>		Darstellung <i>Illustration</i>	
Bauer-Best.Nr. <i>Bauer Item No.</i>	Bezeichnung <i>Description</i>	Bauer-Best.Nr. <i>Bauer Item No.</i>	Bezeichnung <i>Description</i>	Bauer-Best.Nr. <i>Bauer Item No.</i>	Bezeichnung <i>Description</i>
				 Bauer-ID: 127942	
121823	Mutterteil Verbinder <i>Female Coupling</i>	125511	Vaterteil Verbinder <i>Male Coupling</i>	39777	(1x) O-Ring (144/8)
				38734	(3x) Hülse   <i>Bushing</i>
				203120	(3x) Schraube   <i>Screw</i>
				39956	(6x) Keile   <i>Wedge</i>

**Ø 368**  
(DKS / CFA / FDP / Lost Bit)






Darstellung <i>Illustration</i>		Darstellung <i>Illustration</i>		Darstellung <i>Illustration</i>	
Bauer-Best.Nr. <i>Bauer Item No.</i>	Bezeichnung <i>Description</i>	Bauer-Best.Nr. <i>Bauer Item No.</i>	Bezeichnung <i>Description</i>	Bauer-Best.Nr. <i>Bauer Item No.</i>	Bezeichnung <i>Description</i>
				Bauer-ID: 383191  Lost Bit: ID: 520820 nur   <i>only</i> O-Ring (250/8)	
384775	Mutterteil Verbinder <i>Female Coupling</i>	384776	Vaterteil Verbinder <i>Male Coupling</i>	39328	(2x) O-Ring (250/8)
				26776	(2x) O-Ring (132/5)
				48154	(1x) O-Ring (300/10)
				803918	(1x) Deckel   <i>Top Cover</i>
				365432	(2x) Gliederband <i>Wedge Chain</i>



Ø 445

(DKS / CFA / FDP)






Darstellung <i>Illustration</i>		Darstellung <i>Illustration</i>		Darstellung <i>Illustration</i>	
Bauer-Best.Nr. <i>Bauer Item No.</i>	Bezeichnung <i>Description</i>	Bauer-Best.Nr. <i>Bauer Item No.</i>	Bezeichnung <i>Description</i>	Bauer-Best.Nr. <i>Bauer Item No.</i>	Bezeichnung <i>Description</i>
					 Bauer-ID: 383110
1372046	Mutterteil Verbinder <i>Female Coupling</i>	1348474	Vaterteil Verbinder <i>Male Coupling</i>	26776	(2x) O-Ring (132/5)
				38202	(2x) O-Ring (340/6)
				60339	(1x) O-Ring (380/10)
				12944	(1x) Deckel   <i>Top Cover</i>
				16585	(2x) Schraube   <i>Screw</i>
				437386	(2x) Gliederband <i>Wedge Chain</i>

Ø 445




(Lost Bit)







Darstellung <i>Illustration</i>		Darstellung <i>Illustration</i>		Darstellung <i>Illustration</i>	
Bauer-Best.Nr. <i>Bauer Item No.</i>	Bezeichnung <i>Description</i>	Bauer-Best.Nr. <i>Bauer Item No.</i>	Bezeichnung <i>Description</i>	Bauer-Best.Nr. <i>Bauer Item No.</i>	Bezeichnung <i>Description</i>
					 Bauer-ID: 437387
436946	Mutterteil Verbinder <i>Female Coupling</i>	436959	Vaterteil Verbinder <i>Male Coupling</i>	38202	(1x) O-Ring (340/6)
				436270	(1x) O-Ring (370/8)
				437252	(1x) Deckel   <i>Top Cover</i>
				35317	(1x) Zyl. Schraube <i>Screw</i>
				437386	(2x) Gliederband <i>Wedge Chain</i>
				437265	(1x) Buchse   <i>Bushing</i>

Ø 470  
(DKS / CFA / FDP)



Darstellung <i>Illustration</i>		Darstellung <i>Illustration</i>		Darstellung <i>Illustration</i>	
Bauer-Best. Nr. <i>Bauer Item No.</i>	Bezeichnung <i>Description</i>	Bauer-Best. Nr. <i>Bauer Item No.</i>	Bezeichnung <i>Description</i>	Bauer-Best. Nr. <i>Bauer Item No.</i>	Bezeichnung <i>Description</i>
					Bauer-ID: 1170682
1168132	Mutterteil Verbinder <i>Female Coupling</i>	1144971	Vaterteil Verbinder <i>Male Coupling</i>	26776	(2x) O-Ring (132/5)
				38202	(2x) O-Ring (340/6)
				60339	(1x) O-Ring (380/10)
				803918	(1x) Deckel   <i>Top Cover</i>
				26616	(2x) Schraube   <i>Screw</i>
				437386	(2x) Gliederband <i>Wedge Chain</i>

Sicherungsringe Verbindungselemente CFA/CCFA | *Safety Rings Coupling Components*

Darstellung <i>Illustration</i>	Bauer-Best.Nr. <i>Bauer Item No.</i>	Bezeichnung <i>Description</i>	er en ung <i>sa e</i>
	1352223	Sicherungsring 254 <i>Safety Ring</i>	
	1355785	Sicherungsring 368 <i>Safety Ring</i>	



## **SCHULUNGEN UND SEMINARE** *Trainings and Seminars*

**Service beinhaltet nicht nur Ersatzteile und Zubehör, sondern auch maßgeschneiderte Trainings für unsere Kunden und Partner.**

### **Was bieten wir Ihnen?**

#### **Schulungen für Gerätefahrer und Mechaniker – für Einsteiger und Berufserfahrene**

Unsere Seminare orientieren sich am Kenntnisstand der Teilnehmer und können flexibel angepasst werden.

#### **Mehr Hintergrundwissen**

Unsere Trainer vermitteln fundiertes Grundlagenwissen über den Umgang mit Bauer-Geräten.

#### **Praxis an den Maschinen**

Sie erlernen die Bedienung, Service und Wartung der Bauer-Maschinen.

#### **IHRE Zufriedenheit ist UNSER Ansporn!**

Gerne entwickeln wir für Sie auch ein maßgeschneidertes Training.

Detaillierte Informationen über unsere Seminarinhalte, aktuelle Termine und vieles mehr finden Sie auf unserer Website oder nehmen Sie direkt Kontakt mit uns auf: [btc@bauer.de](mailto:btc@bauer.de)

<http://btc.bauer.de>

***Service includes not only equipment and accessories, but also customized trainings for our customers and business partners.***

### ***What do we provide?***

#### ***Trainings for operators and technicians – for beginners and specialists***

*Our seminars are based on participants' current knowledge levels and can be flexibly adapted as required.*

#### ***More background knowledge***

*The trainers provide sound basic know-how in the use of drilling rigs and the application of drilling and construction methods.*

#### ***Practical experience on the machinery***

*You will learn how to operate, service and maintain Bauer equipment.*

#### ***YOUR satisfaction is OUR motivation!***













*If our standard offer does not meet your training needs, we would be pleased to design "YOUR" training.*

*You can find detailed information on the contents of our seminars, current course offerings and much more on our website. Or contact us directly: [btc@bauer.de](mailto:btc@bauer.de)*

**BAUER Training Center GmbH**

Erfolg durch Kompetenz und Qualität  
*Success through competence and quality*










## ERSATZTEILE SINGLE-PASS SPARE PARTS SINGLE PASS METHODS

Ersatzteile DKS/SOB/Verdränger   Spare Parts DKS/CFA/FDP		
Darstellung Illustration	Bauer-Best.Nr. Bauer Item No.	Bezeichnung Description
	517375	Rotor kpl. NW 120 <i>Rotor cpl.</i>
	823686	Dichtungssatz für Rotor NW 120 <i>Seal Kit for Rotor</i>
	1102015	Messrohr kpl. NW 120 mit Sensor und Kabel (mit alten Modellen austauschbar; Regelelektronik muss entsprechend justiert werden) <i>Measuring Tube cpl. with Sensor and Cable (Compatible to old Models; Control Device need to be adjusted accordingly)</i>
	21639	O-Ring für Flansche vom Messrohr NW 120 <i>O-Ring for Flanges of Measuring Tube</i>
	264017	Gummi-Manschette NW 120 (passend f. Druckmitter 110505) <i>Rubber Sleeve (fits Pressure Transducer 110505)</i>
	517338	Betonwechselschieber kpl. NW 125/120 <i>Concrete Valve cpl.</i>
	515948	Dichtring f. Betonwechselschieber NW 125/120 (2 St. benötigt) <i>Sealring for Concrete Valve NW 125/120 (2 pcs. required)</i> (ab 2008   <i>from 2008</i> )
	119488	Dichtring f. Betonwechselschieber NW 125/120 (2 St. benötigt) <i>Sealring for Concrete Valve NW 125/120 (2 pcs. required)</i> (bis 2008   <i>until 2008</i> )
	416540	O-Ring f. Betonwechselschieber NW 125/120 (2 St. benötigt) <i>O-Ring for Concrete Valve NW 125/120 (2 pcs. required)</i>
	528544	Betondrucksensor 10 bar 1" mit M 12-Stecker <i>Concrete Pressure Sensor 10 bar, 1" with M 12-Plug</i>
	66401	Betondrucksensor mit Würfelstecker (für altes Messrohr-Modell) <i>Pressure Transducer with Cubic Plug (for old Model of Measuring Tube)</i>
	528585	Betonmengensensor 60 bar 1" mit M 12-Stecker <i>Concrete Pressure Sensor 60 bar 1" with M 12-Plug</i>

Passende Kabel für die Sensorik finden Sie auf den entsprechenden Seiten in diesem Katalog.  
*Corresponding wiring cables can be found at the appropriate pages in this catalog.*









Ersatzteile Lost-Bit   <i>Spare Parts Lost-Bit</i>		
Darstellung <i>Illustration</i>	Bauer-Best.Nr. <i>Bauer Item No.</i>	Bezeichnung <i>Description</i>
	454978	Bohrspitze für Rohr-Innendurchmesser 325 mm <i>Drillbit for Inner Pipe Diameter</i>
	448729	Bohrspitze für Rohr-Innendurchmesser 230 mm <i>Drillbit for Inner Pipe Diameter</i>
	46902	Gleitleiste 200 x 60 x 25 mm, Metall <i>Slide Rail, Metal</i>
Ersatzteile Betonierausrüstung – Allgemein   <i>Spare Parts Concrete Equipment – General</i>		
Darstellung <i>Illustration</i>	Bauer-Best.Nr. <i>Bauer Item No.</i>	Bezeichnung <i>Description</i>
	31035	Rohr-/Schlauchkupplung Ø 100 mm, 4“ <i>Pipe/Hose Coupling</i>
	32350	Rohr-/Schlauchdichtung Ø 100 mm, 4“ <i>Pipe/Hose Seal</i>
	205980	Rohr-/Schlauchkupplung Ø 125 mm, 5 1/2“ <i>Pipe/Hose Coupling</i>
	205979	Rohr-/Schlauchdichtung Ø 125 mm, 5 1/2“ <i>Pipe/Hose Seal</i>
	22493	Sicherungssplint für Schlauchkupplungen <i>Lock Clip for Hose Couplings</i>
	400414	Ziehstrumpf Ø 150 - 180 mm <i>Cable Grip Split</i>
	400606	Schneckenengewindeschelle schwer Ø 146 - 168 mm <i>Hose Clamp Heavy Duty</i>

Viele weitere Betonierausrüstungsteile, wie auch Leitungen und Schläuche sind lagernd. Angebot auf Anfrage.  
*Lots of further concrete equipment parts, as well as pipes and hoses are stock items. Offer on request.*










## BETONIERZUBEHÖR DKS/SOB CONCRETE ACCESSORIES DKS/CFA

Verschlussdeckel für Betonaustrittsöffnungen am Anfänger DKS/SOB 125 mm  
*Cover for Concrete Discharge Opening at the Starter DKS/SOB 125 mm*

Darstellung <i>Illustration</i>	Bauer-Best.Nr. <i>Bauer Item No.</i>	Bezeichnung <i>Description</i>
	1083187	Betonaustrittsdeckel, verstärkt, Einweg <i>Concrete Cover, Reinforced, One-Way</i>
	1144383	Betonaustrittsdeckel, Standard, Einweg <i>Concrete Cover, Standard, One-Way</i>
	477943	Betonaustrittsdeckel, Stahleinlage, Einweg <i>Concrete Cover, Steel Insert, One-Way</i>
	620815	Stahl, wiederverwendbar und mit Kette gesichert <i>Steel, Reusable and Secured by a Chain</i>

Viele weitere Betonierausüstungsteile, wie auch Leitungen und Schläuche sind lagernd. Angebot auf Anfrage.  
*Lots of further concrete equipment parts, as well as pipes and hoses are stock items. Offer on request.*

### Reinigungshilfen *Cleaning Aids*

Darstellung <i>Illustration</i>	Bauer-Best.Nr. <i>Bauer Item No.</i>	Bezeichnung <i>Description</i>
	1337657	Schwammolch Ø 150x180 <i>Sponge Pig</i>
	1337658	Schwammkugel Ø 150 <i>Sponge Ball</i>
	1337659	Schwammkugel Ø 150 <i>Sponge Ball</i>
	1337660	Schwammkugel Ø 150 <i>Sponge Ball</i>
	1337681	Schwammwürfel DN 125 <i>Sponge Cube</i>
	411022	Fangkorb SK 125-5 1/2 <i>Trap Basket</i>
	1337683	Reinigungsstutzen SK 125-5 1/2 <i>Cleaning Nozzle</i>
	1337684	Schwammolch Ø 140 x 150 <i>Sponge Pig</i>
	1337686	Putzmolch Ø 125 <i>Cleaning Pig</i>



**ERSATZTEILE TIEFENRÜTLER**  
**SPARE PARTS DEEP VIBRATORS**

Darstellung <i>Illustration</i>	Position	Bauer-Best.Nr. <i>Bauer Item No.</i>	Bezeichnung <i>Description</i>
<b>TR 17 RDV</b>			
	A	260148	Verschleißschale kpl.   <i>Wear Shell cpl.</i>
	B	70587	Gelenk kpl. Ø 298,5 L: 944   <i>Joint cpl.</i>
<b>TR 17 RSV (≤ # 108)</b>			
	A	260148	Verschleißschale kpl.   <i>Wear Shell cpl.</i>
	B	70587	Gelenk kpl. Ø 298,5 L: 944   <i>Joint cpl.</i>
	C	927240	Materialendrohr s+b, DN: 200, L: 2000   <i>Material End Tube</i>
	Doppelgelenk Materialrohr besteht aus:   <i>Double Joint Material Tube consist of:</i>		
	D	514793	Doppelgelenk s+b, DN: 200   <i>Double Joint</i>
		279117	Halbschale für Materialrohr DN: 200   <i>Half Shell for Material Tube</i>
		35644	Zyl. Schraube mit I-6-kant, M 10 x 50   <i>Hex. Socket Head Cap Screw</i>
24574		Sicherungsscheibe 10 (8x)   <i>Retaining Washer</i>	
21122	Fluidtechnik-O-Ring 210 x 5   <i>Fluid Power System-O-Ring</i>		
<b>TR 17 RSV-SA (≥ # 108)</b>			
	A	823343	Verschleißschale kpl.   <i>Wear Shell cpl.</i>
	B	70587	Gelenk kpl. Ø 298,5 L: 944   <i>Joint cpl.</i>
	C	823341	Materialendrohr s+b, DN: 200, L: 2017   <i>Material End Tube</i>
	Doppelgelenk Materialrohr besteht aus:   <i>Double Joint Material Tube consist of:</i>		
	D	514793	Doppelgelenk s+b, DN: 200   <i>Double Joint</i>
		279117	Halbschale für Materialrohr DN: 200   <i>Half Shell for Material Tube</i>
		35644	Zyl. Schraube mit I-6-kant, M 10 x 50   <i>Hex. Socket Head Cap Screw</i>
24574		Sicherungsscheibe 10 (8x)   <i>Retaining Washer</i>	
21122	Fluidtechnik-O-Ring 210 x 5   <i>Fluid Power System-O-Ring</i>		
<b>TR 75 RDV</b>			
	A	104008	Verschleißschale kpl.   <i>Wear Shell cpl.</i>
	B	520502	Gelenk kpl. Ø 406, L: 1200   <i>Joint cpl.</i>
<b>TR 75 RSV</b>			
	A	514817	Verschleißschale kpl.   <i>Wear Shell cpl.</i>
	B	520502	Gelenk kpl. Ø 406, L: 1200   <i>Joint cpl.</i>
	Doppelgelenk Materialrohr besteht aus:   <i>Double Joint Material Tube consist of:</i>		
	C	514793	Doppelgelenk s+b, DN: 200   <i>Double Joint</i>
		279117	Halbschale für Materialrohr DN: 200   <i>Half Shell for Material Tube</i>
		35644	Zyl. Schraube mit I-6-kant, M 10 x 50   <i>Hex. Socket Head Cap Screw</i>
24574		Sicherungsscheibe 10 (8x)   <i>Retaining Washer</i>	
21122	Fluidtechnik-O-Ring 210 x 5   <i>Fluid Power System-O-Ring</i>		







## **INSTANDHALTUNG** **MAINTENANCE**



---

### **VERSCHLEISSTEILE DREHBOHRGERÄTE** 210 - 220 **WEAR PARTS ROTARY DRILLING RIGS**




- Gleitleisten Vorschubschlitten 210 - 211  
*Wear Strips Sledge*
- Verschleißteile Kellyausrüstung 212  
*Wear Parts Kelly Equipment*
- Mitnehmerschalen 213 - 216  
*Driving Shells*
- Seilwirbel 218 - 220  
*Swivels*

### **WARTUNGSTEILE** 222 - 229 **MAINTENANCE PARTS**

- Filterelemente 222 - 228  
*Filter Elements*
- Ablassventile 229  
*Drain Valves*









**GLEITLEISTEN VORSCHUBSCHLITTEN**  
**SLIDE RAILS SLEDGE**


Gleitleisten   <i>Slide Rails</i>			
Darstellung <i>Illustration</i>			
			-
Metall <i>Metal</i>	Kunststoff <i>Synthetic Material</i>	Kunststoff <i>Synthetic Material</i>	Länge x Breite x Höhe (mm) <i>Length x Width x Height (mm)</i>
Bauer-Best.Nr. <i>Bauer Item No.</i>			
112712	442739	1274806	320 x 50 x 20
396331	482518	1364184	430 x 50 x 20
1369151	482519	1364186	460 x 60 x 25
193512	482520	1364223	660 x 60 x 25
647901	1105379	1364230	662 x 70 x 25

















Zubehör Gleitleisten | Additional Equipment Slide Rails

Darstellung <i>Illustration</i>	Bauer-Best.Nr. <i>Bauer Item No.</i>	Bezeichnung <i>Description</i>	änge <i>en t mm</i>	Breite <i>i t mm</i>	he <i>ei t mm</i>
	85654	Klemmstück <i>Clamp</i>	50	48	15
	367869		50	37,3	10
	124456		60	58	19
	467026		78	60	49
	472530		60	81,5	19
	647900		70	58	19

Darstellung <i>Illustration</i>	Bauer-Best.Nr. <i>Bauer Item No.</i>	Bezeichnung <i>Description</i>	N r <i>tan ar</i>
	45262	Zyl. Schraube mit I-6-kant <i>Hex. Socket Head Cap Screw</i>	M 16 x 45
	35212		M 12 x 20
	45255		M 16 x 90
	262276		M 16 x 55
	35471		M 16 x 35
	36492		M 16 x 40
	388220		M 16 x 45
	35214		M 12 x 35

Darstellung <i>Illustration</i>	Bauer-Best.Nr. <i>Bauer Item No.</i>	Bezeichnung <i>Description</i>
	24575	Sicherungsscheibe 12 <i>Retaining Washer</i>
	24577	Sicherungsscheibe 16 <i>Retaining Washer</i>

**VERSCHLEISSTEILE KELLYAUSRÜSTUNG**  
**WEAR PARTS KELLY EQUIPMENT**



Darstellung <i>Illustration</i>	Bauer-Best.Nr. <i>Bauer Item No.</i>	Bezeichnung <i>Description</i>	er en ung <i>sa e</i>	us tzlich er r erlich <i>itional nee e</i>
	95547	Endanschlagdämpfer 60 x 60 <i>Limit Stop Damper</i>	Kellyausrüstung ≤ 419 <i>Kelly Equipment</i>	97491 Sechskantmutter M 16 x 1,5 <i>Hexagon Nut</i> 1030964 Scheibe 17   <i>Disc</i>
	1073780 (Alternative 95547)	Federdämpfer <i>Spring – Shock Absorber</i>		35704 Spannstift schwer 8 x 20 <i>Spring Pin Heavy</i> 97491 Sechskantmutter M 16 x 1,5 <i>Hexagon Nut</i> 1030964 Scheibe 17   <i>Disc</i>
	78483	Endanschlagdämpfer 70 x 140 <i>Limit Stop Damper</i>	Kellyausrüstung ≥ 470 <i>Kelly Equipment</i>	21403 Spannstift schwer 12 x 30 <i>Spring Pin Heavy</i> 79081 Sechskantmutter PA-Klemmteil n. Form M 24   <i>Hexagon Nut PA-Clamp Part I. Form</i>
	1203765	Federdämpfer <i>Spring – Shock Absorber</i>		21403 Spannstift schwer 12 x 30 <i>Spring Pin Heavy</i> 79081 Sechskantmutter PA-Klemmteil n. Form M 24   <i>Hexagon Nut PA-Clamp Part I. Form</i>
Darstellung <i>Illustration</i>	Bauer-Best.Nr. <i>Bauer Item No.</i>	Bezeichnung <i>Description</i>	er en ung <i>sa e</i>	usatzausr stung r t c <i>itional uipment per nit</i>
	735268	Dämpferbogen für: <i>Bend for: 343/368</i>	Kellyausrüstung 343/368 <i>Kelly Equipment</i>	87842 (2x) Sechskantmutter Metallklemmteil M 10   <i>Hexagon Nut Metal Clamp Part</i> 201988 (2x) Flache Scheibe m. Fase M 10 <i>Plain Washer with Chamfer</i>
	715979	Dämpferbogen für: <i>Bend for: 349/419</i>	Kellyausrüstung 394/419 <i>Kelly Equipment</i>	87842 (2x) Sechskantmutter Metallklemmteil M 10   <i>Hexagon Nut Metal Clamp Part</i> 201988 (2x) Flache Scheibe m. Fase M 10 <i>Plain Washer with Chamfer</i>
	735269	Dämpferbogen für: <i>Bend for: 470/457</i>	Kellyausrüstung 470/457 <i>Kelly Equipment</i>	87842 (3x) Sechskantmutter Metallklemmteil M 10   <i>Hexagon Nut Metal Clamp Part</i> 201988 (3x) Flache Scheibe m. Fase M 10 <i>Plain Washer with Chamfer</i>
	979447	Verschleißring <i>Ring</i>	Kellyausrüstung 343 <i>Kelly Equipment</i>	-
	979482		Kellyausrüstung 368 <i>Kelly Equipment</i>	-
	978893		Kellyausrüstung 394 <i>Kelly Equipment</i>	-
	977572		Kellyausrüstung 419 <i>Kelly Equipment</i>	-
	970242		Kellyausrüstung 419 <i>Kelly Equipment</i>	-

\* Im Lieferumfang der Dämpferbögen enthalten. | *Included in delivery scope of bend.*





**MITNEHMERSCHALEN**  
**DRIVING SHELLS**






Kellystange Ø 305   Kelly Bar			
Darstellung <i>Illustration</i>	Bauer-Best.Nr. <i>Bauer Item No.</i>	Beschrei ung <i>Description</i>	t c zahl <i>uantit</i>
-	954113	Zusammenstellung – Mitnehmerschale Ø 305 bestehend aus: <i>Compilation – Drive Shell consists of:</i>	-
	406304	Mitnehmerschale für Ø 305 <i>Driving Shell</i>	6x
	664792	Zyl. Schraube mit I-6-kant, M 12 x 60 <i>Hex. Socket Head Cap Screw</i>	18x
	541381	Buchse Mitnehmerschale Ø 36, L: 17,9 <i>Bushing Drive Shell</i>	18x
	16586	Flache Scheibe M 12 <i>Plain Washer</i>	18x
	235563	Sechskantmutter PA-Klemmteil M 12 <i>Hex. Nut PA-Clamp Part</i>	18x

Kellystange Ø 343 (ausgenommen KA 400\*) | *Kelly Bar (except KA 400\*)*

Darstellung <i>Illustration</i>	Bauer-Best.Nr. <i>Bauer Item No.</i>	Beschreibung <i>Description</i>	t c zahl <i>uantit</i>		
			D s hne e er- D ung <i>D s it out sprin amper</i>	D s it e er- D ung <i>D s it sprin amper</i>	
-	956075	Zusammenstellung – Mitnehmerschale Ø 343 bestehend aus: <i>Compilation – Drive Shell consists of:</i>			
	96602	Mitnehmerschale für Ø 343 <i>Driving Shell</i>	3x	3x	3x
	22875	Zyl. Schraube mit I-6-kant, M 12 x 50 <i>Hex. Socket Head Cap Screw</i>	18x	15x	9x
	35214	Zyl. Schraube mit I-6-kant, M 12 x 35 <i>Hex. Socket Head Cap Screw</i>	-	3x	9x
	79096	Buchse Mitnehmerschale Ø 36, L: 20 <i>Bushing Drive Shell</i>	18x	18x	18x
	16586	Flache Scheibe M 12 <i>Plain Washer</i>	18x	15x	9x
	235563	Sechskantmutter PA-Klemmteil M 12 <i>Hex. Nut PA-Clamp Part</i>	18x	15x	9x



Kellystange Ø 343 KA 400 | *Kelly Bar*

Darstellung <i>Illustration</i>	Bauer-Best.Nr. <i>Bauer Item No.</i>	Beschreibung <i>Description</i>	t c zahl <i>uantit</i>		
-	1147162	Zusammenstellung – Mitnehmerschale Ø 343 KA 400 bestehend aus: <i>Compilation – Drive Shell consists of:</i>			
	1082742	Mitnehmerschale für Ø 343 KA 400 <i>Drive Shell</i>		3x	
	44446	Sechskantschraube M 16 x 20 <i>Hex. Head Screw</i>		6x	
	402999	Zylinderstift 16 x 40 <i>Cylindrical Pin</i>		6x	








Kellystange Ø 368 | Kelly Bar

Darstellung <i>Illustration</i>	Bauer-Best.Nr. <i>Bauer Item No.</i>	Beschrei ung <i>Description</i>	t c zahl uantit	
			D s it e er-D - ung D s it sprin amper	D s hne e er- D ung D s it out sprin amper
-	956077	Zusammenstellung – Mitnehmerschale Ø 368 bestehend aus: <i>Compilation – Drive Shell consists of:</i>		
	112315	Mitnehmerschale für Ø 368 <i>Driving Shell</i>	3x	3x
	219992	Zyl. Schraube mit I-6-kant, M 12 x 55 <i>Hex. Socket Head Cap Screw</i>	15x	18x
	35214	Zyl. Schraube mit I-6-kant, M 12 x 35 <i>Hex. Socket Head Cap Screw</i>	3x	-
	79096	Buchse Mitnehmerschale Ø 36, L: 20 <i>Bushing Drive Shell</i>	18x	18x
	16586	Flache Scheibe M 12 <i>Plain Washer</i>	-	18x
	235563	Sechskantmutter PA-Klemmteil M 12 <i>Hex. Nut PA-Clamp Part</i>	15x	18x



Kellystange Ø 394, 419 | Kelly Bar

Darstellung <i>Illustration</i>	Bauer-Best.Nr. <i>Bauer Item No.</i>	Beschrei ung <i>Description</i>	t c zahl uantit	
			D s it e er-D - ung D s it sprin amper	D s hne e er- D ung D s it out sprin amper
-	956073	Zusammenstellung – Mitnehmerschale Ø 394 und Ø 419 bestehend aus: <i>Compilation – Drive Shell consists of:</i>		
	18648	Mitnehmerschale für Ø 394 u. Ø 419 <i>Driving Shell</i>	3x	3x
	219992	Zyl. Schraube mit I-6-kant, M 12 x 55 <i>Hex. Socket Head Cap Screw</i>	18x	24x
	35214	Zyl. Schraube mit I-6-kant, M 12 x 35 <i>Hex. Socket Head Cap Screw</i>	6x	-
	79096	Buchse Mitnehmerschale Ø 36, L: 20 <i>Bushing Drive Shell</i>	24x	24x
	16586	Flache Scheibe M 12 <i>Plain Washer</i>	18x	24x
	235563	Sechskantmutter PA-Klemmteil M 12 <i>Hex. Nut PA-Clamp Part</i>	18x	24x

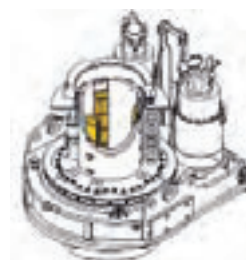
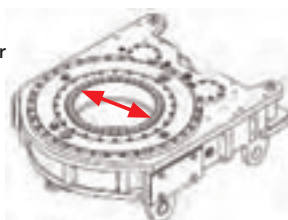
Kellystange Ø 470 | *Kelly Bar*

Darstellung <i>Illustration</i>	Bauer-Best.Nr. <i>Bauer Item No.</i>	Beschrei ung <i>Description</i>	t c zahl <i>uantit</i>
-	956273	Zusammenstellung – Mitnehmerschale Ø 470 bestehend aus: <i>Compilation – Drive Shell consists of:</i>	
	201164	Mitnehmerschale für Ø 470 <i>Driving Shell</i>	3x
	26540	Zyl. Schraube mit I-6-kant, M 12 x 45 <i>Hex. Socket Head Cap Screw</i>	24x
	79096	Buchse Mitnehmerschale Ø 36, L: 20 <i>Bushing Drive Shell</i>	24x
	16586	Flache Scheibe M 12 <i>Plain Washer</i>	24x
	235563	Sechskantmutter PA-Klemmteil M 12 <i>Hex. Nut PA-Clamp Part</i>	24x

Kellystange Ø 559 | *Kelly Bar*

Darstellung <i>Illustration</i>	Bauer-Best.Nr. <i>Bauer Item No.</i>	Beschrei ung <i>Description</i>	t c zahl <i>uantit</i>
-	956278	Zusammenstellung – Mitnehmerschale Ø 559 bestehend aus: <i>Compilation – Drive Shell consists of:</i>	
	392717	Mitnehmerschale für Ø 559 <i>Driving Shell</i>	3x
	22875	Zyl. Schraube mit I-6-kant, M 12 x 50 <i>Hex. Socket Head Cap Screw</i>	24x
	79096	Buchse Mitnehmerschale Ø 36, L: 20 <i>Bushing Drive Shell</i>	24x
	16586	Flache Scheibe M 12 <i>Plain Washer</i>	24x
	235563	Sechskantmutter PA-Klemmteil M 12 <i>Hex. Nut PA-Clamp Part</i>	24x

Unterer Hohlwellendurchmesser  
*Diameter lower hollow shaft*





## **BAUER SERVICE-PAKETE** *Bauer Maintenance Kits*

Die Erfahrungswerte bestätigen, dass Lebensdauer und Reparaturkosten Ihres Gerätes grundlegend von Pflege und Einhaltung der Serviceintervalle abhängig sind.

Aus diesem Grund bietet die BAUER Maschinen GmbH die Option, individuelle Service-Pakete für die Bauer-Geräte unserer Kunden zu erstellen.

Diese Pakete enthalten alle Standard-Komponenten zur Durchführung der erforderlichen Services, die dann ohne weitere Bestellungen (mit Ausnahme der Öle) durchgeführt werden können. Bei Neugerätee-lieferungen können die Pakete frachtfrei mit dem Gerät geliefert werden.

Bei Interesse an einem BAUER Service-Paket benötigen wir den betreffenden Maschinentyp inklusive der Seriennummer und Betriebsstunden. Schicken Sie uns diese Informationen gerne an [BMA-Parts-and-Service@bauer.de](mailto:BMA-Parts-and-Service@bauer.de). Danach erhalten Sie ein unverbindliches Angebot von unseren Disponenten.

*Regular servicing and maintenance, at the recommended maintenance intervals, will not only help to increase the equipment's operational life, but may help in mitigating costly repairs in future years.*

*BAUER Maschinen GmbH now offers individual maintenance packages for all rigs of our customers. The packages contain all standard components, excluding oils, for the specific service.*


*If you expect a new rig delivery, it is possible to send the maintenance package together with the rig – without additional transport costs.*

*If we caught your interest in our Bauer Maintenance Packages just send us machine type, serial number and the operating hours of your rig to [BMA-Parts-and-Service@bauer.de](mailto:BMA-Parts-and-Service@bauer.de). Afterwards we will send you a non-binding offer.*

Jetzt auch im CustomerCenter unter „Meine Flotte“ bestellbar.  
[www.customercenter.bauer.de](http://www.customercenter.bauer.de)



## SEILWIRBEL SWIVELS








		Seilwirbel Ø 90 Swivel	Seilwirbel Ø 160 Swivel	Seilwirbel Ø 160 Swivel	Seilwirbel Ø 160 Swivel
	Bauer-Best.Nr. Seilwirbel kpl. <i>Bauer Item No.</i> <i>Swivel cpl.</i>	39602	218318	625515	207258
	Typ   <i>Type</i>	10 to	17 to	30 to	30 to
	Bolzen   <i>Pin</i>	24/24	50/50	60/60	60/50
<i>Bauer-Best.Nr.</i> <i>Bauer Item No.</i>	Bezeichnung <i>Description</i>				
731634	Innensechskantschraube M 24 x 74   <i>Socket-Head Screw</i>	2x	-	-	-
23340	Dubo-Sicherung 24 mm   <i>Dubo-Lock Washer</i>	2x	-	-	-
20871	Kegelschmiernippel M 8 x 1   <i>Grease Nipple</i>	1x	-	-	-
44121	Bolzen Ø 50, L: 105   <i>Pin</i>	-	2x	-	-
44664	Sechskantschraube M 16 x 120   <i>Hexagon Screw</i>	-	2x	-	-
20254	Federring 16 mm   <i>Spring Ring</i>	-	2x	-	-
44120	Scheibe ID 18, OD 59,5   <i>Disc</i>	-	2x	-	-
207259	Bolzen Ø 50, L: 112   <i>Pin</i>	-	-	-	1x
71095	Bolzen Ø 59, L: 112   <i>Pin</i>	-	-	2x	1x
32173	Einspannbuchse ID 50, OD 60, L: 35   <i>Tension Bushing</i>	-	-	-	1x
25319	Einspannbuchse ID 50, OD 60, L: 32   <i>Tension Bushing</i>	-	-	-	1x
25001	Sechskantschraube M 16 x 130   <i>Hexagon Screw</i>	-	-	2x	2x
71096	Scheibe ID 18, OD 72   <i>Disc</i>	-	-	2x	2x
24577	Sicherungsscheibe 16 mm   <i>Lock Washer</i>	-	-	2x	2x
30454	Kegelschmiernippel M 10 x 1   <i>Grease Nipple</i>	-	1x	1x	1x



		Seilwirbel Ø 195 Swivel	Seilwirbel Ø 195 Swivel	Seilwirbel Ø 216 Seilwirbel Ø 260 Swivel	Seilwirbel Ø 235 Swivel	Seilwirbel Ø 235 Swivel
	Bauer-Best.Nr. Seilwirbel kpl. <i>Bauer Item No.</i> <i>Swivel cpl.</i>	203492	1290344	908643 1130587	392251	392252
	Typ   <i>Type</i>	30 to	40 to	50 to	60 to	60 to
	Bolzen   <i>Pin</i>	80/60	80/80	80/80	100/100	100/80
Bauer-Best.Nr. <i>Bauer Item No.</i>	Bezeichnung <i>Description</i>					
76921	Bolzen Ø 59, L: 132   <i>Pin</i>	1x	-	-	-	-
76922	Distanzbuchse 60   <i>Spacer Sleeve</i>	2x	-	-	-	-
85012	Bolzen Ø 79, L: 132   <i>Pin</i>	1x	2x	-	-	-
85013	Scheibe 18   <i>Disc</i>	2x	2x	-	-	-
833225	Bolzen 79   <i>Pin</i>	-	-	2x	-	-
30454	Kegelschmiernippel M 10 x 1   <i>Grease Nipple</i>	1x	1x	1x	1x	1x
206234	Schmiernippelkappe   <i>Grease Nipple Cap</i>	1x	1x	1x	1x	1x
763838	Scheibe   <i>Disc</i>	-	-	2x	-	-
365133	Ring ID 80, OD 160   <i>Ring</i>	-	2x	-	1x	1x
392248	Scheibe ID 17,5, OD 115   <i>Disc</i>	-	-	2x	2x	2x
392245	Bolzen Ø 79, L: 177   <i>Pin</i>	-	-	2x	-	1x
392244	Reduzierbuchse ID 80, OD 100   <i>Reducing Bushing</i>	-	-	4x	-	2x
250565	Sechskantschraube M 16 x 190   <i>Hexagon Screw</i>	-	-	2x	2x	2x
392249	Bolzen Ø 99, L: 177   <i>Pin</i>	-	-	-	2x	1x
27528	Sechskantschraube M 16 x 150   <i>Hexagon Screw</i>	2x	2x	-	-	-
24577	Sicherungsscheibe 16 mm   <i>Lock Washer</i>	2x	2x	2x	2x	2x
277401	Sechskantschraube M 16 x 180   <i>Hexagon Screw</i>	-	-	2x	-	-
851013	Ring   <i>Ring</i>	-	-	2x	-	-



Darstellung Illustration	Bauer-Best.Nr. Bauer Item No.	Bezeichnung Description	Beschreibung planation
	361906	Wirbel, isoliert 12,5 to <i>Swivel Hook, Insulated</i>	<p>Isolierter Wirbel für spannungsfreie Schweißarbeiten am Hilfsseil</p> <p>Güteklasse 8 kugelgelagert unter Last drehbar isoliert bis max. 1000 V staubgeschützt und wasserdicht geringe Bauhöhe kleines Eigengewicht Sicherheitsfaktor 4</p> <p><i>Insulated Swivel Hook for welding purposes e. g. parts attached to the auxiliary rope</i></p> <p><i>Quality Grade 8 Ball bearing mounted Rotatable under load Insulated until max. 1000 V Dust- and waterproof Low overall height Low deadweight Safety factor 4</i></p>
	351063	Wirbel, isoliert ohne Haken, 12,5 to <i>Swivel Insulated without Hook</i>	<p>Für Ketten 18/20 mm, mit 2 Kupplungsgliedern</p> <p><i>For nominal chain thickness 18/20 mm, with 2 coupling links</i></p>
	351951	Wirbel mit Kettengehänge kpl. <i>Swivel Chain Suspension cpl.</i>	<p>Wirbel, isoliert, ohne Haken 12,5 to</p> <p><i>Swivel Insulated, without Hook</i></p>
	1124518	Wirbellasthaken 6,5 to <i>Swivel Hook</i>	<p>Ausführung mit Lager, unter Last drehbar, für Ketten-Nenndicke 13 mm</p> <p><i>Version with bearing, rotatable under load, for nominal chain thickness 13 mm</i></p>
	84273	Aufhängeglied Ø 36 – 260 x 140 <i>Suspension Link</i>	<p>Nenndicke Ø 36 mm Innenlänge 260 mm Innenbreite 140 mm</p> <p><i>Nominal Thickness Ø 36 mm Inside Length 260 mm Interior Width 140 mm</i></p>
	700941	Ankerschäkel 8,5 to <i>Shackle</i>	-
	701033	Haken mit Falle 8 to <i>Hook with Lock</i>	<p>Für Ketten-Nenndicke 13 mm</p> <p><i>For nominal chain thickness</i></p>



## FERTIGSTAHLSEILE

### *Wire Ropes*

- Wir können Ihnen Fertigstahlseile in vielfältiger Ausführung anbieten: Viele Durchmesser in Längen bis zu 400 Meter, Kreuzschlag oder Gleichschlag, mit allen etablierten Zugfestigkeiten für den Tiefbaubereich.
- Die Seilauswahl unserer Bauer-Geräte beruht auf den Ergebnissen jahrelanger Erfahrung und ständiger Weiterentwicklung. Jedes Seil wird von uns getestet, um festzustellen, welcher Seiltyp für die jeweilige Anwendung optimal ist.
- Senden Sie Ihre Anfrage mit der Seilspezifikation einfach an [BMA-Parts-and-Service@bauer.de](mailto:BMA-Parts-and-Service@bauer.de) und wir unterbreiten Ihnen gerne ein entsprechendes Angebot.
- *We can offer wire ropes in diverse specifications: many diameters lengths from one to 400 metres. As ordinary lay rope or a long lay rope; with all civil engineering established tensile strengths.*
- *The rope selection of Bauer rigs is based on the results of long lasting experience and permanent developments.*
- *Each rope is tested to identify the ideal rope for each specific application.*
- *Just send an enquiry with your specification to [BMA-Parts-and-Service@bauer.de](mailto:BMA-Parts-and-Service@bauer.de) and we will send an appropriate offer.*

**FILTERELEMENTE**  
**FILTER ELEMENTS**

Luftfilter   Air Filter				
Darstellung Illustration	Bauer-Best.Nr. Bauer Item No.	Beschreibung Description	Abmessung Dimension	Filter Filter
	416307	Luftfilter außen <i>Air Filter Outside</i>	600	300
	416308	Luftfilter innen <i>Air Filter Inside</i>	580	195
	382688	Luftfilter außen <i>Air Filter Outside</i>	600	300
	382693	Luftfilter innen <i>Air Filter Inside</i>	575	195
	368668	Luftfilter Hauptfilterelement <i>Air Filter Primary Element</i>	530	280
	368667	Luftfilter Sicherheitselement <i>Air Filter Safety Element</i>	500	155
	379883	Luftfilter außen <i>Air Filter Outside</i>	630	330
	379884	Luftfilter innen <i>Air Filter Inside</i>	615	210
	378734	Luftfilterpatrone <i>Air Filter Cartridge</i>	190	90
	512034	Luftfilterelement sekundär <i>Air Filter Element Secondary</i>	230	625
	512033	Luftfilterelement primär <i>Air Filter Primary Element</i>	355	630
	385343	Raumluftfilter Kabine <i>Air Filter Cabin</i>	345 x 195 x 20	
	460833	Raumluftfilter Kabine <i>Air Filter Cabin</i>	405 x 185 x 35	

Auf Anfrage stellen wir Ihnen kostenlos die Original-Filterliste Ihres Bauer-Gerätes zusammen! Kontaktieren Sie uns unter [BMA-Parts-and-Service@bauer.de](mailto:BMA-Parts-and-Service@bauer.de)  
Die Original-Filterliste Ihres Bauer-Gerätes finden Sie im CustomerCenter unter „Meine Flotte“.

*If required, we can provide a list of the original filters supplied with your particular rig. Please contact [BMA-Parts-and-Service@bauer.de](mailto:BMA-Parts-and-Service@bauer.de)  
You can find the original filter list of your Bauer machine at the CustomerCenter under „my fleet“.*



Darstellung Illustration	Bauer-Best.Nr. Bauer Item No.	Beschreibung Description	Abmessung Dimension
	723530	Raumluftfilter Kabine <i>Air Filter Cabin</i>	200 x 120 x 23
	1145529	Raumluftfilter Kabine <i>Air Filter Cabin</i>	328 x 130 x 30
	532392	Luftfilterelement sekundär <i>Air Filter Element Secondary</i>	190 x 315 x 40
	532393	Luftfilterelement primär <i>Air Filter Primary Element</i>	210 x 335 x 185
	782294	Luftfilterelement primär <i>Air Filter Primary Element</i>	400 x 425 x 150
	782295	Luftfilterelement sekundär <i>Air Filter Element Secondary</i>	410 x 143 x 52
	727633	Luftfilterelement sekundär <i>Air Filter Element Secondary</i>	365 x 240 x 45
	727634	Luftfilter Sicherheitselement <i>Air Filter Safety Element</i>	400 x 260 x 335
	968197	Luftfilter primär <i>Primary Air Filter</i>	383 x 254 x 236
	1088369	Luftfilterelement primär <i>Air Filter Primary Element</i>	450 x 260 x 340
	1088370	Luftfilterelement sekundär <i>Air Filter Element Secondary</i>	425 x 240 x 40
	1094101	KurbelgehäuseentlüftungsfILTER <i>Crankcase Ventilation Filter</i>	-
	55921	Matte <i>Mat</i>	173 x 173 x 17 ggf. zuschneiden   <i>cut to size</i>
	1031255	Filtermatte <i>Filter Mat</i>	185 x 200 x 11

Auf Anfrage stellen wir Ihnen kostenlos die Original-Filterliste Ihres Bauer-Gerätes zusammen! Kontaktieren Sie uns unter [BMA-Parts-and-Service@bauer.de](mailto:BMA-Parts-and-Service@bauer.de)  
If required, we can provide a list of the original filters supplied with your particular rig. Please contact [BMA-Parts-and-Service@bauer.de](mailto:BMA-Parts-and-Service@bauer.de)



Hydraulikfilter   Hydraulic Filter				
Darstellung <i>Illustration</i>	Bauer-Best.Nr. <i>Bauer Item No.</i>	Beschreibung <i>Description</i>	Abmessung <i>Dimension</i>	Filter <i>Filter</i>
	261634	Druckfilter <i>Pressure Filter</i>	90	45
	79060	Druckfilter <i>Pressure Filter</i>	155	47
	19239	Druckfilter <i>Pressure Filter</i>	155	47
	237101	Leckölfilter <i>Leaking Oil Filter</i>	310	85
	880883	Rücklauffilter <i>Reverse Flow Filter</i>	415	115
	393051	Druckfilter <i>Pressure Filter</i>	115	70
	616105	Hydraulikfilter <i>Hydraulic Filter</i>	147	95
	63644	Hydraulikfilterelement <i>Hydraulic Filter Element</i>	220	85
	643610	Hydraulikfilterelement 3 µm <i>Hydraulic Filter Element 3 µm</i>	330	90,5
	365334	Hydraulikfilterelement 5 µm <i>Hydraulic Filter Element 5 µm</i>	85	45
	367505	Hydraulikfilterelement 10 µm <i>Hydraulic Filter Element 10 µm</i>	94	35
	393080	Hydraulikfilterelement 10 µm <i>Hydraulic Filter Element 10 µm</i>	85	47
	71572	Hydraulikfilterelement 10 µm <i>Hydraulic Filter Element 10 µm</i>	163	90
	213219	Hydraulikfilterelement 20 µm <i>Hydraulic Filter Element 20 µm</i>	203	73
	46580	Hydraulikfilterelement 20 µm <i>Hydraulic Filter Element 20 µm</i>	84,5	47
	650480	Hydraulikfilterelement 20 µm <i>Hydraulic Filter Element 20 µm</i>	265	95
	517242	Hydraulikfilterelement 25 µm <i>Hydraulic Filter Element 25 µm</i>	173,5	69










Auf Anfrage stellen wir Ihnen kostenlos die Original-Filterliste Ihres Bauer-Gerätes zusammen! Kontaktieren Sie uns unter [BMA-Parts-and-Service@bauer.de](mailto:BMA-Parts-and-Service@bauer.de)  
If required, we can provide a list of the original filters supplied with your particular rig. Please contact [BMA-Parts-and-Service@bauer.de](mailto:BMA-Parts-and-Service@bauer.de)
















Darstellung Illustration	Bauer-Best.Nr. Bauer Item No.	Beschreibung Description	Filterlänge Filter mm	Filterbreite Filter mm
	76687	Hydraulikfilterelement 25 µm <i>Hydraulic Filter Element 25 µm</i>	94	35
	1025264	Hydraulikfilterelement 40 µm <i>Hydraulic Filter Element 40 µm</i>	-	-
	360029	Rücklauffilter <i>Reverse Flow Filter</i>	195	95
	225609	Rücklauffilter <i>Reverse Flow Filter</i>	635	100
	417908	Rücklauffilter <i>Reverse Flow Filter</i>	355	150
	466032	Saugfilter <i>Suction Filter</i>	320	160
	372283	Vorsteuerfilter <i>Pilot Pressure Filter</i>	115	60
	54937	Vorsteuerfilter <i>Pilot Pressure Filter</i>	85	45
	417909	Vorsteuerfilter <i>Pilot Pressure Filter</i>	90	40
	398554	Leckölfilter <i>Leaking Oil Filter</i>	165	90
	430314	Saugfilter <i>Suction Filter</i>	200	205
	17204	Vorsteuerfilter <i>Pilot Pressure Filter</i>	155	45
	711197	Rücklauffilter <i>Reverse Flow Filter</i>	455	150
	723533	Vorsteuerfilter <i>Pilot Pressure Filter</i>	115	55
	731325	Leckölfilter <i>Leaking Oil Filter</i>	455	150

Auf Anfrage stellen wir Ihnen kostenlos die Original-Filterliste Ihres Bauer-Gerätes zusammen! Kontaktieren Sie uns unter [BMA-Parts-and-Service@bauer.de](mailto:BMA-Parts-and-Service@bauer.de)  
If required, we can provide a list of the original filters supplied with your particular rig. Please contact [BMA-Parts-and-Service@bauer.de](mailto:BMA-Parts-and-Service@bauer.de)



Kraftstofffilter   Fuel Filter				
Darstellung <i>Illustration</i>	Bauer-Best.Nr. <i>Bauer Item No.</i>	Beschreibung <i>Description</i>	Abmessung <i>Dimension</i>	Filterhöhe <i>Filter mm</i>
	388156	Kraftstofffilter 1R-0762 <i>Fuel Filter</i>	270	94
	413554	Wasserabscheider 326-1643 <i>Liquid Separator</i>	240	110
	656721	Schauglas <i>Inspection Glass</i>	-	-
	378780	Wasserabscheider 133-5673 <i>Liquid Separator</i>	220	110
	736698	Schauglas <i>Inspection Glass</i>	-	-
	276697	Kraftstofffilter 1R-0749 <i>Fuel Filter</i>	270	90
	266489	Kraftstofffilter 1R-0751 <i>Fuel Filter</i>	180	85
	723529	Dieselfilter 11 NA-72011 <i>Diesel Filter</i>	155	110
	430350	Dieselfilter 11 LB-70020 <i>Diesel Filter</i>	180	95
	731322	Kraftstoffvorfilter 11 LB-70020 <i>Fuel Prefilter</i>	175	90
	430351	Dieselfilter 3973233-FS 19732 <i>Diesel Filter</i>	165	95
	464450	Dieselfilter FF 5485 <i>Diesel Filter</i>	195	90

Auf Anfrage stellen wir Ihnen kostenlos die Original-Filterliste Ihres Bauer-Gerätes zusammen! Kontaktieren Sie uns unter [BMA-Parts-and-Service@bauer.de](mailto:BMA-Parts-and-Service@bauer.de)  
If required, we can provide a list of the original filters supplied with your particular rig. Please contact [BMA-Parts-and-Service@bauer.de](mailto:BMA-Parts-and-Service@bauer.de)



Darstellung Illustration	Bauer-Best.Nr. Bauer Item No.	Beschreibung Description	Filterhöhe Filter mm	Filterbreite Filter mm
	417905	Wasserabscheider 11 E1-70310 <i>Liquid Separator</i>	105	95
	686725	Dieselfilter 31ND-01450 <i>Fuel Filter</i>	175	135
	880883	Dieselfilter FF 63009 <i>Fuel Filter</i>	182	102
	23648	Kraftstofffilter H101WK <i>Fuel Filter</i>	-	-
	904304	Kraftstofffilter 360-8960 <i>Fuel Filter</i>	155	81,7
	904290	Wasserabscheider 479-4131 <i>Water Separator</i>	226,5	82
	949462	Kraftstoffvorfilter 531-9680 <i>Fuel Pre Filter</i>	229	120
	984302	Kraftstofffilter 530-3743 <i>Fuel Filter</i>	180	101
	1131358	Kraftstofffilter 525-6205 <i>Fuel Filter</i>	78	55
	1311374	Kraftstofffilter 209-98367 <i>Fuel Filter</i>	142	93
	1311375	Wasserabscheider 224-80372 <i>Water Separator</i>	263	108

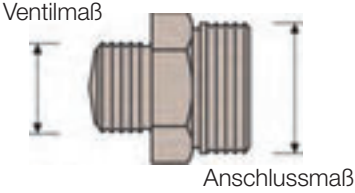

Auf Anfrage stellen wir Ihnen kostenlos die Original-Filterliste Ihres Bauer-Gerätes zusammen! Kontaktieren Sie uns unter [BMA-Parts-and-Service@bauer.de](mailto:BMA-Parts-and-Service@bauer.de)  
If required, we can provide a list of the original filters supplied with your particular rig. Please contact [BMA-Parts-and-Service@bauer.de](mailto:BMA-Parts-and-Service@bauer.de)


Motorölfilter   Engine Oil Filter				
Darstellung <i>Illustration</i>	Bauer-Best.Nr. <i>Bauer Item No.</i>	Beschreibung <i>Description</i>	Abmessung <i>Dimension</i>	Filterhöhe <i>Filter mm</i>
	464451	Motorölfilter 3937736 – LF 3970 <i>Engine Oil Filter</i>	180	90
	430352	Motorölfilter 3401544 – LF 9009 <i>Engine Oil Filter</i>	300	120
	237748	Motorölfilter 1R-0716 <i>Engine Oil Filter</i>	310	135
	406665	Motorölfilter 1R-1807 <i>Engine Oil Filter</i>	260	110
	402751	Motorölfilter 1R-1808 <i>Engine Oil Filter</i>	320	135
	791139	Motorölfilter 249-2347 <i>Engine Oil Filter</i>	225	140
	731324	Motorölfilter 11NA-70110 <i>Engine Oil Filter</i>	300	120
	1120732	Motorölfilter 462-1171 <i>Engine Oil Filter</i>	200	93
	1311372	Motorölfilter 230-75366 <i>Engine Oil Filter</i>	188	108
	1311373	Motorölfilter 230-75367 <i>Engine Oil Filter</i>	188	108
Be- und Entlüftungsfilter   Breather Filter Tank				
Darstellung <i>Illustration</i>	Bauer-Best.Nr. <i>Bauer Item No.</i>	Beschreibung <i>Description</i>	Abmessung <i>Dimension</i>	Filterhöhe <i>Filter mm</i>
	791140	Kurbelraum Entlüftungs-Filterelement <i>Crankcase Ventilation Filter</i>	325	185
	862146	Kurbelraum Entlüftungs-Filterelement <i>Crankcase Ventilation Filter</i>	290	68
	357596	Hydraulik Tank - Belüftungsfilter <i>Breather Filter</i>	60	83
	435281	Tankbelüftung 31EH-00480 <i>Breather Filter</i>	32	70
	904302	Entlüftungsfilter 339-1048 <i>Breather Filter</i>	155	104

Auf Anfrage stellen wir Ihnen kostenlos die Original-Filterliste Ihres Bauer-Gerätes zusammen! Kontaktieren Sie uns unter [BMA-Parts-and-Service@bauer.de](mailto:BMA-Parts-and-Service@bauer.de)  
*If required, we can provide a list of the original filters supplied with your particular rig. Please contact [BMA-Parts-and-Service@bauer.de](mailto:BMA-Parts-and-Service@bauer.de)*



## ABLASSVENTILE DRAIN VALVES

Ölablassventil   <i>Drain Plug</i>					
Darstellung <i>Illustration</i>	Bauer-Best.Nr. <i>Bauer Item No.</i>	Bezeichnung <i>Description</i>	entil a <i>al e Dimensions</i>	anschluss a <i>onnection Dimensions</i>	aterial <i>aterial</i>
 	360171	Ölablassventil <i>Drain Plug</i>	M 18 x 1,5	M 22 x 1,5	Stahl <i>Steel</i>
	395483	Ölablassventil <i>Drain Plug</i>	M 18 x 1,5	M 26 x 1,5	Stahl <i>Steel</i>
	49237	Ölablassventil <i>Drain Plug</i>	M 22 x 1,5	M 26 x 1,5	Stahl <i>Steel</i>
	415161	Ölablassventil <i>Drain Plug</i>	M 26 x 1,5	M 26 x 1,5	Messing <i>Brass</i>
	415160	Ölablassventil <i>Drain Plug</i>	G = R 3/4"	M 26 x 1,5	Stahl <i>Steel</i>
	489270	Ölablassventil <i>Drain Plug</i>	G = R 1/2"	M 26 x 1,5	Stahl <i>Steel</i>
	261433	Ölablassventil <i>Drain Plug</i>	3/4" UNF	M 26 x 1,5	Stahl <i>Steel</i>
	49236	Ölablassventil <i>Drain Plug</i>	M 30 x 1,5	M 26 x 1,5	Messing <i>Brass</i>
	275120	Ölablassventil <i>Drain Plug</i>	G = R 1"	M 26 x 1,5	Messing <i>Brass</i>
	489269	Ölablassventil <i>Drain Plug</i>	1 1/8" UNF	M 26 x 1,5	Messing <i>Brass</i>
	669447	Ölablassventil <i>Drain Plug</i>	1" NPT	M 26 x 1,5	Messing <i>Brass</i>

Anschlussstück   <i>Pipe Fittings</i>		
Darstellung <i>Illustration</i>	Bauer-Best.Nr. <i>Bauer Item No.</i>	Bezeichnung <i>Description</i>
	360172	Ölablassschlauch 90°, M 22 x 1,5 L: 0,25 m   <i>Oil Drain Adapter Hose</i>
	428673	Ölablassschlauch M 22 x 1,5 L: 0,5 m   <i>Oil Drain Adapter Hose</i>
	213392	Ölablassschlauch M 26 x 1,5 L: 1 m   <i>Oil Drain Adapter Hose</i>
	50500	Ölablassschlauch 90°, M 26 x 1,5 L: 0,25 m   <i>Oil Drain Adapter Hose</i>

Zubehör   <i>Accessories</i>	
Bauer-Best.Nr. <i>Bauer Item No.</i>	Bezeichnung <i>Description</i>
360173	PVC-Schlauch (Meterware), 14 x 19 mm   <i>PVC-Hose (Cut Goods)</i>
50499	Schlauchtülle für Ölablassschlauch   <i>Fitting for Oil Drain Hose</i>



















## **ELEKTRIK** **ELECTRICS**













---

<b>ERSATZTEILE ELEKTRO/ELEKTRONIK</b> <b>SPARE PARTS ELECTRICS/ELECTRONICS</b>	<b>232 - 263</b>
· Bedienelemente <i>Cabin Controls</i>	232 - 233
· Schalter und Zubehör <i>Switches and Accessories</i>	234 - 236
· Sensoren und Batterieanschlüsse <i>Sensors and Battery Connectors</i>	237
· Tiefenmessung <i>Depth Measurement</i>	238
· Endschalter <i>Limit Switches</i>	240 - 244
· Leuchten und Zubehör <i>Lamps and Accessories</i>	246
· Nachrüstset Rückfahrkamera <i>Retrofit Kit Rear View Camera</i>	247
· Relais <i>Relays</i>	248
· Sicherungsautomaten <i>Circuit Breakers</i>	249
· Elektro-Steckverbinder Harting <i>Electric Connections Harting</i>	250 - 255
· Kabel <i>Cables</i>	257 - 261
· Allgemeine Elektrikteile und Werkzeuge <i>General Electric Parts and Tools</i>	262 - 263

**BEDIENELEMENTE**  
**CABIN CONTROLS**

Darstellung <i>Illustration</i>	Bauer-Best.Nr. <i>Bauer Item No.</i>	Bezeichnung <i>Description</i>	Darstellung <i>Illustration</i>	Bauer-Best.Nr. <i>Bauer Item No.</i>	Bezeichnung <i>Description</i>
	1078719	Joystickgriff links mit CAN-Bus (für Oberwagen BT50D) <i>Joystick Handle Leftside with CAN-Bus (for BT50D-Base)</i>		1078720	Joystickgriff rechts mit CAN-Bus (für Oberwagen BT50D) <i>Joystick Handle Rightside with CAN-Bus (for BT50D-Base)</i>
	1067332	Joystick links mit CAN-Bus (Ü) <i>Joystick Left with CAN-Bus (R)</i>		1067333	Joystick rechts mit CAN-Bus (Ü) <i>Joystick Right with CAN-Bus (R)</i>
	795903	CAN-Open Doppel-T-Joystick rechts <i>CAN-Open Double-T-Joystick Right</i>		508887	CAN Doppel-T-Joystick rechts <i>CAN-Double-T-Joystick Right</i>
	365902	Elektronisches Fußpedal links mit Anschlussbuchse 9-polig <i>Electric Foot Pedal Left with Connector 9-pole</i>		366969	Elektronisches Fußpedal rechts mit Anschlussbuchse 9-polig <i>Electric Foot Pedal Right with Connector 9-pole</i>
	861759	Fußpedal links mit Kabel in/out <i>Foot Pedal Left with Cable in/out</i>		861760	Fußpedal rechts mit Kabel in/out <i>Foot Pedal Right with Cable in/out</i>
	387783	Zünd-/Startschalter mit 2 Schlüsseln <i>Ignition Starter Switch with 2 Keys</i>		380577	Armlehnschalter <i>Armrest Switch</i>



Darstellung <i>Illustration</i>	Bauer-Best.Nr. <i>Bauer Item No.</i>	Bezeichnung <i>Description</i>
	249948	Joystickgriff mit Mikro-Schaltern und Gummitastern (für Sennebogen BS60/70/80/100) <i>Joystick Handle, c/w Micro Switches and Rubber Buttons (for Sennebogen BS60/70/80/100 )</i>
	393333	Gummitaster-Set für Joystickgriff (Bauer-ID 249948) <i>Rubber Button Set for Joystick Handle (Bauer-ID 249948)</i>
	9687	Joystickgriff mit Tastknöpfen O&K <i>Joystick Handle with Buttons O&amp;K</i>
	60451	Joystickgriff Schalter O&K (2 St. pro Joystickgriff Bauer-ID 9687 benötigt) <i>Joystick Handle Switch O&amp;K (2 pcs. per Joystick Handle Bauer-ID 9687 Required)</i>
	285366	Fuß-Bremsventil <i>Foot Break Valve</i>
	385316	Hydraulisches Fußpedal (für Fahrwerk BT-Oberwagen) <i>Hydraulic Foot Pedal (for Crawler BT-Base)</i>
	933499	Stößelbausatz – NBR Dichtung <i>Push Rod Construction Set - NBR Sealing</i>
	1107967	Fußtaster <i>Foot Switch</i>
	710582	Schalterstütze <i>Switch Support</i>
	65944	Fußpedalschalter Freilauf <i>Foot Pedal Switch for Free-Wheel</i>
	1277225	Bodenelement <i>Floor Element</i>

## SCHALTER UND ZUBEHÖR SWITCHES AND ACCESSORIES


Darstellung <i>Illustration</i>	Bauer-Best.Nr. <i>Bauer Item No.</i>
	Bezeichnung <i>Description</i>
	384897 Knebelgriff 2 Stellungen, rastend <i>T-Handle 2 Positions, Adjustable</i>
	384899 Knebelgriff 3 Stellungen, rastend <i>T-Handle 3 Positions, Adjustable</i>
	385836 Schlüsselschalter 3 Stellungen, rastend <i>Key Switch 3 Positions, Adjustable</i>
	612867 Codierteilsatz <i>Subset Coded</i>
	371762 Drucktaste flach, tastend <i>Push Button Flat, Tentative</i>
	387402 Pilzdrucktaste tastend <i>Mushroom Push Button Tentative</i>
	384666 Leuchtdrucktaste tastend <i>Illuminated Push Button Tentative</i>
	384310 Leuchtdrucktaste tastend <i>Illuminated Push Button Tentative</i>
	392583 Leuchtmeldervorsatz <i>Indicating Lamp Bezel</i>
	384669 Leuchtmeldervorsatz <i>Indicating Lamp Bezel</i>
	384311 LED-Element Front, weiß, 12 - 30 V <i>LED-Element Front, White</i>

Darstellung <i>Illustration</i>	Bauer-Best.Nr. <i>Bauer Item No.</i>
	Bezeichnung <i>Description</i>
	389625 Knebelgriff 2 Stellungen, tastend <i>T-Handle 2 Positions, Adjustable</i>
	385833 Schlüsselschalter 2 Stellungen, rastend <i>Key Switch 2 Positions, Adjustable</i>
	428121 Schlüsselschalter 3 Stellungen, tastend <i>Key Switch 3 Positions, Tentative</i>
	385835 Ersatzschlüssel <i>Spare Key</i>
	371763 Drucktaste flach, tastend <i>Push Button Flat, Tentative</i>
	387401 Pilzdrucktaste tastend <i>Mushroom Push Button Tentative</i>
	387415 Leuchtdrucktaste tastend <i>Illuminated Push Button Tentative</i>
	396949 Leuchtdrucktaste tastend <i>Illuminated Push Button Tentative</i>
	384668 Leuchtmeldervorsatz <i>Indicating Lamp Bezel</i>
	384670 Leuchtmeldervorsatz <i>Indicating Lamp Bezel</i>
	384312 LED-Element Front, rot, 12 - 30 V <i>LED-Element Front, Red</i>







Darstellung <i>Illustration</i>	Bauer-Best.Nr. <i>Bauer Item No.</i>
	Bezeichnung <i>Description</i>
	384323 LED-Element Front, grün, 12 - 30 V <i>LED-Element Front, Green</i>
	371769 Kontaktelement Front, Schließer <i>Contact Element Front, Closing Contact</i>
	384306 Kontaktelement Boden, Schließer <i>Contact Element Bottom, Closing Contact</i>
	381944 LED-Element Boden, weiß, 12 - 30 V <i>LED-Element Bottom, White</i>
	384345 LED-Element Boden, grün, 12 - 30 V <i>LED-Element Bottom, Green</i>
	371751 NOT-AUS <i>Emergency-Off</i>
	789087 NOT-AUS mit Gehäuse kpl. <i>Emergency-Off with Casing cpl.</i>
	407458 Summer <i>Buzzer</i>
	425782 Plombierhaube <i>Sealing Cap</i>
	371770 LED-Element Front, weiß, 85 - 264 V <i>LED-Element Front, White</i>














Darstellung <i>Illustration</i>	Bauer-Best.Nr. <i>Bauer Item No.</i>
	Bezeichnung <i>Description</i>
	371767 Befestigungsadapter 3-fach <i>Fixed Adapter 3-fold</i>
	371768 Kontaktelement Front, Öffner <i>Contact Element Front, Opening Contact</i>
	384307 Kontaktelement Boden, Öffner <i>Contact Element Bottom, Opening Contact</i>
	384342 LED-Element Boden, rot, 12 - 30 V <i>LED-Element Bottom, Red</i>
	386236 Blindverschluss <i>Blind Plug</i>
	482390 NOT-AUS beleuchtet <i>Emergency-Off Illuminated</i>
	407459 Akustikmelder <i>Sounder Alert</i>
	59594 Tastenzusatzschild <i>Additional Key Label</i>
	384325 LED-Element Front, rot, 85 - 264 V <i>LED-Element Front, Red</i>

Darstellung <i>Illustration</i>	Bauer-Best.Nr. <i>Bauer Item No.</i>
	Bezeichnung <i>Description</i>
	384326 LED-Element Front, grün, 85 - 264 V <i>LED-Element Front, Green</i>
	384351 LED-Element Boden, rot, 85 - 264 V <i>LED-Element Bottom, Red</i>
	387417 Gehäuse 1-fach <i>Casing 1-fold</i>
	262520 Fernsteuerungsgehäuse <i>Remote Control Hosing</i>
	262522 Hilfsschalter 1x NO, 1x NC, tastend <i>Auxiliary Contact Tentative</i>
	356620 Schild für Schalter <i>Sign for Switch</i>
	65411 Schutzkappe weiß <i>Protection Cap White</i>
	65412 Schutzkappe schwarz <i>Protection Cap Black</i>
	607776 Meldeleuchte rot <i>Signal Lamp Red</i>
	25588 Glühlampe <i>Light Bulb</i>






Darstellung <i>Illustration</i>	Bauer-Best.Nr. <i>Bauer Item No.</i>
	Bezeichnung <i>Description</i>
	384350 LED-Element Boden, weiß, 85 - 264 V <i>LED-Element Bottom, White</i>
	384352 LED-Element Boden, grün, 85 - 264 V <i>LED-Element Bottom, Green</i>
	381945 Tasterkappe transparent <i>Push Button Cap Hyaline, Transparent</i>
	262523 Notaus-Taster <i>Emergency-Off Button</i>
	356618 Wahlschalter 3-Raststellungen <i>Selector Switch 3-indexed Positions</i>
	356619 Hilfsschalter 2x NO, tastend <i>Auxiliary Contact Tentative</i>
	262515 Schild für Schalter <i>Sign for Switch</i>
	262516 Schild für Schalter <i>Sign for Switch</i>
	262521 Hilfsschalter <i>Auxiliary Contact</i>
	262527 Lampenfassung <i>Lamp Socket</i>



## SENSOREN UND BATTERIEANSCHLÜSSE SENSORS AND BATTERY CONNECTORS

Sensoren   <i>Sensors</i>		
Darstellung <i>Illustration</i>	Bauer-Best.Nr. <i>Bauer Item No.</i>	Bezeichnung <i>Description</i>
	66412	Inklinometer X, Y +/- 5,75° <i>Inclinometer</i>
	68530	Neigungswinkel Messeinrichtung 2 x 45°, 4 - 20 mA, inkl. 5 m Kabel, freies Ende <i>Inclinometer Measuring Device, incl. 5 m Cable, Free Wires</i>
	860297	Neigungssensor CAN-Bus, Variante 1 <i>Inclinometer CAN-Bus, Variant 1</i>
	866727	Neigungssensor CAN-Bus, Variante 2 <i>Inclinometer CAN-Bus, Variant 2</i>
	503305	Neigungssensor zweiachsig, vertikal <i>Tilt Sensor Two Axis, Vertical</i>
	630310	Ultraschallsensor, Kellyvisualisierung <i>Ultrasonicsensor, Kelly Visualisation</i>
	268914	Kabeldose M 12, 90°, 5-polig, 10 m (passend zu ID: 630310) <i>Cable Socket 5 pole (fits to ID: 630310)</i>
	1049933	Winkelsensor <i>Angle Sensor</i>
Batterieanschlüsse   <i>Battery Connectors</i>		
	25606	Batterieklemme Pluspol, M 10 <i>Battery Terminal Positive Pole</i>
	25607	Batterieklemme Minuspol, M 10 <i>Battery Terminal Negative Pole</i>
	484305	Schutzkappe Batteriepol <i>Protection Cap Battery Terminal</i>
	45194	Batterie Hauptschalter <i>Battery Main Switch</i>
	989021	Winkelcodierer <i>Angle Encoder</i>

**TIEFENMESSUNG**  
**DEPTH MEASUREMENT**

Darstellung <i>Illustration</i>	Bauer-Best.Nr. <i>Bauer Item No.</i>	Bezeichnung <i>Description</i>
	43402	Inkremental Drehgeber 360 Impulse <i>Rotary Encoder</i>
	445447	Inkremental Drehgeber 3600 Impulse c/w-Anschlusskabel <i>Rotary Encoder</i> <i>c/w-Cable</i>
	66458	Inkremental Drehgeber 360 Impulse 12-poliger Stecker <i>Rotary Encoder</i> <i>12-pole Plug</i>
	359300	Inkremental Drehgeber 3600 Impulse 12-poliger Stecker <i>Rotary Encoder</i> <i>12-pole Plug</i>
	772630	Kabel Tiefenmessung <i>Cable Depth Measurement</i>

**Anywhere -  
from everywhere**







## **WEB-BGM – ZUR DIGITALEN VERWALTUNG IHRER GERÄTEFLOTTE** *For the Digital Administration of your Rig Fleet*

Live-B-Tronic-Bildschirm sowie  
Abfrage von Betriebszeiten, Standort,  
Motor- und Gerätedaten, Störungsmeldungen,  
Wartungs- und Serviceinformationen,  
Produktionsdaten und Kraftstoffverbrauch





*Live-B-Tronic-Screen as well as  
retrieval of operation time, location,  
engine and machinery data, fault messages,  
maintenance and service information,  
production data and fuel consumption*







## ENDSCHALTER LIMIT SWITCHES

Bauer-Best.Nr. <i>Bauer Item No.</i>	Darstellung <i>Illustration</i>	Bauer-Best.Nr. <i>Bauer Item No.</i>	Bezeichnung <i>Description</i>
848969	Endschalter Kuppelstößel <i>Limit Switch Plunger Type</i>	Bestehend aus:   <i>Consists of:</i>	
		738385	(1x) Positionsschalter mit Stößel <i>Position Switch with Plunger</i>
		365550	(1x) Kabelverschraubung MSR-M 16 x 1,5 <i>Screwed Cable Gland</i>
		371397	(1x) Reduzierring M 20 / M 16 <i>Reducing Ring</i>
		483240	(1x) Dichtring M 20 <i>Sealing Ring</i>
	Auslaufmodell   <i>Discontinued Model</i>	32292	(4x) Zyl. Schraube mit I-6-kant M 5 x 50 <i>Hexagon Socket Head Cap Screw</i>
		54206	(8x) U-Scheibe <i>Washer</i>
		35000	(4x) Sicherungsmutter 5 <i>Locking Nut</i>
849000	Endschalter mit Schwenkhebel, kurz, kpl. <i>Limit Switch with Swinging Arm, Short, cpl.</i>	Bestehend aus:   <i>Consists of:</i>	
		738464	(1x) Positionsschalter mit Schwenkantrieb   <i>Position Switch with Swinging Arm</i>
		365550	(1x) Kabelverschraubung MSR-M 16 x 1,5 <i>Screwed Cable Gland</i>
		371397	(1x) Reduzierring M 20 / M 16 <i>Reducing Ring</i>
		483240	(1x) Dichtring M 20 <i>Sealing Ring</i>
	Auslaufmodell   <i>Discontinued Model</i>	256114	(2x) Zyl. Schraube mit I-6-kant M 5 x 35 <i>Hexagon Socket Head Cap Screw</i>
		54206	(2x) U-Scheibe <i>Washer</i>
		72218	(4x) Sicherungsscheibe 5 <i>Retaining Washer</i>








Darstellung <i>Illustration</i>		Bauer-Best.Nr. <i>Bauer Item No.</i>	Bezeichnung <i>Description</i>
849005	Endschalter Schwenkhebel mit Rolle <i>Limit Switch Swinging Arm with Roller</i>	Bestehend aus:	<i>Consists of:</i>
 <p data-bbox="146 846 534 878">Auslaufmodell   <i>Discontinued Model</i></p> 		844847	(1x) Schwenkhebel Endschalter <i>Position Switch Swivelling Lever</i>
	365550	(1x) Kabelverschraubung MSR-M 16 x 1,5 <i>Screwed Cable Gland</i>	
	371397	(1x) Reduzierring M 20 / M 16 <i>Reducing Ring</i>	
	483240	(1x) Dichtring M 20 <i>Sealing Ring</i>	
	256114	(2x) Zyl. Schraube mit I-6-kant M 5 x 35 <i>Hexagon Socket Head Cap Screw</i>	
	54206	(2x) U-Scheibe <i>Washer</i>	
849011	Endschalter Kuppelstößel - kurz <i>Limit Switch Plunger - Short</i>	Bestehend aus:	<i>Consists of:</i>
 <p data-bbox="146 1684 534 1715">Auslaufmodell   <i>Discontinued Model</i></p> 		732325	(1x) Positionsschalter mit Einfachstößel <i>Position Switch with Single Plunger</i>
	371179	(1x) Dichtungsnippel <i>Seal Nipple</i>	
	371397	(1x) Reduzierring M 20 / M 16 <i>Reducing Ring</i>	
	483240	(1x) Dichtring M 20 <i>Sealing Ring</i>	
	256114	(2x) Zyl. Schraube mit I-6-kant M 5 x 35 <i>Hexagon Socket Head Cap Screw</i>	
	54206	(2x) U-Scheibe <i>Washer</i>	
		72218	(2x) Sicherungsmutter 5 <i>Locking Nut</i>

Darstellung <i>Illustration</i>	Bauer-Best.Nr. <i>Bauer Item No.</i>	Bezeichnung <i>Description</i>
	54206	U-Scheibe <i>Washer</i>
	35000	Sicherungsmutter 5 <i>Locking Nut</i>
	32292	Zylindrische Schraube mit Innensechskant M 5 x 50 <i>Hexagon Socket Head Cap Screw</i>
	36713	Zylindrische Schraube mit Innensechskant M 5 x 40 <i>Hexagon Socket Head Cap Screw</i>
	256114	Zylindrische Schraube mit Innensechskant M 5 x 35 <i>Hexagon Socket Head Cap Screw</i>
	868053	Endschalter mit Rollenhebel kpl. M 12, 40 mm <i>Limit Switch with Roller Lever cpl.</i>
	868055	Endschalter Kuppelstößel kpl. M 12, 40 mm <i>Limit Switch Plunger cpl.</i>
	868095	Endschalter Rollenschwenkhebel kpl. M 12, 40 mm <i>Limit Switch with Roller Lever cpl.</i>



Darstellung <i>Illustration</i>	Bauer-Best.Nr. <i>Bauer Item No.</i>	Bezeichnung <i>Description</i>
	868098	Endschalter Schwenkhebel mit Rolle kpl. M 12 (verstellbar) <i>Limit Switch with Roller Lever cpl. M 12 (Adjustable)</i>
	868100	Endschalter Stangenhebel kpl. M 12 (verstellbar) <i>Limit Switch with Rod Lever cpl. (Adjustable)</i>
	868097	Endschalter Rollenstößel kpl. M 12, 40 mm <i>Limit Switch with Roller Plunger cpl.</i>
	922844	Endschalter Kuppelstößel kpl. M 12, 40 mm <i>Limit Switch Plunger cpl.</i>
	940759	Endschalter Rollenhebel kpl. M 12, 40 mm <i>Limit Switch with Roller Lever cpl.</i>

Darstellung <i>Illustration</i>	Bauer-Best.Nr. <i>Bauer Item No.</i>	Bezeichnung <i>Description</i>
	868094	Endschalter Rollenhebel kpl. M 12, 56 mm <i>Limit Switch with Roller Lever cpl.</i>
	868054	Endschalter Kuppelstößel kpl. M 12, 56 mm <i>Limit Switch Plunger cpl.</i>
	868096	Endschalter Rollenschwenkhebel kpl. M 12, 56 mm <i>Limit Switch with Roller Lever cpl.</i>
	868099	Endschalter Rollenschwenkhebel kpl. M 12, 56 mm <i>Limit Switch with Roller Lever cpl.</i>
	913504	Endschalter Rollenschwenkantrieb kpl. M 12 rechts, 56 mm <i>Limit Switch Roller Swivel Drive cpl., right</i>















## UNSERE LEISTUNGEN

### *Our Services*

- Wartungs-, Reparaturarbeiten und Generalüberholung durch kompetente Servicetechniker
- Gezielte Ferndiagnosen zur schnellen Problembeseitigung durch Maschinendatenübertragung
- Remote-Service
- Dritoc – Online-Bohrwerkzeugkonfigurator
- *Maintenance, repairs and general overhaul by specialist technicians*
- *Telemetry and troubleshooting via machine data transmission*
- *Remote Service*
- *Dritoc – online drilling tool configurator*







## LEUCHTEN UND ZUBEHÖR LAMPS AND ACCESSORIES

Darstellung <i>Illustration</i>	Bauer-Best.Nr. <i>Bauer Item No.</i>	Bezeichnung <i>Description</i>
Halogenleuchten   <i>Halogen Lamps</i>		
	667923	Arbeitsscheinwerfer H3, 1x 70 W <i>Working Floodlight</i>
	640745	Arbeitsscheinwerfer H3, 2x 70 W <i>Working Floodlight</i>
	29996	Kfz-Halogenlampe H3, 24 V, 70 W (passt zu 667923/640745) <i>Light Bulb (fits to 667923/640745)</i>
LED-Leuchten   <i>LED Lamps</i>		
	1114528	Arbeitsscheinwerfer LED + Halter stehend <i>Working Floodlight LED + Holder Upright</i>
	1123412	Arbeitsscheinwerfer LED + Halter hängend <i>Working Floodlight LED + Holder Inverted</i>
Warneinrichtungen   <i>Warning Devices</i>		
	1358932	Rundumleuchte 24 V <i>Rotating Beam Light</i>
	65430	Kfz-Halogenlampe H1, 24 V, 70 W (passt zu 1358932) <i>Light Bulb (fits to 1358932)</i>
	65425	Rückfahrwarneinrichtung <i>Acoustic Warning Device</i>
	861574	Rückfahrwarner Breitbandton <i>Acoustic Warning Device Broadband Sound</i>
	857182	Warnleuchte <i>Warning Light</i>
	857185	Warnleuchte Slave <i>Warning Light Slave</i>



## NACHRÜSTSATZ KAMERA RETROFIT KIT CAMERA













Darstellung <i>Illustration</i>	Bauer-Best.Nr. <i>Bauer Item No.</i>  Bezeichnung <i>Description</i>	Darstellung <i>Illustration</i>	Bauer-Best.Nr. <i>Bauer Item No.</i>  Bezeichnung <i>Description</i>
	<p>658245</p> <p>Infrarot Kamera AMOS 118° mit LED und Magnethalter <i>Infrared Camera AMOS 118° with LED and Magnet Clamp</i></p>		<p>439516</p> <p>Farbmonitor <i>Colour Monitor</i></p>
	<p>1187871</p> <p>Infrarot Kamera AMOS 118° mit LED <i>Infrared Camera AMOS 118° with LED</i></p>		<p>434575 - 2 m 468351 - 5 m 667966 - 11 m 453363 - 16 m</p> <p>Kamera Kabel <i>Camera Cable</i></p>
	<p>970535</p> <p>Kamerahalterung mit Magnet und Überdachung <i>Camera Adjustment with Magnet and Canopy</i></p>		<p>439518</p> <p>Kamera Schalter <i>Camera Switch</i></p>

Falls Sie weitere Fragen haben sollten oder weitere Informationen bezüglich des Anbaus der Kamera benötigen, kontaktieren Sie uns bitte unter [BMA-Parts-and-Service@bauer.de](mailto:BMA-Parts-and-Service@bauer.de)

*If you have any further questions or if you require any further information regarding the assembly of the camera please contact us under [BMA-Parts-and-Service@bauer.de](mailto:BMA-Parts-and-Service@bauer.de)*













## RELAIS RELAYS

Schaltschrankrelais   <i>Switch Cabinet Relay</i>		
Darstellung <i>Illustration</i>	Bauer-Best.Nr. <i>Bauer Item No.</i>	Bezeichnung <i>Description</i>
	260421	Schaltrelais anfügbar 1x UM <i>Switch Relay, Attachable</i>
	38582	Schaltrelais 3x UM <i>Switch Relay</i>
	49576	Sockel für Schaltrelais <i>Socket for Switch Relay</i>
	60665	Haltefeder für Schaltrelais <i>Locking Spring for Switch Relay</i>
Zeitrelais   <i>Time Lag Relay</i>		
Darstellung <i>Illustration</i>	Bauer-Best.Nr. <i>Bauer Item No.</i>	Bezeichnung <i>Description</i>
	66720	Zeitrelais rückfallverzögert <i>Time Lag Relay Off-Delay Function</i>
	66721	Zeitrelais anzugverzögert <i>Time Lag Relay Switch-on Delay</i>
	225220	Zeitrelais Multifunktion <i>Time Lag Relay Multifunctional</i>
	514066	Zeitrelais anzugverzögert 5 Sek. <i>Time Lag Relay, Switch-on Delay 5 Sec.</i>
Kfz-Relais   <i>Automotive Relay</i>		
Darstellung <i>Illustration</i>	Bauer-Best.Nr. <i>Bauer Item No.</i>	Bezeichnung <i>Description</i>
	1030154	Kfz-Wechselrelais 24 V, 30 A <i>Automotive Changeover Relay</i>
	370502	Kfz-Doppel-Schließerrelais 24 V, 2x 30 A <i>Automotive Double Make Contact Relay</i>













**SICHERUNGSAUTOMATEN**  
**CIRCUIT BREAKERS**

Darstellung <i>Illustration</i>	Bauer-Best.Nr. <i>Bauer Item No.</i>	Bezeichnung <i>Description</i>
	835227	Leitungsschutzschalter C25A <i>Circuit Breaker</i>
	835228	Leitungsschutzschalter C40A <i>Circuit Breaker</i>
	835229	Leitungsschutzschalter C50A <i>Circuit Breaker</i>
	835230	Leitungsschutzschalter C63A <i>Circuit Breaker</i>
	60233	Sicherungsautomat 1 A <i>Circuit Breaker</i>
	60099	Sicherungsautomat 2 A <i>Circuit Breaker</i>
	60098	Sicherungsautomat 5 A <i>Circuit Breaker</i>
	60096	Sicherungsautomat 8 A <i>Circuit Breaker</i>
	60097	Sicherungsautomat 10 A <i>Circuit Breaker</i>
	60618	Sicherungsautomat 16 A <i>Circuit Breaker</i>

















## ELEKTRO-STECKVERBINDER HARTING ELECTRIC CONNECTIONS HARTING



Harting Stecker, 6-polig B (schwer)   <i>Harting Plug, 6-pole B (heavy)</i>					
Darstellung <i>Illustration</i>	Bauer-Best.Nr. <i>Bauer Item No.</i>	Bezeichnung <i>Description</i>	Darstellung <i>Illustration</i>	Bauer-Best.Nr. <i>Bauer Item No.</i>	Bezeichnung <i>Description</i>
	39179	Steckdoseneinsatz 6-polig <i>Socket Insert 6 pole</i>		372876	Sockelgehäuse mit Deckel 6-polig, M 20 <i>Socket Housing with Cover 6 pole</i>
	39181	Steckereinsatz 6-polig <i>Plug Insert 6 pole</i>		<b>Kabelverschraubung</b> <i>Cable Gland</i>	
				365551	M 20, 4 - 8 mm
				365890	M 20, 6 - 13 mm
	372860	Tüllengehäuse seitlich 6-polig, M 20 <i>Sleeve Housing, Laterally 6 pole</i>	 oder   <i>or</i>  	<b>Verschluss für Sockelgehäuse</b> <i>Sealing for Socket Housing</i>	
				371384	Verschlussnippel M 20 <i>Seal Nipple</i>
				371396	Reduzierring M 20 - M 12 <i>Reduction Ring</i>
	372862	Tüllengehäuse gerade 6-polig, M 20 <i>Sleeve Housing, Straight 6 pole</i>		407417	Entwässerung M 12 <i>Drainage</i>



Harting Stecker, 10-polig B (schwer)   <i>Harting Plug, 10-pole B (heavy)</i>					
Darstellung <i>Illustration</i>	Bauer-Best.Nr. <i>Bauer Item No.</i>	Bezeichnung <i>Description</i>	Darstellung <i>Illustration</i>	Bauer-Best.Nr. <i>Bauer Item No.</i>	Bezeichnung <i>Description</i>
	60377	Steckdoseneinsatz 10-polig <i>Socket Insert 10 pole</i>		372878	Socketgehäuse mit Deckel 10-polig, M 20 <i>Socket Housing with Cover 10 pole</i>
	60376	Steckereinsatz 10-polig <i>Plug Insert 10 pole</i>	<b>Kabelverschraubung</b> <i>Cable Gland</i>		
				365551	M 20, 4 - 8 mm
				365890	M 20, 6 - 13 mm
	372864	Tüllengehäuse seitlich 10-polig, M 20 <i>Sleeve Housing, Laterally 10 pole</i>	<b>Verschluss für Socketgehäuse</b> <i>Sealing for Socket Housing</i>		
				371384	Verschlussnippel M 20 <i>Seal Nipple</i>
			oder   <i>or</i>		
				371396	Reduzierring M 20 - M 12 <i>Reduction Ring</i>
	372870	Tüllengehäuse gerade 10-polig, M 20 <i>Sleeve Housing, Straight 10 pole</i>		407417	Entwässerung M 12 <i>Drainage</i>
	1327658	Aufnahmemodul Bus Buchse <i>Module Bus Female</i>	-	664855	Aufbaurahmen Buchse <i>Frame Female</i>
-	1327659	Aufnahmemodul Bus Stift <i>Module Bus Male</i>		664856	Aufbaurahmen Stift <i>Frame Male</i>
-	1327658	Kontaktträger Bus Buchse 4-polig <i>Carrier Bus Female 4 pole</i>		370475	Crimpkontakt Stift 0,5 mm <sup>2</sup> <i>Crimp Contact Pin</i>
	1327659	Kontaktträger Bus Stift 4-polig <i>Carrier Bus Male 4 pole</i>		370476	Crimpkontakt Buchse 0,5 mm <sup>2</sup> <i>Crimp Contact Bushing</i>

Harting Stecker, 15-polig DD (Crimp)   <i>Harting Plug, 15-pole DD (Crimp)</i>					
Darstellung <i>Illustration</i>	Bauer-Best.Nr. <i>Bauer Item No.</i>	Bezeichnung <i>Description</i>	Darstellung <i>Illustration</i>	Bauer-Best.Nr. <i>Bauer Item No.</i>	Bezeichnung <i>Description</i>
	205973  370476 68687 68688	Steckereinsatz 15-polig <i>Plug Insert, 15 pole</i> Crimpkontakt Buchse <i>Crimp Contact Socket</i> 0,5 mm <sup>2</sup> 0,75 - 1 mm <sup>2</sup> 1,5 mm <sup>2</sup>		375965	Socketgehäuse mit Deckel 15-polig, M 20 <i>Socket Housing with Cover 15 pole</i>
	205974  370475 68685 68686	Steckereinsatz 15-polig <i>Plug Insert, 15 pole</i> Crimpkontakt Stift <i>Crimp Contact Pin</i> 0,5 mm <sup>2</sup> 0,75 - 1 mm <sup>2</sup> 1,5 mm <sup>2</sup>		<b>Kabelverschraubung</b> <i>Cable Gland</i>	
	372852	Tüllengehäuse seitlich 10-polig L. + 15-polig Cr., M 20 <i>Sleeve Housing, Laterally, 10 pole light + 15 pole Cr.</i>		371384	Verschlussnippel M 20 <i>Seal Nipple</i>
	372854	Tüllengehäuse gerade 15-polig, M 20 <i>Sleeve Housing, Straight 15 pole</i>		371396	Reduzierring M 20 - M 12 <i>Reduction Ring</i>
				407417	Entwässerung M 12 <i>Drainage</i>
Harting Stecker, 16-polig B (schwer)   <i>Harting Plug, 16-pole B (heavy)</i>					
Darstellung <i>Illustration</i>	Bauer-Best.Nr. <i>Bauer Item No.</i>	Bezeichnung <i>Description</i>	Darstellung <i>Illustration</i>	Bauer-Best.Nr. <i>Bauer Item No.</i>	Bezeichnung <i>Description</i>
	44186	Steckdoseneinsatz 16-polig <i>Socket Insert 16 pole</i>		372879	Socketgehäuse mit Deckel 16-polig, M 25 <i>Socket Housing with Cover 16 pole</i>
	60066	Steckereinsatz 16-polig <i>Plug Insert 16 pole</i>		<b>Kabelverschraubung</b> <i>Cable Gland</i>	
	372866	Tüllengehäuse seitlich 16-polig, M 25 <i>Sleeve Housing, Laterally 16 pole</i>		365562	M 25, 7 - 12 mm
	372872	Tüllengehäuse gerade 16-polig, M 25 <i>Sleeve Housing, Straight 16 pole</i>		365891	M 25, 9 - 17 mm
				371385	Verschlussnippel M 25 <i>Seal Nipple</i>
				407418	Entwässerung M 25 <i>Drainage</i>














Harting Stecker, 24-polig B (schwer) | *Harting Plug, 24-pole B (heavy)*

Darstellung <i>Illustration</i>	Bauer-Best.Nr. <i>Bauer Item No.</i>	Bezeichnung <i>Description</i>	Darstellung <i>Illustration</i>	Bauer-Best.Nr. <i>Bauer Item No.</i>	Bezeichnung <i>Description</i>
	49109	Steckdoseneinsatz 24-polig <i>Socket Insert 24 pole</i>		372881	Socketgehäuse mit Deckel 24-polig, M 25 <i>Socket Housing with Cover 24 pole</i>
	49108	Steckereinsatz 24-polig <i>Plug Insert 24 pole</i>	<b>Kabelverschraubung</b> <i>Cable Gland</i>		
	372868	Tüllengehäuse seitlich 24-polig, M 25 <i>Sleeve Housing, Laterally 24 pole</i>		365562	M 25, 7 - 12 mm
	372874	Tüllengehäuse gerade 24-polig, M 25 <i>Sleeve Housing, Straight 24 pole</i>		365891	M 25, 9 - 17 mm
			<b>Verschluss für Socketgehäuse</b> <i>Sealing for Socket Housing</i>		
				371385	Verschlussnippel M 25 <i>Seal Nipple</i>
				407418	Entwässerung M 25 <i>Drainage</i>








Harting Stecker, 25-polig DD (Crimp) | *Harting Plug, 25-pole DD (Crimp)*

Darstellung <i>Illustration</i>	Bauer-Best.Nr. <i>Bauer Item No.</i>	Bezeichnung <i>Description</i>	Darstellung <i>Illustration</i>	Bauer-Best.Nr. <i>Bauer Item No.</i>	Bezeichnung <i>Description</i>
	207553	Steckereinsatz 25-polig <i>Plug Insert, 25 pole</i>		375971	Socketgehäuse mit Deckel 16-polig L. + 25-polig Cr. - M 20 <i>Socket Housing with Cover 24 pole light + 25 pole Cr.</i>
	68687 68688	Crimpkontakt Buchse <i>Crimp Contact Socket</i> 0,75 - 1 mm² 1,5 mm²	<b>Kabelverschraubung</b> <i>Cable Gland</i>		
	207554	Steckereinsatz 25-polig <i>Plug Insert, 25 pole</i>		365551	M 20, 4 - 8 mm
	68685 68686	Crimpkontakt Stift <i>Crimp Contact Pin</i> 0,75 - 1 mm² 1,5 mm²		365890	M 20, 6 - 13 mm
	372856	Tüllengehäuse seitlich 16-polig L. + 25-polig, M 20 <i>Sleeve Housing, Laterally 16 pole light + 25 pole</i>	<b>Verschluss für Socketgehäuse</b> <i>Sealing for Socket Housing</i>		
	372858	Tüllengehäuse gerade 15-polig, M 20 <i>Sleeve Housing, Straight 15 pole</i>		371384	Verschlussnippel M 20 <i>Seal Nipple</i>
				371396	Reduziererring M 20 - M 12 <i>Reduction Ring</i>
				407417	Entwässerung M 12 <i>Drainage</i>

Harting Stecker, 72-polig DD (Crimp) | *Harting Plug, 72-pole DD (Crimp)*










Darstellung <i>Illustration</i>	Bauer-Best.Nr. <i>Bauer Item No.</i>	Bezeichnung <i>Description</i>	Darstellung <i>Illustration</i>	Bauer-Best.Nr. <i>Bauer Item No.</i>	Bezeichnung <i>Description</i>
	68684	Steckdoseneinsatz 72-polig <i>Plug Insert, 72 pole</i>		372880	Sockelgehäuse mit Deckel 72-polig, M 32 <i>Socket Housing with Cover 72 pole</i>
	68687	Crimpkontakt Buchse 0,75 - 1 mm²			
	68688	Crimpkontakt Stift 1,5 mm² <i>Crimp Contact Socket</i>			
	68683	Steckereinsatz 72-polig <i>Plug Insert, 72 pole</i>		<b>Kabelverschraubung</b> <i>Cable Gland</i>	
	68685	Crimpkontakt Stift 0,75 - 1 mm²		371392	Erweiterung M 32 - M 40 <i>Flaring</i>
	68686	Crimpkontakt Stift 1,5 mm²		365913	M 40, 16 - 28 mm
	372867	Tüllengehäuse seitlich 72-polig, M 32 <i>Sleeve Housing, Laterally 72 pole</i>		<b>Verschluss für Sockelgehäuse</b> <i>Sealing for Socket Housing</i>	
	372873	Tüllengehäuse gerade 72-polig, M 32 <i>Sleeve Housing, Straight 72 pole</i>		371386	Verschlussnippel M 32 <i>Seal Nipple</i>
				371401	Reduzierring M 32 - M 25 <i>Reduction Ring</i>
			407418	Entwässerung M 25 <i>Drainage</i>	

Harting Stecker, 10-polig A (leicht) | *Harting Plug, 10-pole A (light)*

Darstellung <i>Illustration</i>	Bauer-Best.Nr. <i>Bauer Item No.</i>	Bezeichnung <i>Description</i>	Darstellung <i>Illustration</i>	Bauer-Best.Nr. <i>Bauer Item No.</i>	Bezeichnung <i>Description</i>
	39703	Steckdoseneinsatz 10-polig <i>Socket Insert 10 pole</i>		375965	Sockelgehäuse mit Deckel 10-polig L. + 15-polig Cr., M 20 <i>Socket Housing with Cover 10 pole light, 15 pole Cr.</i>
	39695	Steckereinsatz 10-polig <i>Plug Insert 10 pole</i>			
	372852	Tüllengehäuse seitlich 10-polig L. + 15-polig Cr., M 20 <i>Sleeve Housing, Laterally 10 pole light, 15 pole Cr.</i>			
	372854	Tüllengehäuse gerade 10-polig L. + 15-polig Cr., M 20 <i>Sleeve Housing, Straight 10 pole light, 15 pole Cr.</i>		<b>Kabelverschraubung</b> <i>Cable Gland</i>	
				365551	M 20, 4 - 8 mm
				365890	M 20, 6 - 13 mm
				<b>Verschluss für Sockelgehäuse</b> <i>Sealing for Socket Housing</i>	
				371384	Verschlussnippel M 20 <i>Seal Nipple</i>
				371396	Reduzierring M 20 - M 12 <i>Reduction Ring</i>
			407417	Entwässerung M 12 <i>Drainage</i>	





Harting Stecker, 16-polig A (leicht)   <i>Harting Plug, 16-pole A (light)</i>					
Darstellung <i>Illustration</i>	Bauer-Best.Nr. <i>Bauer Item No.</i>	Bezeichnung <i>Description</i>	Darstellung <i>Illustration</i>	Bauer-Best.Nr. <i>Bauer Item No.</i>	Bezeichnung <i>Description</i>
	39814	Steckdoseneinsatz 16-polig <i>Socket Insert 16 pole</i>		375971	Socketgehäuse mit Deckel 16-polig L. + 25-polig Cr., M 20 <i>Socket Housing with Cover 16 pole light + 25 pole Cr.</i>
	39815	Steckereinsatz 16-polig <i>Plug Insert 16 pole</i>		<b>Kabelverschraubung</b> <i>Cable Gland</i>	
	372856	Tüllengehäuse seitlich 16-polig L. + 25-polig Cr., M 20 <i>Sleeve Housing, Laterally 16 pole light + 25 pole Cr.</i>		371384	Verschlussnippel M 20 <i>Seal Nipple</i>
	372858	Tüllengehäuse gerade 16-polig L. + 25-polig Cr., M 20 <i>Sleeve Housing, Straight 16 pole light + 25 pole Cr.</i>	oder   <i>or</i> 	371396	Reduziererring M 20 - M 12 <i>Reduction Ring</i>
				407417	Entwässerung M 12 <i>Drainage</i>














## **BAUER ORIGINAL-ERSATZTEILE**






### *Bauer Original Spare Parts*

- 35 Ersatzteilstützpunkte weltweit, dadurch hohe Flexibilität und Verfügbarkeit von Teilen
- ca. 100.000 verschiedene Teile weltweit verfügbar
- 95 % Teileverfügbarkeit
- BAUER Service-Koffer – die kompakten Ersatzteilsets für die schnelle Reparatur
- Individuelle Ersatzteil- und Servicepakete
- Generalüberholte Teile
- *High availability of spares as well as flexibility due to more than 35 spare parts centers worldwide*
- *Around 100,000 different spare parts are available worldwide*
- *Availability of 95% of spares*
- *Experience-based packages in our Bauer Service cases to minimize down time*
- *Specific parts and service packages for equipment*
- *Reconditioned parts*



**KABEL**  
**CABLES**

Darstellung <i>Illustration</i>	Bauer-Best.Nr. <i>Bauer Item No.</i>	Bezeichnung <i>Description</i>
	356329	Ventilsteckerkabel 5 m, Typ A <i>Valve Connector Cable Type A</i>
	356328	Ventilsteckerkabel 10 m, Typ A <i>Valve Connector Cable Type A</i>
	392016	Ventilsteckerkabel 2-polig, AMP, 5 m <i>Valve Cable 2 pole AMP, 2 pole</i>
	377926	Steckverbinder <i>Multipole Connector</i>
	733772	Ventilstecker Adapter M 12, 5-polig, hinten <i>Valve Connection Adapter, 5 pole, Rear</i>
	733773	Ventilstecker Adapter M 12, 5-polig, oben <i>Valve Connection Adapter, 5 pole, Top</i>
	376595	Druckschalterkabel 5 m <i>Press Switch Cable</i>
	861510	Druckschalterkabel 10 m <i>Press Switch Cable</i>
	656462	Kabel M 12, 90°, 4-polig mit LED, 10 m <i>Cable 4 pole with LED, 4 pole</i>
	915911	Kabeldose M 12, 4-polig, 3 LED, 10 m <i>Cable Socket 4 pole</i>
	469963	Kabeldose M 12, gerade, 5-polig, 10 m <i>Cable Socket Straight, 5 pole</i>
	678053	Kabeldose M 12, 90°, 4-polig, 10 m <i>Cable Socket 4 pole</i>
	771257	Ventilanschlusskabel 10 m, 2-polig, Deutsch <i>Valve Connection Cable 2 pole</i>
	772630	Tiefenmesskabel kpl., 2 m <i>Depth Measurement Cable cpl.</i>

Darstellung Illustration	Bauer-Best.Nr. Bauer Item No.	Bezeichnung Description	er ac ungseinheit ac a in nit
	246667	Verdrahtungsleitung blau, 1 x 0,75 mm <sup>2</sup> <i>Wiring Conductor Blue</i>	Ganze Spule 250 m <i>Complete Drum</i>
	246668	Verdrahtungsleitung braun, 1 x 0,75 mm <sup>2</sup> <i>Wiring Conductor Brown</i>	
	246669	Verdrahtungsleitung schwarz, 1 x 0,75 mm <sup>2</sup> <i>Wiring Conductor Black</i>	
	615963	Verdrahtungsleitung rot, 0,75 mm <sup>2</sup> <i>Wiring Conductor Red</i>	
	246665	Verdrahtungsleitung dunkelblau, 1 x 1 mm <sup>2</sup> <i>Wiring Conductor Dark Blue</i>	
	246666	Verdrahtungsleitung black, 1 x 1 mm <sup>2</sup> <i>Wiring Conductor Black</i>	
	609366	Verdrahtungsleitung blue, 1,5 mm <sup>2</sup> <i>Wiring Conductor Blue</i>	Ganze Spule 150 m <i>Complete Drum</i>
	497744	Verdrahtungsleitung braun, 1,5 mm <sup>2</sup> <i>Wiring Conductor Brown</i>	
	497742	Verdrahtungsleitung black, 1,5 mm <sup>2</sup> <i>Wiring Conductor Black</i>	
	609367	Verdrahtungsleitung red, 1,5 mm <sup>2</sup> <i>Wiring Conductor Red</i>	
	517295	Verdrahtungsleitung blau, 2,5 mm <sup>2</sup> <i>Wiring Conductor Blue</i>	Ganze Spule 100 m <i>Complete Drum</i>
	497745	Verdrahtungsleitung braun, 2,5 mm <sup>2</sup> <i>Wiring Conductor Brown</i>	
	497743	Verdrahtungsleitung schwarz, 2,5 mm <sup>2</sup> <i>Wiring Conductor Black</i>	
	264798	Verdrahtungsleitung blau, H07V-K, 4 mm <sup>2</sup> <i>Wiring Conductor Blue</i>	Meterware <i>Cut Goods</i>
	54305	Verdrahtungsleitung braun, 1 x 4 mm <sup>2</sup> <i>Wiring Conductor Brown</i>	
	264801	Verdrahtungsleitung blau, H07V-K, 6 mm <sup>2</sup> <i>Wiring Conductor Blue</i>	
	43324	Verdrahtungsleitung braun, 1 x 6 mm <sup>2</sup> <i>Wiring Conductor Brown</i>	
	264800	Verdrahtungsleitung schwarz, H07V-K, 6 mm <sup>2</sup> <i>Wiring Conductor Black</i>	











Bei Meterware Mindestabnahme von 10 m.  
*With cut goods minimum purchase quantity of 10 m.*



Darstellung <i>Illustration</i>	Bauer-Best.Nr. <i>Bauer Item No.</i>	Bezeichnung <i>Description</i>	er ac ungseinheit <i>ac a in nit</i>
	246671	Verdrahtungsleitung braun 1 x 10 mm <sup>2</sup> <i>Wiring Conductor Brown</i>	Meterware <i>Cut Goods</i>
	246670	Verdrahtungsleitung schwarz 1 x 10 mm <sup>2</sup> <i>Wiring Conductor Black</i>	
	264804	Verdrahtungsleitung blau H07V-K, 10 mm <sup>2</sup> <i>Wiring Conductor Blue</i>	
	941434	Verdrahtungsleitung braun H07V-K, 16 mm <sup>2</sup> <i>Wiring Conductor Brown</i>	
	264806	Verdrahtungsleitung schwarz H07V-K, 16 mm <sup>2</sup> <i>Wiring Conductor Black</i>	
	365903	Buskabel 1 x 2 x 0,22 mm <sup>2</sup> <i>Bus Cable</i>	Meterware <i>Cut Goods</i>
	594668	Kabel CAN-Bus 1 x 2 x AWG24 + 1 x 2 x AWG22 <i>Cable CAN-Bus</i>	
	700673	Datenkabel mit Schirm 7 x 0,25 mm <sup>2</sup> <i>Shield Data Cable</i>	
	49025	Datenkabel mit Schirm 7 x 0,34 mm <sup>2</sup> <i>Shield Data Cable</i>	
	51042	Datenkabel mit Schirm 10 x 0,34 mm <sup>2</sup> <i>Shield Data Cable</i>	




Bei Meterware Mindestabnahme von 10 m.  
*With cut goods minimum purchase quantity of 10 m.*






Darstellung <i>Illustration</i>	Bauer-Best.Nr. <i>Bauer Item No.</i>	Bezeichnung <i>Description</i>	er ac ungseinheit <i>ac a in nit</i>
	67059	PVC-Kabel 2 x 0,75 mm <sup>2</sup> <i>PVC-Cable</i>	Meterware <i>Cut Goods</i>
	67067	PVC-Kabel 2 x 1,5 mm <sup>2</sup> <i>PVC-Cable</i>	
	67086	PVC-Kabel 3 x 0,75 mm <sup>2</sup> <i>PVC-Cable</i>	
	67087	PVC-Kabel 4 x 0,75 mm <sup>2</sup> <i>PVC-Cable</i>	
	67089	PVC-Kabel 6 x 0,75 mm <sup>2</sup> <i>PVC-Cable</i>	
	67088	PVC-Kabel 10 x 0,75 mm <sup>2</sup> <i>PVC-Cable</i>	
	596109	PVC-Kabel 12 x 0,75 mm <sup>2</sup> <i>PVC-Cable</i>	
	67090	PVC-Kabel 16 x 0,75 mm <sup>2</sup> <i>PVC-Cable</i>	
	67064	PVC-Kabel 25 x 0,75 mm <sup>2</sup> <i>PVC-Cable</i>	
	67075	PVC-Kabel 50 x 0,75 mm <sup>2</sup> <i>PVC-Cable</i>	
	67094	PVC-Kabel 25 x 1,5 mm <sup>2</sup> <i>PVC-Cable</i>	

Bei Meterware Mindestabnahme von 10 m.  
*With cut goods minimum purchase quantity of 10 m.*










Darstellung <i>Illustration</i>	Bauer-Best.Nr. <i>Bauer Item No.</i>	Bezeichnung <i>Description</i>	er ac ungseinheit <i>ac a in nit</i>
	901610	Kabel, Ölflex Classic 110 34 x 1,5 mm <sup>2</sup> <i>Cable Ölflex Classic</i>	Meterware <i>Cut Goods</i>
	249314	Kabel, Ölflex Classic 110 80 x 0,75 mm <sup>2</sup> <i>Cable Ölflex Classic 110</i>	
	793660	Hybridrundkabel 20 x 0,75 mm <sup>2</sup> <i>Hybrid Round Cable</i>	

Kabelschutz | *Cable Protection*

Darstellung <i>Illustration</i>	Bauer-Best.Nr. <i>Bauer Item No.</i>	Bezeichnung <i>Description</i>	assen es a el <i>ittin ealin</i>
	412352	Wellrohr NW 6 <i>Corrugated Pipe</i>	2 x 0,75 / 3 x 0,75
	615377	Wellrohr NW 8,5 geschlitzt <i>Corrugated Pipe, Slotted</i>	für Kamerakabel (Seite 272) <i>for Camera Cable (Page 272)</i>
	250387	Wellrohr NW 10 <i>Corrugated Pipe</i>	4 x 0,75 / 6 x 0,75 / 2 x 1,5
	250388	Wellrohr NW 13 <i>Corrugated Pipe</i>	10 x 0,75
	250389	Wellrohr NW 17 <i>Corrugated Pipe</i>	16 x 0,75 / 25 x 0,75
	245951	Wellrohr NW 23 <i>Corrugated Pipe</i>	25 x 1,5 / 34 x 1,5
	813718	Wellrohr NW 29 <i>Corrugated Pipe</i>	50 x 0,75 / 80 x 0,75
	375986	Wellrohr NW 37 <i>Corrugated Pipe</i>	-
	375987	Wellrohr NW 50 <i>Corrugated Pipe</i>	-
	30178	Kabelbinder schwarz, 563 x 12,7 mm <i>Cable Tie Black</i>	
	24647	Kabelbinder weiß, 300 x 4,6 mm <i>Cable Tie White</i>	

Bei Meterware Mindestabnahme von 10 m.  
*With cut goods minimum purchase quantity of 10 m.*

## ALLGEMEINE ELEKTRIKTEILE UND WERKZEUGE GENERAL ELECTRIC PARTS AND TOOLS






Darstellung <i>Illustration</i>	Bauer-Best.Nr. <i>Bauer Item No.</i>	Bezeichnung <i>Description</i>
	901382	Aderendhülse 0,75 mm <sup>2</sup> <i>Conductor Sleeve</i>
	901383	Aderendhülse 1,5 mm <sup>2</sup> <i>Conductor Sleeve</i>
	370475	Crimpkontakt Stift 0,5 mm <sup>2</sup> <i>Crimp Contact Pin</i>
	68685	Crimpkompakt Stift 0,75 - 1 mm <sup>2</sup> <i>Crimp Contact Pin</i>
	68686	Crimpkontakt Stift 1,5 mm <sup>2</sup> <i>Crimp Contact Pin</i>
	370476	Crimpkontakt Buchse 0,5 mm <sup>2</sup> <i>Crimp Contact Bushing</i>
	68687	Crimpkontakt Buchse 0,75 - 1 mm <sup>2</sup> <i>Crimp Contact Bushing</i>
	68688	Crimpkontakt Buchse 1,5 mm <sup>2</sup> <i>Crimp Contact Bushing</i>
	246649	Ausdrückwerkzeug, Harting Crimpkontakt <i>Extraction Tool, Harting Crimp Contact</i>
	90007	Schraubendreher mit KS-Heft 3,5 x 90 <i>Screwdriver Plastic Grip</i>
	733283	Crimpzange ohne Einsatz <i>Crimping Tool without Insert</i>



Im Kapitel **BAUER Service-Koffer** finden Sie unsere Steckverbindersortimente und weiteres Zubehör.

*In section **BAUER Service Cases** you'll find our pin and socket connection assortments and additional accessories.*



Darstellung <i>Illustration</i>	Bauer-Best.Nr. <i>Bauer Item No.</i>	Bezeichnung <i>Description</i>
	733285	Crimpeinsatz Aderendhülse <i>Crimp Insert Conductor Sleeve</i>
	733287	Crimpeinsatz Crimpkontakt <i>Crimp Insert Crimp Contact</i>
	409060	Crimpzangen Set <i>Crimping Tool Set</i>
	849927	Service Box Steckverbindersortiment ELO <i>Service Box - Pin/Socket Connection</i>
	1077442	Entriegelungswerkzeug Set <i>Unlocking Tool Set</i>





## **HYDRAULIK** **HYDRAULICS**



---

### **ERSATZTEILE HYDRAULIK** **SPARE PARTS HYDRAULICS**


266 - 279

· **Hydraulik-Kupplungen und Zubehör**  
*Hydraulic Couplings and Accessories*

266 - 278

· **Kugelhähne**  
*Ball Valves*

279



**HYDRAULIK-KUPPLUNGEN UND ZUBEHÖR**  
**HYDRAULIC COUPLINGS AND ACCESSORIES**



Darstellung <i>Illustration</i>	Bauer-Best.Nr. <i>Bauer Item No.</i>	Ersatzteil-Nr. <i>Original Bauer Item No.</i>	Bezeichnung <i>Description</i>	Baugröße <i>Construction size</i>	Nennweite <i>Size</i>	Anschluss <i>Connection</i>	Bauer-Best.Nr. <i>Bauer Item No.</i>
							Bezeichnung <i>Description</i>
	1065134	(237384*)	Kupplungs- muffe <i>Coupling Female</i>	2 Ø RD	8	M 20 x 1,5 12 S	26865
	595327	(378686*)	Kupplg.muffe für Schott- plattenmontage <i>Coupling Female for Bulkhead</i>	Ø RD 28 x 2	8	M 16 x 1,5 10 L L: 26 mm	Verschluss- mutter <i>Lock Nut</i>
	1065158	(26866*)				M 20 x 1,5 12 S L: 27 mm	
	1043600	(21921*)	Kupplungs- muffe <i>Coupling Female</i>	Ø RD Ø RD 32 x 3	6	M 18 x 1,5 10 S	1049404 Verschluss- mutter <i>Lock Nut</i>
	1043611	(27011*)			8	M 20 x 1,5 12 S	
	1043599	(21062*)			10	M 18 x 1,5 12 L	
	1065186	(63747*)	Kupplungs- stecker <i>Coupling Male</i>	2 Ø AD Ø OD 34 mm	8	M 20 x 1,5 12 S	26867 Verschluss- schraube <i>Screw Plug</i>
	1043615	(26934*)		2	6	M 18 x 1,5 10 S	1049403 Verschluss- schraube <i>Screw Plug</i>
	1043616	(32128*)	Ø AD Ø OD	8	M 20 x 1,5 12 S		
	1043614	(21054*)	39 mm	10	M 18 x 1,5 12 L		

\* Abweichende Maße der ersetzten Kupplungen finden Sie im Service-Katalog No. 5 oder auf Anfrage.  
*Please find divergent dimensions of replaced couplings in our Service Catalog No. 5 or by request.*



Darstellung Illustration	Bauer-Best.Nr. Bauer Item No.	Alternative Bauer-Best.Nr. Alternative Bauer Item No.	Bezeichnung Description	Baugröße Construction Size	Nennweite Size	Anschluss Connection	Bauer-Best.Nr. Bauer Item No.
							Bezeichnung Description
	916819	-	Kupplg.stecker für Schott- plattenmontage <i>Coupling Male for Bulkhead</i>	2 Ø AD Ø OD 40 mm	10	M 18 x 1,5 12 L L: 36 mm	1049403 Verschluss- schraube <i>Screw Plug</i>
	1043693	(30599*)	Kupplungs- muffe <i>Coupling Female</i>	3 Ø RD Ø RD 36 x 3	12	M 24 x 1,5 16 S	1049389 Verschluss- mutter <i>Lock Nut</i>
	1043692	(73674*)					
	1065133	(243013*)			10	M 18 x 1,5 12 L	
	1050766	(243014*) (360990*)			12	M 22 x 1,5 15 L	
	1050768	(27537*) (87707*)			12	M 24 x 1,5 16 S	
	1050764	(26872*) (389645*)	Kupplg.muffe für Schott- plattenmontage <i>Coupling Female for Bulkhead</i>	3 Ø RD Ø RD 36 x 2	12	M 22 x 1,5 15 L L: 27 mm	1049446 Verschluss- mutter <i>Lock Nut</i>
	1057743	(364875*)			12	M 24 x 1,5 16 S L: 29 mm	
	1065185	(242841*)	Kupplungs- stecker <i>Coupling Male</i>	3 Ø AD Ø OD 42 mm	10	M 18 x 1,5 12 L	1049441 Verschluss- schraube <i>Screw Plug</i>
	1050714	(26873*) (360991*)			12	M 22 x 1,5 15 L	
	1052132	(63754*) (87710*)			12	M 22 x 1,5 16 S	

\* Abweichende Maße der ersetzten Kupplungen finden Sie im Service-Katalog No. 5 oder auf Anfrage.  
Please find divergent dimensions of replaced couplings in our Service Catalog No. 5 or by request.

Darstellung Illustration	Bauer-Best.Nr. Bauer Item No.	Alternative Bauer-Best.Nr. Alternative Bauer Item No.	Bezeichnung Description	Baugröße Construction Size	Nennweite Size	Anschluss Connection	Bauer-Best.Nr. Bauer Item No.
							Bezeichnung Description
	394927	-	Kupplungs- stecker für Schottplatten- montage <i>Coupling Male for Bulkhead</i>	3 Ø AD Ø OD 42 mm	12	M 22 x 1,5 15 L L: 27 mm	1049441 Verschluss- schraube <i>Screw Plug</i>
	718655	-			12	M 24 x 1,5 16 S L: 29 mm	
	1043695	(36094*)	Kupplungs- stecker <i>Coupling Male</i>	3 Ø AD Ø OD 45 mm	12	M 24 x 1,5 16 S	1049385 Verschluss- schraube <i>Screw Plug</i>
	1043694	(73673*)			12	M 22 x 1,5 15 L	
	1064842	(480220*) (441780*)	Kupplungs- muffe für Schott- plattenmontage <i>Female Coupling for Bulkhead</i>	4 Ø RD Ø RD 42 x 2	12	M 22 x 1,5 15 L L: 27 mm	441836 Verschluss- mutter <i>Lock Nut</i>
	739509	-	Kupplungs- muffe <i>Coupling Female</i>		10	M 18 x 1,5 12 L	
	678321	-	Kupplungs- stecker <i>Coupling Male</i>	4 Ø AD Ø OD	12	M 22 x 1,5 15 L	441837 Verschluss- schraube <i>Screw Plug</i>
	661036	-			16	M 26 x 1,5 18 L	
	441834	-	Kupplungs- stecker für Schottplatten- montage <i>Coupling Male for Bulkhead</i>	48 mm	12	M 22 x 1,5 15 L L: 27 mm	
	661034	-			16	M 26 x 1,5 18 L L: 27 mm	

\* Abweichende Maße der ersetzten Kupplungen finden Sie im Service-Katalog No. 5 oder auf Anfrage.  
Please find divergent dimensions of replaced couplings in our Service Catalog No. 5 or by request.





Darstellung Illustration	Bauer-Best.Nr. Bauer Item No.	heilige Bauer-Best.Nr. reious Bauer Item No.	Bezeichnung Description	Baugröße Construction Size	Nennweite Size	anschluss connection	Bauer-Best.Nr. Bauer Item No.  Bezeichnung Description
	1207494	(480221*)	Kupplungsstecker Coupling Male	4 Ø AD Ø OD 48,5 mm	12	M 22 x 1,5 15 L	97002 Verschluss- schraube Screw Plug
	1050713	(262891*) (201929*)	Kupplungs- muffe Coupling Female		16	M 30 x 2 20 S	1052333 Verschluss- mutter Lock Nut
	1050640	(63748*) (24074*)			20	M 36 x 2 25 S	
	1050711	(269116*)			25	M 42 x 2 30 S	
	1065302	(26935*)	20	M 30 x 2 22 L			
	1050639	(412749*)	Kupplungs- muffe für Schott- plattenmontage Female Coupling for Bulkhead	6 Ø RD Ø RD 48 x 3	25	M 42 x 2 30 S L: 40 mm	1052333 Verschluss- mutter Lock Nut
	1050712	(249323*)			20	M 30 x 2 22 L L: 34 mm	
	1052335	(666996*)			25	M 36 x 2 28 L L: 34 mm	
	1057748	-	Kupplungs- muffe Coupling Female		20	1"	

\* Abweichende Maße der ersetzten Kupplungen finden Sie im Service-Katalog No. 5 oder auf Anfrage.  
Please find divergent dimensions of replaced couplings in our Service Catalog No. 5 or by request.



Darstellung Illustration	Bauer-Best.Nr. Bauer Item No.	Alternative Bauer-Best.Nr. Alternative Bauer Item No.	Bezeichnung Description	Baugröße Construction Size	Nennweite Size	Anschluss Connection	Bauer-Best.Nr. Bauer Item No.
							Bezeichnung Description
	1207864	-			16	M 30 x 2 20 S	
	1207830	-			20	M 36 x 2 25 S	
	1207829	-			25	M 42 x 2 30 S	
	1207825	(36090*)			16	M 26 x 1,5 18 L	
	1207828	(19070*)			20	M 30 x 2 22 L	
	1207861	(261193*)			25	M 36 x 2 28 L	
	1063338	-	Kupplungs- muffe Coupling Female	6 Ø RD Ø RD 54 x 4	25	1"	20945 Verschluss- mutter Lock Nut
	1063339	-			25	1"	
	1207829	-			25	M 42 x 2 30 S	
	1207644	(27536*) (209485*)	Kupplungs- stecker Coupling Male	6 Ø AD Ø OD 55 mm	16	M 30 x 2 20 S	1052334 Verschluss- schraube Screw Plug
	1050574	(26874*) (24134*)			20	M 36 x 2 25 S	
	1207643	(234622*)			25	M 42 x 2 30 S	
	1207608	(27010*)			20	M 30 x 2 22 L	
	1207610	(666957*)	25	M 36 x 2 28 L			

\* Abweichende Maße der ersetzten Kupplungen finden Sie im Service-Katalog No. 5 oder auf Anfrage.  
Please find divergent dimensions of replaced couplings in our Service Catalog No. 5 or by request.



## **IHRE EXPERTEN FÜR HYDRAULIKSCHLÄUCHE** *Your Specialists in Hydraulic Hoses*

Wir verfügen über ein breites Angebot an Hydraulikschläuchen:

- Saugschläuche von NW 25 bis NW 100
- 2-lagen Niederdruckschläuche von NW 6 bis NW 75
- 4-lagen Hochdruckschläuche bis NW 25
- R15 Hochdruckschläuche 420 bar von NW 32 bis NW 50, Länge bis 120 m
- Temperaturbereiche von -55 °C bis 150 °C

*We offer a wide range of hydraulic hoses:*

- *Suction hoses NS 25 to NS 100*
- *Double layer low pressure hoses NS 6 to NS 75*
- *Four layer high pressure hoses until NS 25*
- *R15 high-pressure hoses 420 bar from NS 32 to NW 50, length up to 120 m*
- *Temperature range -55 °C to 150 °C*

Sonderschläuche auf Anfrage  
*Special hoses on request*

Um den Bestellvorgang zu beschleunigen, finden Sie die Original-Bauer-Materialnummer auf der Einpresshülse.  
*You find the original Bauer material number on the press-in sleeve to accelerate the order process.*

Darstellung Illustration	Bauer-Best.Nr. Bauer Item No.	heilige Bauer-Best.Nr. reious Bauer Item No.	Bezeichnung Description	Baugröße Construction Size	Nenn- weite Size	anschluss connection	Bauer-Best.Nr. Bauer Item No.  Bezeichnung Description
	1207605	-	Kupplungs- stecker <i>Coupling Male</i>	6 Ø AD Ø OD 55 mm	20	1"	1052334 Verschluss- schraube <i>Screw Plug</i>
	1141395	(364923*)			25	M 42 x 2 30 S	
	675484	-	Kupplungs- stecker <i>Coupling Male</i>	6 Ø AD Ø OD 64 mm	16	M 30 x 2 20 S	20948 Verschluss- schraube <i>Screw Plug</i>
	675483	-			20	M 36 x 2 25 S	
	885549	-			25	M 42 x 2 30 S	
	1207746	(36091*)			16	M 26 x 1,5 18 L	
	1207761	(246034*)			20	M 30 x 2 22 L	
	1207762	(277661*)			25	M 36 x 2 28 L	
	1207766	-	KS für Schott- plattenmontage <i>... for Male Bulkhead</i>	6 Ø AD Ø OD 64 mm	25	M 36 x 2 28 L L: 43 mm	
	1063331	-	Kupplungs- stecker <i>Coupling Male</i>	6 Ø AD Ø OD 64 mm	25	1"	
	904174	-			25	M 42 x 2 30 S	

\* Abweichende Maße der ersetzten Kupplungen finden Sie im Service-Katalog No. 5 oder auf Anfrage.  
Please find divergent dimensions of replaced couplings in our Service Catalog No. 5 or by request.



Darstellung Illustration	Bauer-Best.Nr. Bauer Item No.	heilige Bauer-Best.Nr. reious Bauer Item No.	Bezeichnung Description	Baugröße Construction Size	Nennweite Size	anschluss connection	Bauer-Best.Nr. Bauer Item No.  Bezeichnung Description
	784320	-	Kupplungsstecker Coupling Male	6 Ø AD Ø OD 64 mm	25	M 42 x 2 30 S	20948 Verschluss- schraube Screw Plug
	1065135	(248291*)	Kupplungs- muffe Coupling Female		25	M 42 x 2 30 S	
	1065138	(228516*)			32	M 52 x 2 38 S	
	1065159	(27538*)	Kupplungs- muffe für Schottplatten- montage Female- Coupling for Bulkhead		25	M 42 x 2 30 S L: 40 mm	44156 Verschluss- mutter Lock Nut
	1065160	(44154*)			32	M 52 x 2 38 S L: 40 mm	
	390534	-			32	M 45 x 2 35 L L: 36 mm	
	515630	-			40	M 52 x 2 42 L L: 36 mm	
	1064286	-	Kupplungs- muffe Coupling Female		32	1 1/4"	
	1086952	-			32	1 1/4"	
	1207821**	-			8 Ø RD Ø RD 79 x 4	32	

\* Abweichende Maße der ersetzten Kupplungen finden Sie im Service-Katalog No. 5 oder auf Anfrage.  
Please find divergent dimensions of replaced couplings in our Service Catalog No. 5 or by request.

\*\* Passende Kennzeichnungsringe:

1295317 (Rot | Red)  
1295318 (Gelb | Yellow)

1295320 (Schwarz | Black)  
1295319 (Grün | Green)

1295353 (Blau | Blue)  
1295354 (Orange | Orange)

1295355 (Lila | Purple)  
1295356 (Grau | Grey)

Darstellung Illustration	Bauer-Best.Nr. Bauer Item No.	heilige Bauer-Best.Nr. reious Bauer Item No.	Bezeichnung Description	Baugröße Construction Size	Nenn- weite Size	Anschluss Connection	Bauer-Best.Nr. Bauer Item No.
							Bezeichnung Description
	1054671**	-	Kupplungs- muffe Coupling Female	8 Ø RD Ø RD 79 x 4	32	1 1/4"	21056 Verschluss- mutter Lock Nut
	1054673**	-					
	1065187	(44160*)	Kupplungs- stecker Coupling Male	8 Ø AD Ø OD 80 mm	32	M 52 x 2 38 S	833211 Verschluss- schraube Screw Plug
	1207650	(27539*)					
	1195428	-	Kupplg.stecker für Schott- plattenmontage Coupling Male for Bulkhead	8 Ø AD Ø OD 80 mm	32	M 45 x 2 35 L L: 40 mm	63744 Verschluss- schraube Screw Plug
	389850	-					
	1207743***	-	KS für Schott- plattenmon- tage ... for Bulkhead	8 Ø AD Ø OD 90 mm	32	M 52 x 2 38 S L: 53 mm	20955 Verschluss- schraube Screw Plug

\* Abweichende Maße der ersetzten Kupplungen finden Sie im Service-Katalog No. 6 oder auf Anfrage.  
Please find divergent dimensions of replaced couplings in our Service Catalog No. 6 or by request.

\*\*\* Passende Kennzeichnungsrings:

1295293 (Rot | Red)  
1295296 (Gelb | Yellow)

1295297 (Schwarz | Black)  
1295298 (Grün | Green)

1295311 (Blau | Blue)  
1295314 (Orange | Orange)

1295315 (Lila | Purple)  
1295316 (Grau | Grey)





Darstellung Illustration	Bauer-Best.Nr. Bauer Item No.	Alternative Bauer-Best.Nr. Alternative Bauer Item No.	Bezeichnung Description	Baugröße Construction Size	Nennweite Size	Anschluss Connection	Bauer-Best.Nr. Bauer Item No. Bezeichnung Description	
	1054610***	-	Kupplungsstecker Coupling Male	8 Ø AD Ø OD 90 mm	32	1 1/4"	20955 Verschluss- schraube Screw Plug	
	1063216***	-			32	1 1/4"	1099345 Sicherungs- splint m. Seil Cotter Pin with Rope	
	1054609***	(228759*) (1297589*)			32	M 52 x 2 38 S		
	393057	-	Montagewerkzeug für Baugröße 8 Kupplungsstecker Assembly Tool for Construction Size 8 Male Coupling					
	1338466	-	Kupplungsstecker Coupling Male	10 Ø RD Ø RD 80 x 4	38	1 1/2"	1018827 Verschluss- mutter Lock Nut	
	1045765	-			38	1 1/2"		
	1017006	-			38	M 52 x 2 38 S		
	1045801	-	Kupplungs- muffe Coupling Female	10 Ø AD Ø OD 90 mm	38	1 1/2"	1018828 Verschluss- schraube Screw Plug	
	1017008	-			38	M 52 x 2 38 S		

\* Abweichende Maße der ersetzten Kupplungen finden Sie im Service-Katalog No. 5 oder auf Anfrage.  
Please find divergent dimensions of replaced couplings in our Service Catalog No. 5 or by request.

\*\*\* Passende Kennzeichnungsringe:

1295293 (Rot | Red)  
1295296 (Gelb | Yellow)

1295297 (Schwarz | Black)  
1295298 (Grün | Green)

1295311 (Blau | Blue)  
1295314 (Orange | Orange)

1295315 (Lila | Purple)  
1295316 (Grau | Grey)

Steckkupplungen   <i>Plug-in Couplings</i>							
Darstellung <i>Illustration</i>	Bauer-Best.Nr. <i>Bauer Item No.</i>	heilige Bauer-Best.Nr. <i>reious Bauer Item No.</i>	Bezeichnung <i>Description</i>	Baugröße <i>Construction size</i>	Nennweite <i>Size</i>	Anschluss <i>Connection</i>	Bauer-Best.Nr. <i>Bauer Item No.</i>  Bezeichnung <i>Description</i>
	1064810	(23014*)	Steckkupplungsmuffe Schottplatteneinbau <i>Plug-In Coupling Female for Bulkhead</i>	2 Ø AD Ø OD 32 mm	6	M 18 x 1,5 10 S L: 27 mm	20946 Staubstecker <i>Dust Plug</i>
	1049934	(38104*)	Steckkupplungsmuffe <i>Plug-In Coupling Female</i>		8	M 20 x 1,5 12 S	
	1049850	(64304*)	Steckkupplungsstecker <i>Plug-In Coupling Male</i>	2 SW 22	8	M 16 x 1,5 10 L	1049940 Staubmuffe <i>Dust Sleeve</i>
	1049845	(23015*)	Steckkupplungsmuffe <i>Plug-In Coupling Female</i>	3 Ø AD Ø OD 38 mm	10	M 18 x 1,5 12 L	24541 Staubstecker <i>Dust Plug</i>
	1049841	(36083*)	Steckkupplungsmuffe Schottplatteneinbau <i>Plug-In Coupling Female for Bulkhead</i>		10	M 18 x 1,5 12 L L: 30 mm	
	1049573	(36089*)	Steckkupplungsstecker <i>Plug-In Coupling Male</i>	3 SW 27	10	M 18 x 1,5 12 L	23604 Staubmuffe <i>Dust Sleeve</i>
	1049572	(24403*)	Steckkupplungsstecker Schottplatteneinbau <i>Plug-In Coupling Male for Bulkhead</i>		10	M 18 x 1,5 12 L L: 26 mm	

\* Abweichende Maße der ersetzten Kupplungen finden Sie im Service-Katalog No. 5 oder auf Anfrage.  
*Please find divergent dimensions of replaced couplings in our Service Catalog No. 5 or by request.*



## BAUER REBUILT

Profitieren Sie von unserer Erfahrung, um den größten Nutzen aus Ihrem Gerät zu ziehen!

Was ist Rebuilt?

- **Complete Rebuilt:** Generalüberholung Ihres Gerätes für ein zweites Maschinenleben
- **Power Train Rebuilt:** Testen, überholen und optimieren des Antriebsstranges
- **Hydraulic Rebuilt:** Überholung der hydraulisch relevanten Komponenten
- **Individual Rebuilt:** Individuelle Überholung oder Reparatur des gesamten Gerätes oder einzelner Komponenten

Vorteile für Sie:

- Reduzierung der Kosten infolge der Minimierung von Ausfallzeiten
- Instandsetzung auf höchstem Niveau
- Verlängerung der Lebenszeit
- umweltfreundliches Agieren

Use our experience to get the greatest benefit out of your machine!



What's Rebuilt?

- **Complete Rebuilt:** General overhauling to give your machine a second live.
- **Power Train Rebuilt:** Testing, overhauling and optimizing of the power train
- **Hydraulic Rebuilt:** Overhauling of all hydraulic components
- **Individual Rebuilt:** Individual overhauling or repair of the whole machine or single components

Benefits for you:

- minimizing of downtime by reducing costs
- repairs at highest level
- expanding life cycle
- staying environmentally friendly














Universalfansch   <i>Universal Flange</i>			
Darstellung <i>Illustration</i>	Bauer-Best.Nr. <i>Bauer Item No.</i>	Bezeichnung <i>Description</i>	anschluss <i>connection</i>
	94619	SAE Universalfansch 6000 PSI 1" <i>Universal Flange</i>	M 36 x 2 / 25 S
	94618	SAE Universalfansch 6000 PSI 1 1/4" <i>Universal Flange</i>	M 42 x 2 / 30 S
	87381	SAE Universalfansch 6000 PSI 1 1/4" <i>Universal Flange</i>	M 52 x 2 / 38 S
	45633	Zyl. Schraube mit Innensechskant <i>Cylinder Screw with Hexagon</i>	M 14 x 90
	23452	Zyl. Schraube mit Innensechskant <i>Cylinder Screw with Hexagon</i>	M 14 x 130





## KUGELHÄHNE BALL VALVES

Darstellung <i>Illustration</i>	Bauer-Best.Nr. <i>Bauer Item No.</i>	Bezeichnung <i>Description</i>	assen e Dichtung <i>ittin ealin</i>
	224606	Kugelhahn SAE 1 1/4" – Plattenmontage <i>Ball Valve – Plate Mounting</i>	57449
	224607	Kugelhahn SAE 1 1/4" – Schlauchmontage <i>Ball Valve – Hose Mounting</i>	57449
	394186	Anschlagscheibe SW 14 – für   <i>for</i> 1 1/4" <i>Guide Washer</i>	-
	633476	Griff gekröpft – für   <i>for</i> SW 14 – 1 1/4" <i>Offset Handles</i>	-
	1063369	Distanzstück für Kugelhahn SW 14 <i>Distance Piece for Ball Valve</i>	-
	224608	Kugelhahn 1 1/2" – Plattenmontage <i>Ball Valve – Plate Mounting</i>	72736
	224609	Kugelhahn 1 1/2" – Schlauchmontage <i>Ball Valve – Hose Mounting</i>	72736
	394187	Anschlagscheibe SW 17 – für   <i>for</i> 1 1/2" <i>Guide Washer</i>	-
	603149	Griff gekröpft – für   <i>for</i> SW 17 – 1 1/2" <i>Offset Handles</i>	-
	1065347	Distanzstück für Kugelhahn SW 17 <i>Distance Piece for Ball Valve</i>	-
	260632	Blockkugelhahn für Druckausgleich <i>Stop-Cock for Pressure Balance</i>	-









## ZUBEHÖR **ACCESSORIES**

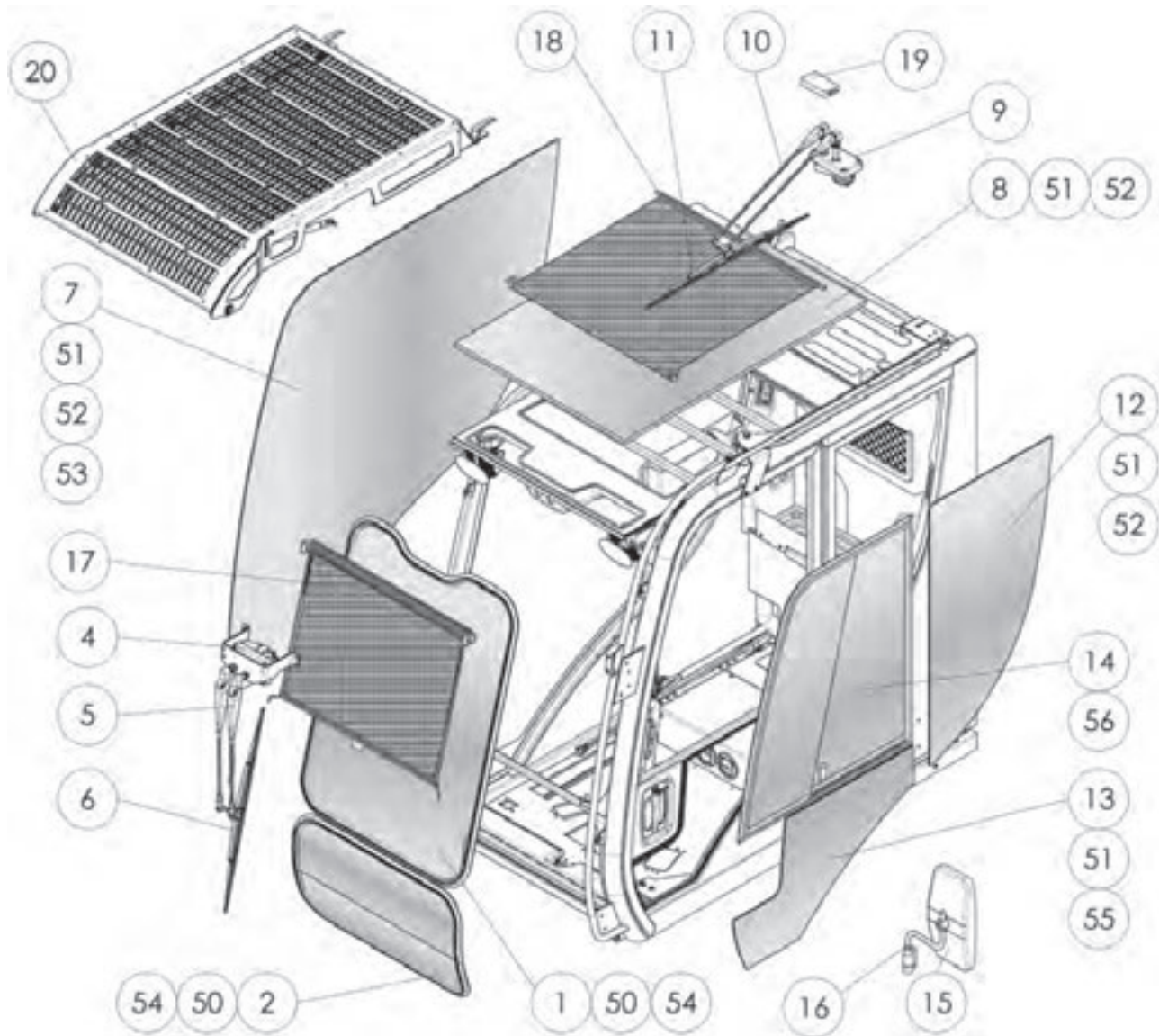


---

<b>ZUBEHÖR FÜR GERÄTE</b> <b>ACCESSORIES FOR RIGS</b>	<b>292 - 297</b>
· Ersatzteile für Fahrerkabinen <i>Spare Parts for Driver Cabins</i>	282 - 289
· Auftritte und Aufstiegsleitern <i>Steps and Ladders</i>	290
· Sonnensegel für Fahrerkabinen <i>Sun Shades for Driver Cabins</i>	291
· Brandschutz · Erste Hilfe <i>Fire Safety · First Aid</i>	292
· HSE-Aufkleber <i>HSE Stickers</i>	293 - 297

**ERSATZTEILE FÜR FAHRERKABINEN**  
**SPARE PARTS FOR DRIVER CABINS**

Schiebetürkabine F3 | *Driver Cabin*



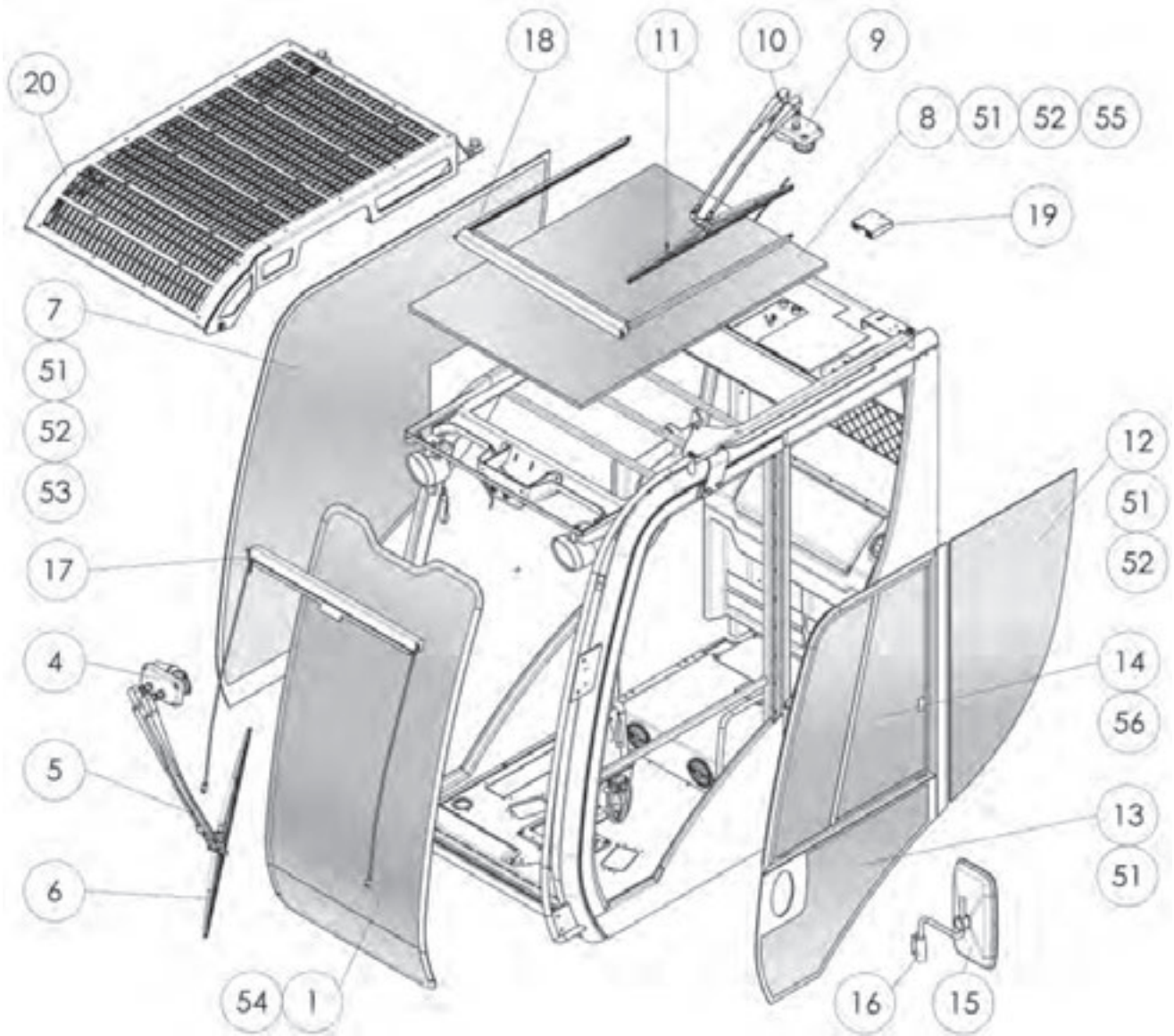
Darstellung Illustration	Bauer-Best.Nr. Bauer Item No.	Bezeichnung Description
1	1145473	Fensterscheibe Front, oben   <i>Window Pane Front, Top</i>
2	1145474	Fensterscheibe Front, unten   <i>Window Pane Front, Bottom</i>
4	1343025	Wischermotor-Austauschsatz Front (bis Kabinenseriennummer 6725498) <i>Wiper Motor Replacement Kit Front (Cabin Serial Number 6725498 and Down)</i>
4	1342974	Wischermotor Front (ab Kabinenseriennummer 6725499) <i>Wiper Motor Front (Cabin Serial Number 6725499 and Up)</i>



Position Position	Bauer-Best.Nr. Bauer Item No.	Bezeichnung Description
5	1302215	Wischerarm Front 575 mm (bis Kabinenseriennummer 6725498) <i>Wiper Arm Front (Cabin Serial Number 6725498 and Down)</i>
5	1342975	Wischerarm Front 560 mm (ab Kabinenseriennummer 6725499) <i>Wiper Arm Front (Cabin Serial Number 6725499 and Up)</i>
6	1302216	Wischerblatt 800 mm   <i>Wiper Blade</i>
7	1145478	Fensterscheibe rechts   <i>Window Pane Right</i>
8	1145475	Fensterscheibe Dach   <i>Window Pane Roof</i>
9	1302220	Wischermotor Dach   <i>Wiper Motor Roof</i>
10	1302221	Wischerarm Dach 750 mm   <i>Wiper Arm Roof</i>
11	1302216	Wischerblatt 800 mm   <i>Wiper Blade</i>
12	1145477	Fensterscheibe links, hinten   <i>Window Pane Left, Rear</i>
13	1145481	Fensterscheibe Tür, unten   <i>Window Pane Door, Bottom</i>
14	1368249	Schiebefenster Einbausatz kpl   <i>Sliding Window Assembly Set cpl.</i>
15	1302223	Außenspiegel 375 x 175 mm   <i>Side Mirror</i>
16	1302222	Spiegelhalter 16 mm   <i>Mirror Holder</i>
17	1302233	Sonnenrollo Front   <i>Roll-up Curtain Front</i>
18	1302231	Sonnenrollo Dach   <i>Roll-up Curtain Roof</i>
19	1302193	Spannungswandler 24 V - 12 V, 10 A   <i>Voltage Converter</i>
20	1291171	Schutzgitter Dach mit Gasfeder kpl.   <i>Protective Grating Roof with Gas Spring cpl.</i>
50	1307148	Servicekit für Kederscheibe   <i>Service Kit for Keder Glas</i>
51	1273346	Scheibenklebstoff-Set   <i>Window Adhesive-Set</i>
52	1307022	Zellgummiprofil 3 x 5 mm, 10 m   <i>Foam Rubber</i>
53	1090777	Scheibenklebstoff-Kartusche   <i>Window Adhesive-Set</i>
54	30808	Sekundenkleber 5 g   <i>Superglue</i>
55	1307135	Zellgummiprofil 5 x 5 mm, 3 m   <i>Foam Rubber</i>
56	1307149	Klebekit für Alu-Pulver-Blech   <i>Glue Kit for Alu-Powder-Metal Sheet</i>



Schiebetürkabine K8 | *Driver Cabin*



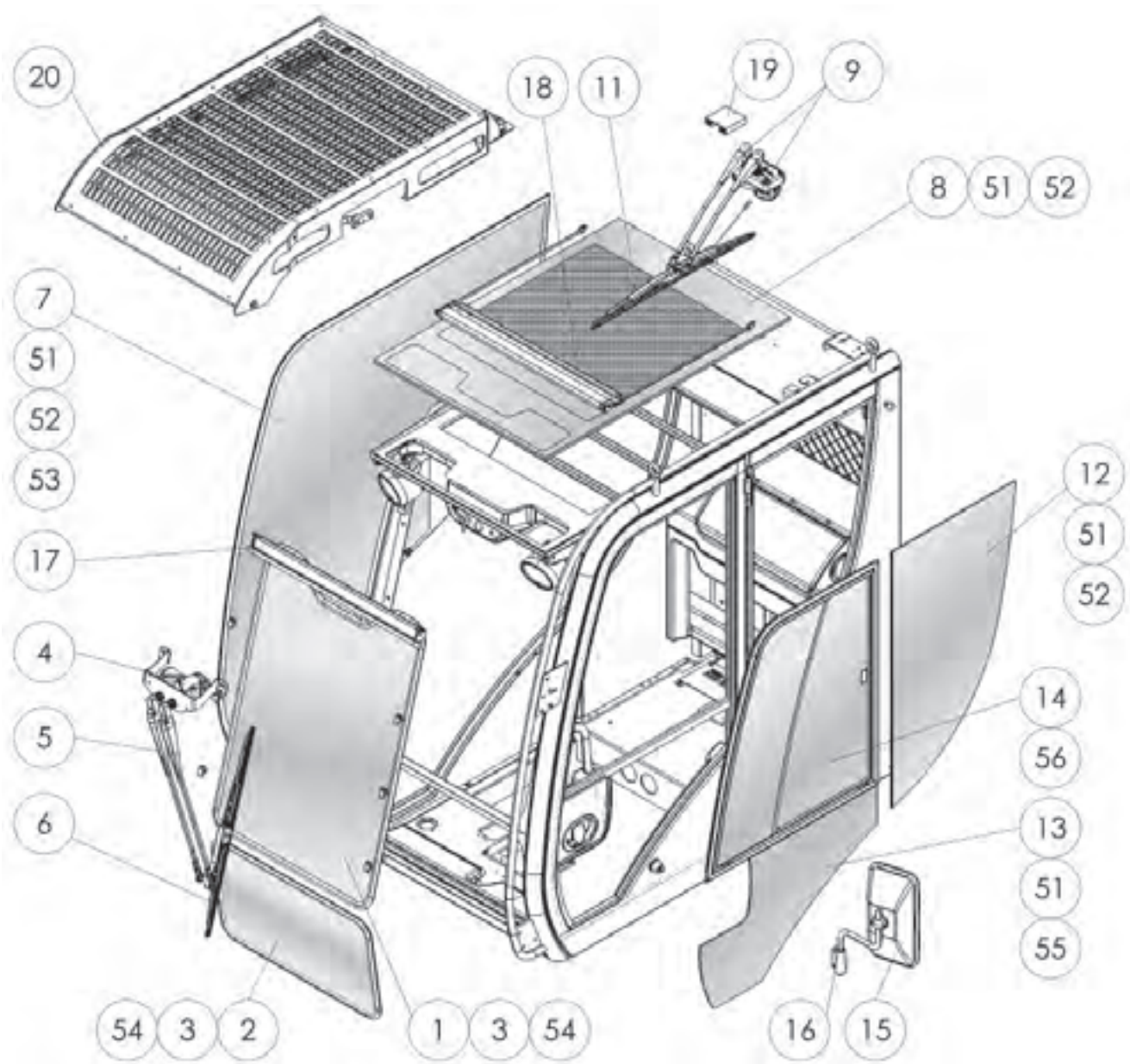
Darstellung Illustration	Bauer-Best.Nr. Bauer Item No.	Bezeichnung Description
1	919359	Ersatzkit Fensterscheibe Front   <i>Replacement Kit Window Pane Front</i>
4	674103	Wischermotor Front   <i>Wiper Motor Front</i>
5	1133759	Wischerarm Front 600 mm   <i>Wiper Arm Front</i>
6	692814	Wischerblatt 800 mm   <i>Wiper Blade</i>
7	1022575	Fensterscheibe rechts   <i>Window Pane Right</i>





Position Position	Bauer-Best.Nr. Bauer Item No.	Bezeichnung Description
8	1015065	Fensterscheibe Dach   <i>Window Pane Roof</i>
9	933121	Wischemotor Dach   <i>Wiper Motor Roof</i>
10	692872	Wischerarm Dach   <i>Wiper Arm Roof</i>
11	692814	Wischerblatt 800 mm   <i>Wiper Blade</i>
12	1022577	Fensterscheibe links, hinten   <i>Window Pane Door, Rear</i>
13	1007989	Fensterscheibe Tür, oben   <i>Window Pane Door, Bottom</i>
14	1007990	Fensterscheibe Tür, oben   <i>Window Pane Door, Top</i>
15	753697	Außenspiegel 355 x 165 mm   <i>Side Mirror</i>
15	1302223	Außenspiegel 375 x 175 mm   <i>Side Mirror</i>
16	1302222	Spiegelhalter 16 mm   <i>Mirror Holder</i>
17	722274	Sonnenrollo Front   <i>Roll-up Curtain Front</i>
18	909304	Sonnenrollo Dach   <i>Roll-up Curtain Roof</i>
19	695712	Spannungswandler 24 V - 12 V, 2 A   <i>Voltage Converter</i>
20	1147708	Schutzgitter Dach mit Stange   <i>Protective Grating Roof with Support Rod</i>
20	1133754	Schutzgitter Dach mit Gasfeder kpl.   <i>Protective Grating Roof with Gas Spring cpl.</i>
51	1273346	Scheibenklebstoff-Set   <i>Window Adhesive-Set</i>
52	1253717	Moosgummiband 3 x 8 mm, 25 m   <i>Foam Rubber Band</i>
53	1090777	Scheibenklebstoff-Kartusche   <i>Window Adhesive-Set</i>
54	30808	Sekundenkleber 5 g   <i>Superglue</i>
55	930176	Moosgummiband 7,5 x 8 mm, 10 m   <i>Foam Rubber Band</i>
56	1307149	Klebekit für Alu-Pulver-Blech   <i>Glue Kit for Alu-Powder-Metal Sheet</i>

Schiebetürkabine B2 | *Driver Cabin*

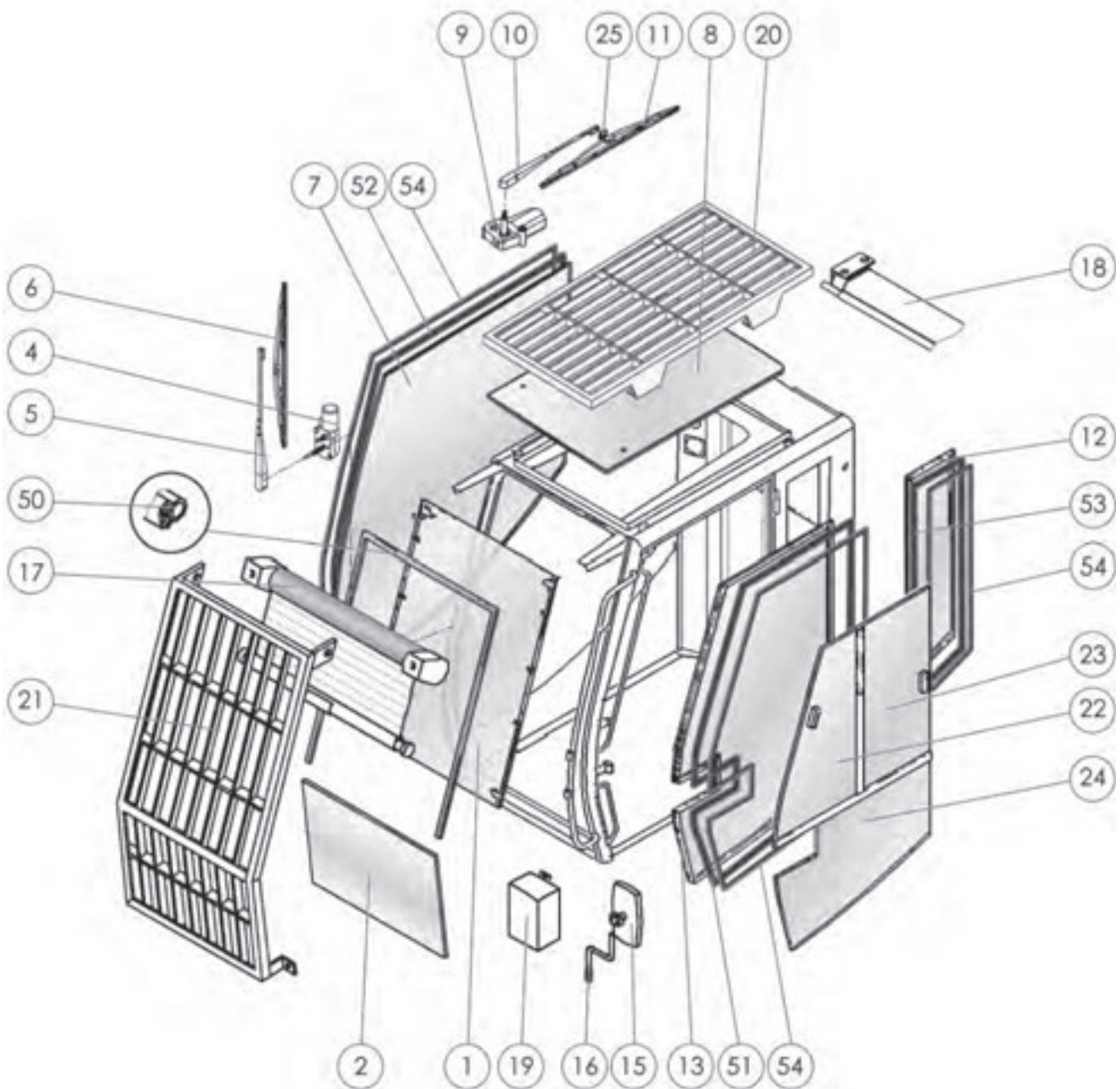


Darstellung Illustration	Bauer-Best.Nr. Bauer Item No.	Bezeichnung Description
1	1200098	Fensterscheibe Front, oben   <i>Window Pane Front, Top</i>
2	1200094	Fensterscheibe Front, unten   <i>Window Pane Front, Bottom</i>
3	1200004	Scheibengummi Frontscheibe   <i>Rubber Seal Front Window</i>
4	1197481	Wischermotor Front   <i>Wiper Motor Front</i>
5	1200235	Wischerarm Front 600 mm   <i>Wiper Arm Front</i>



Position Position	Bauer-Best.Nr. Bauer Item No.	Bezeichnung Description
6	692814	Wischerblatt 800 mm   <i>Wiper Blade</i>
7	1200139	Fensterscheibe rechts   <i>Window Pane Right</i>
8	1015065	Fensterscheibe Dach   <i>Window Pane Roof</i>
9	1200237	Dachscheibenwischer kpl.   <i>Wiper Motor Roof cpl.</i>
11	692814	Wischerblatt 800 mm   <i>Wiper Blade</i>
12	1200095	Fensterscheibe links, hinten   <i>Window Pane Left, Rear</i>
13	1200100	Fensterscheibe Tür, unten   <i>Window Pane Door, Bottom</i>
14	1007990	Fensterscheibe Tür, oben   <i>Window Pane Door, Top</i>
15	1302223	Außenspiegel 375 x 175 mm   <i>Side Mirror</i>
16	1200233	Spiegelhalter 16 mm   <i>Mirror Holder</i>
17	1300483	Sonnenrollo Front   <i>Roll-up Curtain Front</i>
18	1300484	Sonnenrollo Dach   <i>Roll-up Curtain Roof</i>
19	1200255	Spannungswandler 24 V - 12 V, 10 A   <i>Voltage Converter</i>
20	1019352	Schutzgitter Dach mit Stange   <i>Protective Grating Roof with Support Rod</i>
20	1192014	Schutzgitter Dach mit Gasfeder kpl.   <i>Protective Grating Roof with Gas Spring cpl.</i>
51	1273346	Scheibenklebstoff-Set   <i>Window Adhesive-Set</i>
52	1307022	Zellgummiprofil 3 x 5 mm, 10 m   <i>Foam Rubber</i>
53	1090777	Scheibenklebstoff-Kartusche   <i>Window Adhesive-Set</i>
54	30808	Sekundenkleber 5 g   <i>Superglue</i>
55	930176	Moosgummiband 7,5 x 8 mm, 10 m   <i>Foam Rubber Band</i>
56	1307149	Klebekit für Alu-Pulver-Blech   <i>Glue Kit for Alu-Powder-Metal Sheet</i>

Schiebetürkabine S1 | *Driver Cabin*










Darstellung Illustration	Bauer-Best.Nr. Bauer Item No.	Bezeichnung Description
1	411484	Fensterscheibe Front, getönt (oben)   <i>Window Pane Front, Tinted (Top)</i>
1	421677	Fensterscheibe Front, Panzerglas (oben)   <i>Window Pane Front, Bullet Proof (Top)</i>
2	430989	Fensterscheibe Front, klar (unten)   <i>Window Pane Front, Clear (Bottom)</i>
2	395590	Fensterscheibe Front, getönt (unten)   <i>Window Pane Front, Tinted (Bottom)</i>
4	398263	Wischermotor Front   <i>Wiper Motor Front</i>





Position	Bauer-Best.Nr. Bauer Item No.	Bezeichnung Description
5	418425	Wisчерarm Front 450 mm   <i>Wiper Arm Front</i>
6	408108	Wisчерblatt 500 mm   <i>Wiper Blade</i>
7	465530	Fensterscheibe rechts, klar   <i>Window Pane Right, Clear</i>
8	380744	Fensterscheibe Dach, parsolgrün   <i>Window Pane Roof, Green Tinted</i>
8	410360	Fensterscheibe Dach, Panzerglas   <i>Window Pane Roof, Bulletproof Glass</i>
9	361469	Wisчерmotor Dach für Panzerglas-Scheibe   <i>Wiper Motor Roof for Bulletproof Glass</i>
9	380746	Wisчерmotor Dach für Normalscheibe   <i>Wiper Motor Roof for Standard Glass</i>
10	380541	Wisчерarm 375 mm Dach   <i>Wiper Arm Roof</i>
11	407549	Wisчерblatt 400 mm   <i>Wiper Blade</i>
12	794484	Fensterscheibe links hinten, klar   <i>Window Pane Left Rear, Clear</i>
12	380682	Fensterscheibe links hinten, getönt   <i>Window Pane Left Rear, Tinted</i>
13	422906	Fensterscheibe Tür, einteilig, klar   <i>Window Pane Door, Single Piece, Clear</i>
13	380681	Fensterscheibe Tür, einteilig, getönt   <i>Window Pane Door, Single Piece, Tinted</i>
15	378689	Außenspiegel 55 x 165 mm   <i>Side Mirror</i>
15	204159	Außenspiegel 225 x 145 mm   <i>Side Mirror</i>
16	592919	Spiegelhalter 16 mm   <i>Mirror Holder</i>
16	204160	Spiegelhalter 10 mm   <i>Mirror Holder</i>
17	430875	Sonnenrollo Front   <i>Roll-up Curtain Front</i>
18	408546	Sonnenrollo Dach   <i>Roll-up Curtain Roof</i>
19	408998	Spannungswandler 24 V - 12 V, 10 A   <i>Voltage Converter</i>
20	621832	Schutzgitter Dach   <i>Protective Grating Roof</i>
21	423162	Schutzgitter Front   <i>Protective Grating Front</i>
22	754137	Fensterscheibe Tür, vorne   <i>Window Pane Door, Front</i>
23	711655	Fensterscheibe Tür, hinten   <i>Window Pane Door, Rear</i>
24	758549	Fensterscheibe Tür, unten   <i>Window Pane Door, Bottom</i>
25	407550	Adapter Wisчерarm/-blatt   <i>Adapter Wiper Arm/Wiper Blade</i>
50	1014690	Dichtprofil für Frontscheibe   <i>Sealing Profile for Front Window</i>
51	380685	Dichtprofil für Türscheibe   <i>Sealing Profile for Door Window</i>
52	408434	Dichtprofil für Seitenscheibe rechts   <i>Sealing Profile for Side Window Right</i>
53	380688	Dichtprofil für Seitenscheibe links   <i>Sealing Profile for Side Window Left</i>
54	766407	Füllerprofil für Scheibendichtprofil   <i>Filler Profile for Window Seal</i>



## AUFTRITTE UND AUFSTIEGSLEITERN STEPS AND LADDERS



Darstellung Illustration	Bauer-Best.Nr. Bauer Item No.	Bezeichnung Description	Länge Length mm	Breite Width mm	Höhe Height mm
	453917	Aufstiegsleiter <i>Climbing Ladder</i>	457	396	310
	929461	Aufstieg <i>Tread</i>	545	240	207
	721779	Aufstieg <i>Tread</i>	631	350	185
	749039	Aufstieg <i>Tread</i>	560	350	185
	177579	Aufstieg <i>Tread</i>	320	200	133
	374668	Aufstieg <i>Tread</i>	355	290	60
	520917	Aufstieg <i>Tread</i>	356	293	70

## SONNENSEGEL FÜR FAHRERKABINEN SUN SHADES FOR DRIVER CABINS

Sonnensegel ‚Klein‘ 2087,5 x 750 mm inkl. Verbindungselement   <i>Sun Shade ‚Small‘ incl. Fastener</i>		
Darstellung <i>Illustration</i>	Bauer-Best.Nr. <i>Bauer Item No.</i>	Bezeichnung <i>Description</i>
	739050	Sonnensegel KFB Kabine <i>Sun Shade KFB Cabin</i>
	758045	Sonnensegel Kamm Kabine <i>Sun Shade Kamm Cabin</i>
	757979	Sonnensegel SEN Kabine <i>Sun Shade SEN Cabin</i>
Wetterschutzdach   <i>Weatherproof Shield</i>		
Darstellung <i>Illustration</i>	Bauer-Best.Nr. <i>Bauer Item No.</i>	Bezeichnung <i>Description</i>
	1298614	Wetterschutzdach FM Kabine kpl. <i>Weatherproof Shield FM Cabin cpl.</i>

Bitte bei Bestellung die Seriennummer des Gerätes angeben!  
*Please specify the serial number of the rig when ordering!*










**BRANDSCHUTZ - ERSTE HILFE**  
**FIRE SAFETY - FIRST AID**

Darstellung <i>Illustration</i>	Bauer-Best.Nr. <i>Bauer Item No.</i>	Bezeichnung <i>Description</i>
	279644	Feuerlöscher <i>Fire Extinguisher</i>
	940870	Feuerlöscherhalter <i>Holder Fire Extinguisher</i>
	208554	Verbandkasten <i>First Aid Box</i>























**HSE AUFKLEBER**  
**HSE STICKER**








Darstellung <i>Illustration</i>	Bauer-Best.Nr. <i>Bauer Item No.</i>	Bezeichnung <i>Description</i>
	469947	„Betriebsspannung 24 V“ 30 x 60 mm <i>„Reference to operating voltage 24 V“</i>
	468967	„Aufbewahrungsort der Betriebsanleitung/Bedienungsanleitung“ Ø 100 mm <i>„Location of the instruction manual/operating instructions“</i>
	470081	„Gebrauchsanweisung beachten“ Ø 100 mm <i>„Observe instruction manual“</i>
	488077	„Gehör- und Kopfschutz“ Ø 100 mm <i>„Wear head and ear protection“</i>
	469944	„Hinweis auf Trennschalter für die Batterie“ Ø 30 mm <i>„Reference to battery circuit breaker“</i>
	458867	„Auffanggurt tragen“ Ø 100 mm <i>„Wear safety harness“</i>
	469948	„Herausschleudernde Teile! Warnungshinweise beachten!“ 30 x 70 mm <i>„Ejecting parts! Observe maintenance instructions!“</i>
	469972	„Schnittgefahr! Gefahr von herausspritzendem Medium!“ 100 x 100 mm <i>„Cutting hazard! Danger of spurting medium!“</i>
	469967	„Quetschgefahr!“ 100 x 100 mm <i>„Danger of getting crushed!“</i>
	469802	„Quetschgefahr, Schergefahr!“ 100 x 100 mm <i>„Danger of getting crushed, danger of getting cut!“</i>

Darstellung Illustration	Bauer-Best.Nr. Bauer Item No.	Bezeichnung Description
	470076	„Handverletzung“ 100 x 100 mm <i>„Hand injury“</i>
	758678	„Platzende Rohrleitung“ 100 x 100 mm <i>„Bursting Pipeline“</i>
	468971	„Absturzgefahr!“ 100 x 100 mm <i>„Risk of falling!“</i>
	470004	„Schergefahr! Warnung vor rotierendem Lüfterrad!“ 100 x 100 mm <i>„Danger of getting cut! Rotating fan wheel warning!“</i>
	470074	„Einzugsgefahr!“ 100 x 100 mm <i>„Entanglement hazard!“</i>
	470115	„Nicht unter schwebende Lasten treten!“ 100 x 100 mm <i>„Do not stand under suspended load!“</i>
	470117	„Gefahren am KDK“ 300 x 100 mm <i>„Hazard at rotary drive (KDK)“</i>
	513293	„Sturzgefahr! Betreten der Schwenktüren verboten!“ 100 x 100 mm <i>„Danger of falling! Stepping on swing doors prohibited!“</i>
	470080	„Gefahr bei Hochspannung! Mindestabstand zu Stromleitungen stets einhalten!“ 110 x 110 mm <i>„High voltage hazard! Always maintain minimum distance from power lines!“</i>



Darstellung <i>Illustration</i>	Bauer-Best.Nr. <i>Bauer Item No.</i>	Bezeichnung <i>Description</i>
	470003	„Einfüllbereich Hydrauliköl“ 100 x 100 mm <i>“Hydraulic oil filling area“</i>
	469816	„Einfüllbereich Kraftstoff“ 100 x 100 mm <i>„Fuel filling area“</i>
	470078	„Hebepunkt des Gesamtgerätes“ Ø 100 mm <i>„Equipment lifting point“</i>
	469949	„Hebepunkt der Baugruppe“ Ø 100 mm <i>„Assembly lifting point“</i>
	802648	„Verzurrpunkt“ Ø 100 mm <i>„Lashing point“</i>
	398718	„Betreten des Gefahrenbereichs verboten!“ 270 x 75 mm
	398717	<i>„Entering hazard area prohibited!“ 270 x 75 mm</i>
	468968	„Gefahrenbereich betreten verboten!“ Ø 100 mm <i>„Entering hazard area prohibited!“</i>
	468969	„Feuer verboten!“ Ø 100 mm <i>„Fire prohibited!“</i>
	468970	„Rauchen verboten!“ Ø 100 mm <i>„Smoking prohibited!“</i>

Darstellung Illustration	Bauer-Best.Nr. Bauer Item No.	Bezeichnung Description
	469969	„Betreten der Fläche verboten!“ Ø 100 mm <i>„Entering area prohibited!“</i>
	470113	„Bohren und Schweißen verboten!“ 30 x 70 mm <i>„Drilling and welding prohibited!“</i>
	991085	„Aufbewahrungsort des Feuerlöschers“ 100 x 100 mm <i>„Location of fire extinguisher“</i>
	513124	„Hauptfahrtrichtung des Gerätes“ 192 x 64 mm <i>„Equipment main direction of travel“</i>
	364799	„Notfall“ 117 x 65 mm <i>„Emergency“</i>
	276576	„Zutritt für unbefugte Verboten“ 220 x 220 mm <i>„No access for unauthorized persons“</i>
	470073	„Heiße Oberfläche“ 100 x 88 mm <i>„Hot surface“</i>
	848388	„Warnweste tragen“ 100 x 100 mm <i>„Wear safety vest“</i>
	248286	„Erste Hilfe“ 100 x 100 mm <i>„Emergency“</i>
	732199	„Gefahrenstelle“ 300 x 100 mm <i>„Danger point“</i>

Darstellung <i>Illustration</i>	Bauer-Best.Nr. <i>Bauer Item No.</i>	Bezeichnung <i>Description</i>
	902330	“Warnschilder Fahrerkabine” 180 x 30 mm <i>“Warning signs driver’s cabin”</i>
	469819	“Gefahrenstelle” 100 x 30 mm <i>“Danger point”</i>
	710030	“Gefährliche elektrische Spannung” 100 x 88 mm “ <i>Dangerous electronic tension“</i>
	248287	“Erste Hilfe” 148 x 148 mm <i>“Emergency”</i>
	1037562	“Pfeil nach oben” 100 x 50 mm <i>“Up arrow”</i>
	871629	“BTS” 150 x 105 mm <i>“BTS”</i>
	881512	“Gefahrstoff” 100 x 100 mm <i>“Dangerous substance”</i>







## SERVICE-KOFFER SERVICE CASES



### SERVICE-BOX 300 - 301 SERVICE BOX

- Kupfer-, SAE- und O-Ringe | Copper-, SAE- and O-Rings 300 - 301

### ZENTRALSCHMIERUNG 302 - 305 CENTRAL LUBRICATION

- BG und MC | BG and MC 302 - 303
- RTG RG/RM | RTG RG/RM 304 - 305

### ELEKTRIK 302 - 327 ELECTRICS

- BG Elektrik I | BG Electrics I 306 - 308
- BG Elektrik II | BG Electrics II 310 - 312
- BG Elektrik III | BG Electrics III 314 - 315
- BG Elektrik IV | BG Electrics IV 316 - 318
- MC Elektrik | MC Electrics 320 - 321
- BC Elektrik I | BC Electrics I 322 - 323
- BC Elektrik II | BC Electrics II 324 - 325
- RG/RM Elektrik | RG/RM Electrics 326 - 327

### ELEKTRIK STECKVERBINDERSORTIMENT 328 - 333 ELECTRIC PIN AND SOCKET CONNECTION

- Standard | Standard 328 - 330
- *Spezial* | *Special* 332 - 333

### MESSEN/ANALYSE HYDRAULISCH 334 - 338 MEASURE/ANALYSIS HYDRAULIC




- Messkoffer Analog | Test Kit Hydraulic Analog 334 - 335
- Messkoffer Digital | Test Kit Hydraulic Digital 336 - 337
- Überwachung Ölproben | Oil Condition Monitoring 338

### HYDRAULISCHE BLINDKOMPONENTEN 340 - 344 HYDRAULIC BLANKING


- Blindkoffer DKO | Plug/Cap Blanking 340 - 341
- SFS – Klein | SAE Flange and Blanking Kit Small 342
- SFS – Mittel – 1 1/4“ | SAE Flange and Blanking Kit Medium 343
- SFS – Groß – 1 1/2“ | SAE Flange and Blanking Kit Large 344


### SERVICE-KOFFER-RACK 345 SERVICE CASE RACK



O-Ringe   <i>O-Rings</i>		
Darstellung <i>Illustration</i>	Bauer-Best. Nr. <i>Bauer Item No.</i>	Beschreibung <i>Description</i>
	63661	O-Ring-Satz <i>O-Ring Kit</i> Metrisch <i>Metric</i>
	63662	O-Ring-Satz <i>O-Ring Kit</i> Zoll <i>Inch</i>
	669092	O-Ring-Satz <i>O-Ring Kit</i> Metrisch <i>Metric</i>



Kupferringe   <i>Copper Rings</i>		
Darstellung <i>Illustration</i>	Bauer-Best. Nr. <i>Bauer Item No.</i>	Beschreibung <i>Description</i>
	43638	Kupferring-Sortiment <i>Copper Ring Kit</i>











SAE-Ringe   <i>SAE Rings</i>			
Darstellung <i>Illustration</i>	Bauer-Best. Nr. <i>Bauer Item No.</i>	Beschreibung <i>Description</i>	
	850432	Service Box SAE Dichtung <i>Service Box SAE Sealing</i>	
		Inhalt <i>Content</i>	Stückzahl <i>Pieces</i>
	675380	Montagewerkzeug <i>Assembling Tool</i>	1x
	72680	Dichtung 1/2" <i>Sealing</i>	30x
	57450	Flanschdichtung SAE 3/4", J 518 <i>Flange Sealing</i>	30x
	45514	Flanschdichtung SAE 1", J 518 <i>Flange Sealing</i>	100x
	57449	Flanschdichtung SAE 1 1/4", J 518 <i>Flange Sealing</i>	100x
	72736	Flanschdichtung SAE 1 1/2", J 518 <i>Flange Sealing</i>	30x

**BG UND MC**  
**BG AND MC**













- \* Die Werte in Klammern sind die im Koffer enthaltenen Stückzahlen.
- \* Alle Komponenten sind auch einzeln erhältlich.
- \* *The values in brackets are the numbers of items included in the case*
- \* *All components are also available separately.*

Bauer-ID: 738380

Darstellung <i>Illustration</i>	Bauer-Best. Nr. <i>Bauer Item No.</i>	Darstellung <i>Illustration</i>	Bauer-Best. Nr. <i>Bauer Item No.</i>
	Bezeichnung <i>Description</i>		Bezeichnung <i>Description</i>
	351759 (5 m)		351774 (5x)
	Polyamidrohr <i>Pipe Polyamid</i>		(Rohrstutzen 90°, L: 38 mm <i>Pipe Connection</i> )
	351761 (5 m)		351786 (10x)
	Hochdruckschlauch 8,3 x 2,1 <i>High Pressure Hose</i>		Winkel-Einschraub- verschraubung WE6 M 10 x 1k <i>Elbow Screw Fitting</i>
	351767 (10x)		442731 (4x)
	Schraubhülse für Hochdruckschlauch <i>Thread. Bush High Press.Hose</i>		Winkel-Einschraub- verschraubung WE6 M 8 x 1k <i>Elbow Screw Fitting</i>
	351770 (5x)		351787 (5x)
	Rohrstutzen zur Schraubhülse <i>Pipe Socket Threaded Bush</i>		Gerade Einschraub- verschraubung GE6 M 10 x 1k <i>Screw Fitting</i>
	372796 (5x)		354722 (5x)
	Rohrstutzen 90°, L: 50 mm <i>Pipe Connection</i>		Gerade Verschraubung <i>Tube Fitting Straight</i>






Darstellung <i>Illustration</i>	Bauer-Best. Nr. <i>Bauer Item No.</i>	Bezeichnung <i>Description</i>	Darstellung <i>Illustration</i>	Bauer-Best. Nr. <i>Bauer Item No.</i>	Bezeichnung <i>Description</i>
	354726 (5x)	Eck-Verschraubung 45° <i>Tube Fitting Angle-Type</i>		351788 (5x)	Verlängerung L: 35 mm M 10 x 1k - M 10 x 1 <i>Extension</i>
	351791 (5x)	Eck-Verschraubung EV 90 M 10 x 1k <i>Tube Fitting Angle-Type</i>		351789 (5x)	Verlängerung L: 50 mm M 10 x 1k-M 10 x 1 <i>Extension</i>
	364360 (5x)	Verlängerung M 8 x 1k - M 10 x 1k <i>Extension</i>		624961 (10x)	Schneidring <i>Cutting Ring</i>
	615456 (5x)	Verlängerung M 10 x 1, 17,5 mm <i>Extension</i>		624960 (10x)	Überwurfmutter <i>Coupling Nut</i>
	351790 (5x)	Verlängerung L: 21 mm M 10 x 1k - M 10 x 1 <i>Extension</i>		351762 (5 m)	Rohrwendel NW 8 x 1,5 L: 50 m <i>Coiled Tubing</i>




**RTG RG/RM**  
**RTG RG/RM**



- \* Die Werte in Klammern sind die im Koffer enthaltenen Stückzahlen.
- \* Alle Komponenten sind auch einzeln erhältlich.
- \* *The values in brackets are the numbers of items included in the case*
- \* *All components are also available separately.*









Bauer-ID: 766249

Darstellung <i>Illustration</i>	Bauer-Best. Nr. <i>Bauer Item No.</i>
	Bezeichnung <i>Description</i>
	767794 (10 m)
	Hochdruckschlauch <i>High Pressure Hose</i>
	390983 (10x)
	Rohrstutzen gerade, steckbar <i>Tube Stub Straight, Plug-in</i>
	416501 (20x)
	Kniestück 90°, M 10 x 1 <i>Connector</i>

Darstellung <i>Illustration</i>	Bauer-Best. Nr. <i>Bauer Item No.</i>
	Bezeichnung <i>Description</i>
	767793 (10 m)
	Plastikrohr <i>Plastic Tubing</i>
	425950 (5x)
	Rohrstutzen gerade, schraubbar <i>Tube Stub Straight, Screw-in</i>
	416502 (10x)
	Kniestück 90°, M 8 x 1 <i>Connector</i>





Darstellung <i>Illustration</i>	Bauer-Best. Nr. <i>Bauer Item No.</i>	Darstellung <i>Illustration</i>	Bauer-Best. Nr. <i>Bauer Item No.</i>
	Bezeichnung <i>Description</i>		Bezeichnung <i>Description</i>
	<p>390954 (15x)</p> <p>Schwenkverschraubung M 10 x 1 <i>Connector, Banjo</i></p>		<p>409651 (15x)</p> <p>Rohrverbinder <i>Tube-to-Tube Connector</i></p>
	<p>390987 (10x)</p> <p>Hülse <i>Sleeve</i></p>		<p>390889 (15x)</p> <p>Adapter M 10 x 1 <i>Adapter</i></p>
	<p>765897 (10x)</p> <p>Kniestück 90°, M 10 x 1 <i>Connector</i></p>		<p>766248 (10x)</p> <p>Adapter M 8 x 1 <i>Adapter</i></p>
	<p>634717 (15x)</p> <p>Verbinder M 8 x 1 <i>Connector</i></p>		<p>390942 (15x)</p> <p>Verbinder M 10 x 1 <i>Connector</i></p>

**BG ELEKTRIK I  
BG ELECTRICS I**

 Empfohlen für | *recommended for*

 BGs | *BGs:*

22, 24, 25, 28, 36, 40 - V

15, 18, 20, 22, 24, 25, 28, 36, 40 - H

 Träger-Geräte | *Base Machines:*

BS 70, 80, 100

BT 40, 50, 60













\* Die Werte in Klammern sind die im Koffer enthaltenen Stückzahlen.

\* Alle Komponenten sind auch einzeln erhältlich.
















 \* *The values in brackets are the numbers of items included in the case*

 \* *All components are also available separately.*






Bauer-ID: 796204

Darstellung <i>Illustration</i>	Bauer-Best. Nr. <i>Bauer Item No.</i>	Darstellung <i>Illustration</i>	Bauer-Best. Nr. <i>Bauer Item No.</i>	Darstellung <i>Illustration</i>	Bauer-Best. Nr. <i>Bauer Item No.</i>
	Bezeichnung <i>Description</i>		Bezeichnung <i>Description</i>		Bezeichnung <i>Description</i>
	201312 (1x)		655093 (1x)		655092 (1x)
	Druckmess- umformer, 400 bar, Würfel, 1/2" <i>Pressure Transformer Cubic</i>		Druckmess- umformer, 400 bar, M 12, 1/4" <i>Pressure Transformer</i>		Druckmess- umformer, 250 bar, M 12, 1/4" <i>Pressure Transformer</i>
	66400 (1x)		66445 (1x)		655091 (1x)
	Druckmess- umformer, 250 bar, Würfel, 1/2" <i>Automotive Relay Cubic</i>		Druckmess- umformer, 40 bar, Würfel, 1/2" <i>Pressure Transformer Cubic</i>		Druckmess- umformer, 40 bar, M 12, 1/4" <i>Pressure Transformer</i>
	276562 (1x)		1139691 (1x)		643611 (1x)
	Druckschalter, 5 bar, Würfelstecker <i>Pressure Switch Cubic Plug</i>		Druckschalter, 5 bar, M 12 <i>Pressure Switch</i>		Verschmutzungs- anzeiger für   for LFM 12 <i>Dirt Indicator</i>
	661175 (1x)		438072 (1x)		19110 (1x)
	Näherungsschalter M 18 x 1 E-Anschluss M 12 <i>Proximity Switch E-Connection</i>		Näherungsschalter M 18 x 1 mit Kabel 6 m <i>Proximity Switch with cable</i>		Verschmutzungs- anzeiger (Ü) <i>Dirt Indicator (r)</i>



Darstellung <i>Illustration</i>	Bauer-Best. Nr. <i>Bauer Item No.</i>	Darstellung <i>Illustration</i>	Bauer-Best. Nr. <i>Bauer Item No.</i>	Darstellung <i>Illustration</i>	Bauer-Best. Nr. <i>Bauer Item No.</i>
	Bezeichnung <i>Description</i>		Bezeichnung <i>Description</i>		Bezeichnung <i>Description</i>
	65430 (2x)		29996 (2x)		38582 (1x)
	Glühlampe H1, 24 V, 70 W <i>Light Bulb</i>		Glühlampe H3, 24 V, 70 W <i>Light Bulb</i>		Steckrelais 24 V, 3 Wechsler <i>Plug-in Relay 3 two-way Contacts</i>
	413038 (1x)		60665 (5x)		250274 (2x)
	Potentiometer 4,7K Ohm		Steckrelais Haltefeder <i>Plug-in Relay Locking Spring</i>		Symboleinsatz Arbeitsschein- werfer vorne <i>Symbol Insert Light, Front</i>
	60713 (30x)		60714 (30x)		427925 (1x)
	Flachsicherung 5 A <i>Blade Fuse</i>		Flachsicherung 7,5 A <i>Blade Fuse</i>		Symboleinsatz Scheibenwischer <i>Symbol Insert Wiper</i>
	60715 (30x)		60718 (30x)		60716 (30x)
	Flachsicherung 10 A <i>Blade Fuse</i>		Flachsicherung 15 A <i>Blade Fuse</i>		Flachsicherung 20 A <i>Blade Fuse</i>
	260421 (3x)		66702 (1x)		65866 (1x)
	Relais Ausgang 1x NO und   and 1x NC <i>Output Relay</i>		Schrittrelais 1x NO und   and 1x NC <i>Step Relay</i>		Schaltrelais 1- und 2-polig <i>Relay 1 and 2 pole</i>

Darstellung <i>Illustration</i>	Bauer-Best. Nr. <i>Bauer Item No.</i>
	Bezeichnung <i>Description</i>
	370502 (1x)
	Doppel-Schließer-Relais (2x NO) <i>Double Contact Relay</i>
	386944 (1x)
	Kombischalter gerastet/getastet <i>Combi Switch Latching/Tentative</i>
	733772 (1x)
	Ventilstecker Adapter M 12, 5-polig, hinten <i>Valve Connection Adapter M 12, 5 pole, Rear</i>
	724342 (5x)
	LED-Beleuchtung für Schalter <i>LED-Lighting for Switch</i>
	734063 (1x)
	Potentiometer mit Schalter <i>Potentiometer with Switch</i>
	65968 (1x)
	Potentiometer-Antrieb mit Drehknopf <i>Potentiometer Drive with Knob</i>

Darstellung <i>Illustration</i>	Bauer-Best. Nr. <i>Bauer Item No.</i>
	Bezeichnung <i>Description</i>
	1030154 (2x)
	Steckrelais 5 x 6,3 mm <i>Plug-in Relay</i>
	357023 (1x)
	Wechselschalter rastend, 2 Schaltkreise <i>Switch Detend, 2 Circuits</i>
	733773 (1x)
	Ventilstecker Adapter M 12, 5-polig, oben <i>Valve Connection Adapter M 12, 5 pole, Top</i>
	734062 (2x)
	Potentiometer 4,7K Ohm <i>Potentiometer</i>
	380798 (1x)
	Potentiometer Motor Drehzahl <i>Potentiometer Engine RPM</i>



Service Koffer - MC Elektrik | Service Case - MC Electric ID: 1285796

passend für | suitable for MC 64, 76, 86, 96, 128

<p>1x Indikator Näherungssensor Proximity Sensor 800020</p> 	<p>1x Temperaturmess- sensor 800000</p> 	<p>1x Staubfunktions- sensor für MF M12 Dirt indicator 800470</p> 	<p>1x Druckmessumformer 400 bar, M12, 1/4in Pressure Transducer 800000</p> 	<p>1x Druckmessumformer 200 bar, M12, 1/4in Pressure Transducer 800002</p> 	<p>1x Druckmessumformer 40 bar, M12, 1/4in Pressure Transducer 800001</p> 
<p>1x Druckmessumformer 100 bar, M12, 1/4in Pressure Transducer 800402</p> 	<p>1x Druckmessumform- er Pressure Reducing Valve 870420</p> 	<p>1x Magnetschalt- einheit 24VDC, 200W Solenoil mit 410700</p> 	<p>1x Relais 24V Schmelze- Relay, Closing Contact 800000</p> 	<p>1x Elektronischer Druckschalter 1 bar, M12 Pressure Switch 1100000</p> 	<p>1x LED-Fluoreszenz- lampe M12, 24V, 7000 Light Bulb 800000</p> 
<p>1x Ölwanne Schwamm-Filter 870002</p> 	<p>1x Messschalter 3-pol. SQU/TSCH mit Kabel Levier Switch 3-pole with cable 802000</p> 	<p>1x Verschmutzungs- sensor für LF M12 Dirt Indicator 800010</p> 	<p>1x Probenentnahmeg- er Magnet 800010</p> 	<p>1x Druckmessumform- er Speed Sensor F00007</p> 	<p>1x Not-Halt-Taste mit 8000-Modul Emergency Stop Button with 8000-Device 800000</p> 
<p>1x Anzeigenschalter Analog Switch 800017</p> 	<p>1x Relais Ausgänger für NG und 1x NG-Kontakt Output Relay 200421</p> 	<p>1x Filterelement Motor Drivecode Pulsensensor Engine 8004 800700</p> 	<p>1x Einbauelektronik Schalt- 804100</p> 	<p>1x Sensor Transponder 800000</p> 	<p>1x Flachschleifensicherung 12 A Blau 80710</p> 
<p>1x Flachschleifensicherung 12 A Blau 80600</p> 	<p>1x Flachschleifensicherung 2 A Blau 80710</p> 	<p>1x Flachschleifensicherung 1 A Blau 80710</p> 	<p>1x Flachschleifensicherung 1 A Blau 80710</p> 	<p>1x Flachschleifensicherung 10 A Blau 80710</p> 	<p>1x Flachschleifensicherung 12 A Blau 80710</p> 



BAUER Service Case  
All Services Parts  
MC 64, 76, 86, 96, 128  
Service-ID: 1285796





**BG ELEKTRIK II  
BG ELECTRICS II**

 Empfohlen für | *recommended for*

 BGs bis 2017 | *BGs until 2017*

24, 28, 30, 34, - H

30, 39, 42, 46, 50 - V

 Träger-Geräte | *Base Machines:*

BS 95,115

BT 75, 85













\* Die Werte in Klammern sind die im Koffer enthaltenen Stückzahlen.










\* Alle Komponenten sind auch einzeln erhältlich.


















 \* *The values in brackets are the numbers of items included in the case*

 \* *All components are also available separately.*

Bauer-ID: 1298352

Darstellung <i>Illustration</i>	Bauer-Best. Nr. <i>Bauer Item No.</i>	Darstellung <i>Illustration</i>	Bauer-Best. Nr. <i>Bauer Item No.</i>	Darstellung <i>Illustration</i>	Bauer-Best. Nr. <i>Bauer Item No.</i>
	Bezeichnung <i>Description</i>		Bezeichnung <i>Description</i>		Bezeichnung <i>Description</i>
	459618 (1x)  Membranschalter 3,5 bar, M 12 <i>Pressure Switch</i>		643611 (1x)  Verschmutzungs- anzeiger für   <i>for</i> LF M 12 <i>Dirt Indicator</i>		1139596 (1x)  Elektronischer Druckschalter 1 bar, M 12 <i>Pressure Switch</i>
	655091 (1x)  Druckmess- umformer 40 bar, M 12, 1/4" <i>Pressure Transformer</i>		655092 (1x)  Druckmess- umformer 250 bar, M 12, 1/4" <i>Pressure Transformer</i>		1139691 (1x)  Elektronischer Druckschalter 5 bar, M 12 <i>Pressure Switch</i>
	655093 (1x)  Druckmess- umformer 400 bar, M 12, 1/4" <i>Pressure Transformer</i>		220480 (1x)  Druckreduzier- ventil SW 27 schwarz <i>Pressure Reducing Valve AF 27, Black</i>		357082 (1x)  Wegeventil 3/2 SW 27, blau <i>Directional Valve 3/2, AF 27, Blue</i>
	661175 (1x)  Näherungsschalter M 18 x 1 E-Anschluss M 12 <i>Proximity Switch Connection</i>		1026505 (1x)  Magnetspule AMP 24 V <i>Solenoid Coil</i>		1037431 (2x)  Magnetspule für Druckbegren- zungsventil <i>Solenoid Coil for Pressure Valve</i>

Darstellung <i>Illustration</i>	Bauer-Best. Nr. <i>Bauer Item No.</i>	Darstellung <i>Illustration</i>	Bauer-Best. Nr. <i>Bauer Item No.</i>	Darstellung <i>Illustration</i>	Bauer-Best. Nr. <i>Bauer Item No.</i>
	Bezeichnung <i>Description</i>		Bezeichnung <i>Description</i>		Bezeichnung <i>Description</i>
	466394 (1x)		738648 (1x)		673774 (1x)
	Magnetspule AMP 1/2" <i>Solenoid Coil</i>		Proportional- magnet <i>Solenoid Coil</i>		Magnetspule AMP 16 mm <i>Solenoid Coil</i>
	356495 (30x)		356496 (30x)		60713 (30x)
	Flachsteck- sicherung 1 A <i>Blade Fuse</i>		Flachsteck- sicherung 2 A <i>Blade Fuse</i>		Flachsteck- sicherung 5 A <i>Blade Fuse</i>
	60714 (30x)		60715 (30x)		60718 (30x)
	Flachsteck- sicherung 7,5 A <i>Blade Fuse</i>		Flachsteck- sicherung 10 A <i>Blade Fuse</i>		Flachsteck- sicherung 15 A <i>Blade Fuse</i>
	60716 (30x)		250274 (1x)		416376 (1x)
	Flachsteck- sicherung 20 A <i>Blade Fuse</i>		Symboleinsatz Arbeitsschein- werfer <i>Symbol Light Front</i>		Symboleinsatz Frischluft <i>Symbol Fresh Air</i>
	1030154 (2x)		416376 (1x)		427925 (1x)
	Steckrelais 5 x 6, 3 mm Plug-in Relay		Symboleinsatz Klimaanlage <i>Symbol Air Condition</i>		Symboleinsatz Scheibenwischer <i>Symbol Wiper</i>
	36598 (1x)		724342 (3x)		380577 (1x)
	Relais 24 V, Schließer <i>Relay Closing Contact</i>		LED-Beleuchtung für Schalter <i>LED Lightning for Switch</i>		Armlehnschalter <i>Armrest Switch</i>

Darstellung <i>Illustration</i>	Bauer-Best. Nr. <i>Bauer Item No.</i>	Darstellung <i>Illustration</i>	Bauer-Best. Nr. <i>Bauer Item No.</i>	Darstellung <i>Illustration</i>	Bauer-Best. Nr. <i>Bauer Item No.</i>
	Bezeichnung <i>Description</i>		Bezeichnung <i>Description</i>		Bezeichnung <i>Description</i>
	1277225 (1x)		260421 (2x)		984213 (1x)
	Kontaktblock 1 S <i>Contact Block NO</i>		Relais Ausgang 1x NO und   and 1x NC Kontakt <i>Output Relay Contact</i>		Not-Halt-Taster mit M 30-Hülse <i>Emergency Stop Button with M 30 Sleeve</i>
	854204 (1x)		29996 (2x)		65430 (2x)
	Relaismodul <i>Relay Module</i>		Kfz-Halogenlampe H3, 24 V, 70 W <i>Light Bulb</i>		Kfz-Halogenlampe H1, 24 V, 70 W <i>Light Bulb</i>
	394063 (1x)		863969 (1x)		380798 (1x)
	Niveauschalter Bajonett- Anschluss <i>Level Switch Bayonet Capling</i>		Niveauschalter 3-polig DEUTSCH mit Kabel <i>Level Switch 3 pole with Cable</i>		Potentiometer Motor Drehzahl <i>Potentiometer Engine RPM</i>
	413038 (2x)		738387 (1x)		
	Potentiometer 4,7 kOhm <i>Potentiometer</i>		Drehzahlsensor <i>Speed Sensor</i>		
	371767 (1x)		387784 (1x)		413438 (1x)
	Befestigungs- adapter M 22-A, 3-fach <i>Fixed Adapter 3-fold</i>		Gebäseschalter 4-stufig <i>Blower Switch 4-Stage</i>		Drehzahl-Sensor HDD2L16 PA/20 <i>Speed Sensor</i>
	357023 (2x)		386944 (1x)		
	Wechselschalter rastend, 2 Schaltkreise <i>Switch Detend, 2 Circuit</i>		Kombischalter 1. gerastet 2. getastet <i>Combi Switch 1. Latching 2. Tentative</i>		







**BG ELEKTRIK III  
BG ELECTRICS III**



Bauer-ID: 1298513

Empfohlen für | *recommended for*  
BGs ab 2018 | *BGs from 2018*  
15, 18, 20, 23, 28, 33, 36, - H  
33, 36, 45, 55, 72 - V













Träger-Geräte | *Base Machines:*  
BS 95,115  
BT 40, 50, 60, 65, 75, 85

\* Die Werte in Klammern sind die im Koffer enthaltenen Stückzahlen.

\* Alle Komponenten sind auch einzeln erhältlich.

\* *The values in brackets are the numbers of items included in the case*

\* *All components are also available separately.*

Darstellung <i>Illustration</i>	Bauer-Best. Nr. <i>Bauer Item No.</i>	Darstellung <i>Illustration</i>	Bauer-Best. Nr. <i>Bauer Item No.</i>	Darstellung <i>Illustration</i>	Bauer-Best. Nr. <i>Bauer Item No.</i>
	Bezeichnung <i>Description</i>		Bezeichnung <i>Description</i>		Bezeichnung <i>Description</i>
	1139596 (1x) Elektronischer Druckschalter 1 bar, M 12 <i>Pressure Switch</i>		459618 (1x) Membrandruckschalter 3,5 bar, M 12 <i>Pressure Switch</i>		655093 (2x) Druckmessumformer 400 bar, M 12, 1/4" <i>Pressure Transformer</i>
	394063 (1x) Niveauschalter Bajonett-Anschluss <i>Level Switch Bayonet Capling</i>		220480 (2x) Druckreduzierventil SW 27 schwarz <i>Pressure Reducing Valve AF 27, Black</i>		643611 (1x) Verschmutzungsanzeiger für   <i>for</i> LF M 12 <i>Dirt Indicator</i>
	1037431 (2x) Magnetspule für Druckbegrenzungsventil <i>Solenoid Coil</i>		1026505 (1x) Magnetspule AMP 24 V <i>Solenoid Coil</i>		673774 (1x) Magnetspule AMP 16 mm <i>Solenoid Coil</i>
	738648 (1x) Proportionalmagnet <i>Solenoid Coil</i>		738387 (1x) Drehzahlsensor <i>Speed Sensor</i>		380798 (1x) Potentiometer Motor Drehzahl <i>Potentiometer Engine RPM</i>



Darstellung <i>Illustration</i>	Bauer-Best. Nr. <i>Bauer Item No.</i>	Darstellung <i>Illustration</i>	Bauer-Best. Nr. <i>Bauer Item No.</i>	Darstellung <i>Illustration</i>	Bauer-Best. Nr. <i>Bauer Item No.</i>
	Bezeichnung <i>Description</i>		Bezeichnung <i>Description</i>		Bezeichnung <i>Description</i>
	260421 (2x)		36598 (1x)		1030154 (2x)
	Relais Ausgang 1x NO und   and 1x NC Kontakt <i>Output Relay Contact</i>		Relais 24 V, Schließer <i>Relay Closing Contact</i>		Steckrelais 5 x 6, 3 mm <i>Plug-in Relay</i>
	1277225 (1x)		392016 (1x)		854204 (1x)
	Kontaktblock 1 S <i>Contact Block NO</i>		Ventilsteckerkabel 2-polig AMP, 5 m <i>Valve Cable 2 pole</i>		Relaismodul <i>Relay Module</i>
	380577 (1x)		984213 (1x)		863969 (1x)
	Armllehnschalter <i>Armrest Switch</i>		Not-Halt-Taster mit M 30-Hülse <i>Emergency Stop Button with M 30 Sleeve</i>		Niveauschalter 3-polig DEUTSCH mit Kabel <i>Level Switch 3 pole with Cable</i>
	356495 (30x)		356496 (30x)		60713 (30x)
	Flachstecksicherung 1 A <i>Blade Fuse</i>		Flachstecksicherung 2 A <i>Blade Fuse</i>		Flachstecksicherung 5 A <i>Blade Fuse</i>
	60714 (30x)		60715 (30x)		60718 (30x)
	Flachstecksicherung 7,5 A <i>Blade Fuse</i>		Flachstecksicherung 10 A <i>Blade Fuse</i>		Flachstecksicherung. 15 A   <i>Blade Fuse</i>
					
	Flachstecksicherung. 20 A   <i>Blade Fuse</i>				
	972904 (2x)		948309 (2x)		948308 (2x)
	Bolzensicherung SF 30 Midi 30 A <i>Pin Retainer</i>		Bolzensicherung SF 51 Mega 100 A <i>Pin Retainer</i>		Bolzensicherung SF 51 Mega 80 A <i>Pin Retainer</i>

**BG ELEKTRIK IV  
BG ELECTRICS IV**



Empfohlen für | *recommended for*

BGs ab 2014 | *BGs from 2014:*

15, 20 - H

26, 30, 38 - V

Träger-Geräte | *Base Machines:*

BT 50D, BT 80, BT 80BB, BT 70D, BT 70BB













\* Die Werte in Klammern sind die im Koffer enthaltenen Stückzahlen.

\* Alle Komponenten sind auch einzeln erhältlich.



















\* *The values in brackets are the numbers of items included in the case*

\* *All components are also available separately.*

Bauer-ID: 1287158

Darstellung <i>Illustration</i>	Bauer-Best. Nr. <i>Bauer Item No.</i>	Darstellung <i>Illustration</i>	Bauer-Best. Nr. <i>Bauer Item No.</i>	Darstellung <i>Illustration</i>	Bauer-Best. Nr. <i>Bauer Item No.</i>
	Bezeichnung <i>Description</i>		Bezeichnung <i>Description</i>		Bezeichnung <i>Description</i>
	413438 (1x)  Drehzahl-Sensor HDD2L16 PA/20 <i>Speed Sensor</i>		359300 (1x)  Incrementalgeber 3600 Impulse <i>Rotary Encoder</i>		380798 (1x)  Potentiometer Motor Drehzahl <i>Potentiometer Engine RPM</i>
	36598 (1x)  Relais 24 V, Schließer <i>Relay Closing Contact</i>		1132950 (1x)  Relais SPST-NO DM 130 A <i>Relay</i>		260421 (2x)  Relais Ausgang 1x NO und   and 1x NC Kontakt <i>Output Relay Contact</i>
	370502 (1x)  Doppel-Schliesser- Relais <i>Relay</i>		948308 (2x)  Bolzensicherung SF 51 Mega 80 A <i>Pin Retainer</i>		948309 (2x)  Bolzensicherung SF 51 Mega 100 A <i>Pin Retainer</i>
	379212 (6x)  Dichtring 13 x 18 <i>Pin Retainer</i>		1121195 (2x)  Bolzensicherung SF 51 Mega 40 A <i>Pin Retainer</i>		972904 (2x)  Bolzensicherung SF 30 Midi 30 A <i>Pin Retainer</i>



Darstellung <i>Illustration</i>	Bauer-Best. Nr. <i>Bauer Item No.</i>	Darstellung <i>Illustration</i>	Bauer-Best. Nr. <i>Bauer Item No.</i>	Darstellung <i>Illustration</i>	Bauer-Best. Nr. <i>Bauer Item No.</i>
	Bezeichnung <i>Description</i>		Bezeichnung <i>Description</i>		Bezeichnung <i>Description</i>
	356495 (10x)		356496 (10x)		60713 (10x)
	Flachsteck- sicherung 1 A <i>Blade Fuse</i>		Flachsteck- sicherung 2 A <i>Blade Fuse</i>		Flachsteck- sicherung 5 A <i>Blade Fuse</i>
	60714 (10x)		60715 (10x)		60718 (10x)
	Flachsteck- sicherung 7,5 A <i>Blade Fuse</i>		Flachsteck- sicherung 10 A <i>Blade Fuse</i>		Flachsteck- sicherung 15 A <i>Blade Fuse</i>
	60720 (10x)		380577 (1x)		1139596 (1x)
	Flachsteck- sicherung 25 A <i>Blade Fuse</i>		Armlehnschalter <i>Armrest Switch</i>		Elektronischer Druckschalter 1 bar, M 12 <i>Pressure Switch</i>
	459618 (1x)		643611 (1x)		655473 (1x)
	Membrandruck- schalter 3,5 bar, M 12 <i>Pressure Switch</i>		Verschmutzungs- anzeiger für   <i>for</i> LF M 12 <i>Dirt Indicator</i>		Staudruck- anzeiger für   <i>for</i> RF M 12 <i>Dynamic Pressure Indicator</i>
	1139691 (1x)		220480 (1x)		357082 (1x)
	Elektronischer Druckschalter 5 bar, M 12 <i>Pressure Switch</i>		Druckreduzier- ventil SW 27 schwarz <i>Pressure Reducing Valve AF 27, Black</i>		Wegeventil 3/2 SW 27, blau <i>Directional Valve 3/2, AF 27, Blue</i>
	655091 (1x)		655093 (1x)		692212 (1x)
	Druckmess- umformer 40 bar, M 12, 1/4" <i>Pressure Transformer</i>		Druckmess- umformer 400 bar, M 12, 1/4" <i>Pressure Transformer</i>		Spule <i>Spool</i>

Darstellung <i>Illustration</i>	Bauer-Best. Nr. <i>Bauer Item No.</i>	Darstellung <i>Illustration</i>	Bauer-Best. Nr. <i>Bauer Item No.</i>	Darstellung <i>Illustration</i>	Bauer-Best. Nr. <i>Bauer Item No.</i>
	Bezeichnung <i>Description</i>		Bezeichnung <i>Description</i>		Bezeichnung <i>Description</i>
	466394 (1x)		472595 (1x)		673774 (1x)
	Magnetspule AMP 1/2" <i>Solenoid Coil</i>		Magnetspule <i>Solenoid Coil</i>		Magnetspule AMP 16 mm <i>Solenoid Coil</i>
	692209 (1x)		738648 (1x)		1061529 (1x)
	Spule <i>Spool</i>		Proportional- magnet <i>Solenoid Coil</i>		Proportional- magnet AMP <i>Solenoid Coil</i>
	357023 (1x)		386944 (1x)		371768 (1x)
	Wechselschalter rastend, 2 Schaltkreise <i>Switch Detend, 2 Circuits</i>		Kombischalter gerastet/getastet <i>Combi Switch Latching/Tentative</i>		Front Kontaktelement M 22-K01 Öffner <i>Front Element Opening Contact</i>
	371769 (1x)		384323 (1x)		1277225 (1x)
	Front Kontaktelement M 22-K01 Schließer <i>Front Element Opening Contact</i>		Front LED-Element M 22-LED-G <i>LED-Element Front</i>		Kontaktblock 1 S <i>Contact Block NO</i>
	384666 (1x)		645295 (1x)		724342 (1x)
	Leuchtdrucktaste grün M 22 Illuminated Push Button Green		Leuchtwahlkosten M 22-WRLK-R <i>Fluorescent Key</i>		LED-Beleuchtung für Schalter <i>LED Lightning for Switch</i>
	413038 (1x)		371767 (1x)		392016 (1x)
	Potentiometer 4,7 kOhm <i>Potentiometer</i>		Befestigungs- adapter M 22-A, 3-fach <i>Fixed Adapter 3-fold</i>		Ventilsteckerkabel 2-polig AMP, 5 m <i>Valve Cable 2 pole</i>
	22242 (2x)		393333 (2x)		
	Dichtkantenring <i>Edge Sealing Ring</i>		Gummitaster-Set für Joystickgriff <i>Rubber Button Set for Joystick Handle</i>		







**MC ELEKTRIK  
MC ELECTRICS**



Empfohlen für | *recommended for*

MCs | *MCs:*  
64, 76, 86, 96, 128

\* Die Werte in Klammern sind die im Koffer enthaltenen Stückzahlen.

\* Alle Komponenten sind auch einzeln erhältlich.



















\* *The values in brackets are the numbers of items included in the case*

\* *All components are also available separately.*

Bauer-ID: 1285796

Darstellung <i>Illustration</i>	Bauer-Best. Nr. <i>Bauer Item No.</i>	Darstellung <i>Illustration</i>	Bauer-Best. Nr. <i>Bauer Item No.</i>	Darstellung <i>Illustration</i>	Bauer-Best. Nr. <i>Bauer Item No.</i>
	Bezeichnung <i>Description</i>		Bezeichnung <i>Description</i>		Bezeichnung <i>Description</i>
	860529 (1x)  Induktiver Näherungssensor <i>Proximity Sensor</i>		526906 (1x)  Temperatur- messumformer <i>Temperature Transmitter</i>		655473 (1x)  Staudruck- anzeiger für   <i>for</i> RF M 12 <i>Dynamic Pressure Indicator</i>
	655093 (1x)  Druckmess- umformer 400 bar, M 12, 1/4" <i>Pressure Transformer</i>		655092 (1x)  Druckmess- umformer 250 bar, M 12, 1/4" <i>Pressure Transformer</i>		655091 (1x)  Druckmess- umformer 40 bar, M 12, 1/4" <i>Pressure Transformer</i>
	655452 (1x)  Druckmess- umformer 100 bar, M 12, 1/4" <i>Pressure Transformer</i>		374439 (1x)  Druckreduzier- ventil <i>Pressure Reducing Valve</i>		1139596 (1x)  Elektronischer Druckschalter 1 bar, M 12 <i>Pressure Switch</i>
	643611 (1x)  Verschmutzungs- anzeiger für   <i>for</i> LF M 12 <i>Dirt Indicator</i>		36598 (1x)  Relais 24 V, Schließer <i>Relay Closing Contact</i>		370502 (2x)  Doppel-Schließer- Relais <i>Relay</i>



Darstellung <i>Illustration</i>	Bauer-Best. Nr. <i>Bauer Item No.</i>	Darstellung <i>Illustration</i>	Bauer-Best. Nr. <i>Bauer Item No.</i>	Darstellung <i>Illustration</i>	Bauer-Best. Nr. <i>Bauer Item No.</i>
	Bezeichnung <i>Description</i>		Bezeichnung <i>Description</i>		Bezeichnung <i>Description</i>
	356495 (10x)		356496 (10x)		60713 (10x)
	Flachsteck- sicherung 1 A <i>Blade Fuse</i>		Flachsteck- sicherung 2 A <i>Blade Fuse</i>		Flachsteck- sicherung 5 A <i>Blade Fuse</i>
	60714 (10x)		60715 (10x)		60718 (10x)
	Flachsteck- sicherung 7,5 A <i>Blade Fuse</i>		Flachsteck- sicherung 10 A <i>Blade Fuse</i>		Flachsteck- sicherung 15 A <i>Blade Fuse</i>
	60716 (10x)		65430 (2x)		863969 (1x)
	Flachsteck- sicherung 20 A <i>Blade Fuse</i>		Kfz-Halogenlampe H 1, 24 V, 70 W <i>Light Bulb</i>		Niveauschalter 3-polig DEUTSCH mit Kabel <i>Level Switch 3 pole with Cable</i>
	738387 (1x)		984213 (1x)		380798 (1x)
	Drehzahl- sensor <i>Speed Sensor</i>		Not-Halt-Taster mit M 30-Hülse <i>Emergency Stop Button with M 30 Sleeve</i>		Potentiometer Motor Drehzahl <i>Potentiometer Engine RPM</i>
	663080 (1x)		380577 (1x)		260421 (2x)
	Temperatur- sensor <i>Temperature Sensor</i>		Armlehnschalter <i>Armrest Switch</i>		Relais Ausgang 1x NO und   and 1x NC Kontakt <i>Output Relay Contact</i>
	692912 (1x)		412759 (1x)		874162 (1x)
	Proportional- magnet <i>Solenoid Coil</i>		Magnetspule GZ37-4 24 VDC, 22 W <i>Solenoid Coil</i>		Endschalter <i>Switch</i>

**BC ELEKTRIK I  
BC ELECTRICS I**











Empfohlen für | *recommended for*

BCs | *BCs:*  
30, 32, 40

- \* Die Werte in Klammern sind die im Koffer enthaltenen Stückzahlen.
- \* Alle Komponenten sind auch einzeln erhältlich.
- \* *The values in brackets are the numbers of items included in the case*
- \* *All components are also available separately.*

Bauer-ID: 1278539

Darstellung <i>Illustration</i>	Bauer-Best. Nr. <i>Bauer Item No.</i>	Darstellung <i>Illustration</i>	Bauer-Best. Nr. <i>Bauer Item No.</i>
	Bezeichnung <i>Description</i>		Bezeichnung <i>Description</i>
	625278 (1x)  Druckmess- umformer 20 bar, M 12, 1" <i>Pressure Transformer</i>		762619 (1x)  Druckmess- umformer 2,5 bar, M 12, kpl. <i>Pressure Transformer, cpl.</i>
	666098 (1x)  Druckmess- umformer 20 bar, M 12, 1/4" <i>Pressure Transformer</i>		642295 (1x)  Temperatur- und Wassergehaltssensor <i>Temperature and Water Content Sensor</i>
	66445 (1x)  Druckmess- umformer 40 bar, Würfel, 1/2" <i>Pressure Transformer, Cubic</i>		66400 (1x)  Druckmess- umformer 250 bar, Würfel, 1/2" <i>Pressure Transformer, Cubic</i>
	384897 (1x)  Wahltaste M 22-WRK 2 Stellungen, rastend <i>Selector Key 2 positions, latching</i>		384899 (1x)  Wahltaste M 22-WRK 3 Stellungen, rastend <i>Selector Key 3 positions, latching</i>



Darstellung <i>Illustration</i>	Bauer-Best. Nr. <i>Bauer Item No.</i>	Darstellung <i>Illustration</i>	Bauer-Best. Nr. <i>Bauer Item No.</i>
	Bezeichnung <i>Description</i>		Bezeichnung <i>Description</i>
	19535 (1x)  Näherungsschalter L: 61 mm, M 18 x 1 <i>Proximity Switch</i>		65652 (1x)  Optoelektronische Niveausonde <i>Photoelectric Level Sensor</i>
	963851 (1x)  Magnetspule <i>Solenoid Coil</i>		352878 (1x)  Winkelaufnehmer 0 - 360° <i>Angle Sensor</i>
	260421 (3x)  Relais Ausgang 1x NO und   and 1x NC Kontakt <i>Output Relay Contact</i>		371769 (2x)  Front Kontaktelement M 22-K01 Schließer <i>Front Element Opening Contact</i>
	65728 (10x)  Sicherung 2 A <i>Fuse</i>		413038 (2x)  Potentiometer 4,7 kOhm <i>Potentiometer</i>
	65415 (1x)  Näherungs- schalter <i>Proximity Switch</i>		246978 (1x)  Adapterkabel kpl. - Fräse - Druckausgleich <i>Adapter Cable cpl. - Cutter - Pressure Balance</i>
	795846 (1x)  Elektrischer Installations- Näherungsschalter mit 3-poligem K-Stecker <i>Electric Installation Proximity Switch with 3 pole K-Plug</i>		

**BC ELEKTRIK II  
BC ELECTRICS II**



Empfohlen für | *recommended for*

BCs | *BCs:*  
35, 48









\* Die Werte in Klammern sind die im Koffer enthaltenen Stückzahlen.

\* Alle Komponenten sind auch einzeln erhältlich.

\* *The values in brackets are the numbers of items included in the case*












\* *All components are also available separately.*

Bauer-ID: 1282795

Darstellung <i>Illustration</i>	Bauer-Best. Nr. <i>Bauer Item No.</i>	Darstellung <i>Illustration</i>	Bauer-Best. Nr. <i>Bauer Item No.</i>
	Bezeichnung <i>Description</i>		Bezeichnung <i>Description</i>
	625278 (1x)		759175 (1x)
	Druckmess- umformer 20 bar, M 12, 1" <i>Pressure Transformer</i>		Druckaufnehmer PR 130 - 2,5 bar <i>Pressure Transformer</i>
	655093 (1x)		655091 (1x)
	Druckmess- umformer 400 bar, M 12, 1/4" <i>Pressure Transformer</i>		Druckmess- umformer 40 bar, M 12, 1/4" <i>Pressure Transformer</i>
	666098 (1x)		65652 (1x)
	Druckmess- umformer 20 bar, M 12, 1/4" <i>Pressure Transformer</i>		Optoelektronische Niveausonde <i>Photoelectric Level Sensor</i>
	624806 (1x)		1197721 (1x)
	Temperatur- und Wassersensor -40° - +130° C, M 12 <i>Temperature and Water Control</i>		Druckreduzierventil <i>Pressure Reducing Valve</i>





Darstellung <i>Illustration</i>	Bauer-Best. Nr. <i>Bauer Item No.</i>	Darstellung <i>Illustration</i>	Bauer-Best. Nr. <i>Bauer Item No.</i>
	Bezeichnung <i>Description</i>		Bezeichnung <i>Description</i>
	795846 (1x)		795845 (1x)
	Elektrischer Installations-Näherungsschalter mit 3-poligem K-Stecker <i>Electric Installation Proximity Switch with 3 pole K-Plug</i>		Elektrischer Installations-Näherungsschalter mit 3-poligem D-Stecker <i>Electric Installation Proximity Switch with 3 pole D-Plug</i>
	1208397 (1x)		1114787 (1x)
	Elektrischer Installations-Dispo Adapter 3-polig Kom. - DT04-3P <i>Electric Installation Dispo Adapter 3 pole</i>		Magneto - Induktiver Wegsensor <i>Inductive Displacement Sensor</i>
	848886 (1x)		413038 (2x)
	Drehwinkelgeber <i>Swing Angle Sensor</i>		Potentiometer 4,7 kOhm <i>Potentiometer</i>
	384897 (1x)		384899 (1x)
	Wahl taste M 22-WRK 2 Stellungen, rastend <i>Selector Key 2 positions, latching</i>		Wahl taste M 22-WRK 3 Stellungen, rastend <i>Selector Key 3 positions, latching</i>
	356496 (10x)		371769 (2x)
	Flachsteck-sicherung 2 A <i>Blade Fuse</i>		Front Kontaktelement M 22-K01 Schließer <i>Front Element Opening Contact</i>
	65728 (10x)		
	Sicherung 2 A <i>Fuse</i>		

**RG/RM ELEKTRIK  
RG/RM ELECTRICS**












- \* Die Werte in Klammern sind die im Koffer enthaltenen Stückzahlen.
- \* Alle Komponenten sind auch einzeln erhältlich.
- \* *The values in brackets are the numbers of items included in the case*
- \* *All components are also available separately.*








Bauer-ID: 1032204

Darstellung <i>Illustration</i>	Bauer-Best. Nr. <i>Bauer Item No.</i>
	Bezeichnung <i>Description</i>
	655091 (1x)
	Druckmessumformer 40 bar E-Anschluss M 12 <i>Pressure Transformer</i>
	643611 (1x)
	Verschmutzungsanzeiger für   for LF / E-Anschluss M 12 <i>Dust Indicator E-Connection</i>
	276562 (1x)
	Membrandruckschalter 5 bar <i>Pressure Switch</i>
	738387 (1x)
	Drehzahlsensor <i>Speed Sensor (rpm)</i>
	36598 (1x)
	Relais <i>Relay</i>

Darstellung <i>Illustration</i>	Bauer-Best. Nr. <i>Bauer Item No.</i>
	Bezeichnung <i>Description</i>
	655093 (1x)
	Druckmessumformer 400 bar E-Anschluss M 12 <i>Pressure Transformer</i>
	1139691 (1x)
	Elektronischer Druckschalter 5 bar, M 12 <i>Pressure Switch</i>
	715884 (1x)
	Membrandruckschalter 2,5 bar <i>Pressure Switch</i>
	1030154 (4x)
	Kfz-Relais 1x UM <i>Automotive Relay</i>
	260421 (3x)
	Relais Ausgang 1x NO und 1x NC <i>Output Relay 1x NO / 1x NC</i>



Darstellung <i>Illustration</i>	Bauer-Best. Nr. <i>Bauer Item No.</i>
	Bezeichnung <i>Description</i>
	413038 (1x)
	Potentiometer 4,7K Ohm
	38582 (1x)
	Relais 3 x UM   <i>Relay</i>
	60665 (5x)
	Haltefeder   <i>Locking Spring</i>
	661175 (1x)
	Näherungsschalter M 12 <i>Proximity Switch</i>
	863969 (1x)
	Niveauschalter Kühlwasser <i>Coolant Level Switch</i>
	65430 (2x)
	Glühlampe H1, 24 V, 70 W <i>Light Bulb</i>
	60713 (30x)
	Flachsicherung 5 A <i>Blade Fuse</i>
	60715 (30x)
	Flachsicherung 10 A <i>Blade Fuse</i>
	60716 (30x)
	Flachsicherung 20 A <i>Blade Fuse</i>

Darstellung <i>Illustration</i>	Bauer-Best. Nr. <i>Bauer Item No.</i>
	Bezeichnung <i>Description</i>
	380798 (1x)
	Potentiometer Motor Drehzahl <i>Motor Speed</i>
	385833 (1x)
	Schlüsselschalter M 22 <i>Key Switch</i>
	380577 (1x)
	Armlehenschalter <i>Armrest Switch</i>
	394063 (1x)
	Niveauschalter Diesel <i>Fuel Level Switch</i>
	29996 (2x)
	Glühlampe H3, 24 V, 70 W <i>Light Bulb</i>
	66484 (1x)
	Temperaturfühler MR <i>Temperature Sensor MR</i>
	60714 (30x)
	Flachsicherung 7,5 A <i>Blade Fuse</i>
	60718 (30x)
	Flachsicherung 15 A <i>Blade Fuse</i>

**STANDARD**  
**STANDARD**



\* Die Werte in Klammern sind die im Koffer enthaltenen Stückzahlen.  
 \* Alle Komponenten sind auch einzeln erhältlich.  
 \* *The values in brackets are the numbers of items included in the case*  
 \* *All components are also available separately.*











Bauer-ID: 734937

Darstellung <i>Illustration</i>	Bauer-Best. Nr. <i>Bauer Item No.</i>	Darstellung <i>Illustration</i>	Bauer-Best. Nr. <i>Bauer Item No.</i>	Darstellung <i>Illustration</i>	Bauer-Best. Nr. <i>Bauer Item No.</i>
	Bezeichnung <i>Description</i>		Bezeichnung <i>Description</i>		Bezeichnung <i>Description</i>
Aderendhülse <i>Conductor Sleeve</i>		Aderendhülse <i>Conductor Sleeve</i>		Ringkabelschuh <i>Ring Cable Lug</i>	
	901382 (100x) 0,75 mm <sup>2</sup>		66054 (100x) 4 mm <sup>2</sup>		63392 (30x) M 5 2,5 mm <sup>2</sup>
	901383 (100x) 1,5 mm <sup>2</sup>		66053 (50x) 6 mm <sup>2</sup>		66050 (30x) M 6 2,5 mm <sup>2</sup>
	87213 (100x) 2,5 mm <sup>2</sup>		370403 (25x) 10 mm <sup>2</sup>		246302 (30x) M 8 2,5 mm <sup>2</sup>
Crimp-Stift <i>Crimp Pin</i>		Crimp-Buchse <i>Crimp Contact</i>		Flachsteckhülse <i>Receptacle for Tabs</i>	
	370475 (100x) 0,5 mm <sup>2</sup>		370476 (100x) 0,5 mm <sup>2</sup>		60031 (30x) 6,3 mm 1,5 - 2,5 mm <sup>2</sup>
	68685 (100x) 1 mm <sup>2</sup>		68687 (100x) 1 mm <sup>2</sup>		43124 (30x) 6,3 mm 4 - 6 mm <sup>2</sup>
	68686 (100x) 1,5 mm <sup>2</sup>		68688 (100x) 1,5 mm <sup>2</sup>		



Darstellung <i>Illustration</i>	Bauer-Best. Nr. <i>Bauer Item No.</i>	Darstellung <i>Illustration</i>	Bauer-Best. Nr. <i>Bauer Item No.</i>	Darstellung <i>Illustration</i>	Bauer-Best. Nr. <i>Bauer Item No.</i>
	Bezeichnung <i>Description</i>		Bezeichnung <i>Description</i>		Bezeichnung <i>Description</i>
	60030 (30x)		260420 (30x)		901385 (30x)
	Serienverbinder 2,5 mm <sup>2</sup> <i>Butt Connector</i>		Flachsteckhülse vollisoliert 6,3 mm, 2,5 mm <sup>2</sup> <i>Receptacle for Tabs full isolated</i>		Flachsteckhülse isoliert 6,3 mm, 2,5 mm <sup>2</sup> <i>Receptacle for Tabs isolated</i>
	66069 (30x)		42109 (30x)		901387 / 6,3 mm, 1,5 - 2,5 mm <sup>2</sup>
	Flachsteckhülse isoliert 4,8 mm, 2,5 mm <sup>2</sup> <i>Receptacle for Tabs isolated</i>		Flachsteckhülse isoliert 2,8 mm, 2,5 mm <sup>2</sup> <i>Receptacle for Tabs isolated</i>		66075 / 6,3 mm, 4 - 6 mm <sup>2</sup>
	63383 (5x)		63384 (5x)		66074 (5x)
	Steckergehäuse 2-polig <i>Connector Casing 2 pole</i> H-Form   <i>Shape</i>		Buchsengehäuse 2-polig <i>Bush Housing 2 pole</i> H-Form   <i>Shape</i>		Steckergehäuse 2-polig <i>Connector Casing 2 pole</i> T-Form   <i>Shape</i>
	66073 (5x)		66071 (5x)		66072 (5x)
	Buchsengehäuse 2-polig <i>Bush Housing 2 pole</i> T-Form   <i>Shape</i>		Steckergehäuse 3-polig <i>Connector Casing 3 pole</i>		Buchsengehäuse 3-polig <i>Bush Housing 3 pole</i>
	63381 (4x)		63382 (4x)		63385 (2x)
	Steckergehäuse 4-polig <i>Connector Casing 4 pole</i>		Buchsengehäuse 4-polig <i>Bush Housing 4 pole</i>		Steckergehäuse 6-polig <i>Connector Casing 6 pole</i>
	63386 (2x)		61204 (1x)		61205 (1x)
	Buchsengehäuse 6-polig <i>Bush Housing 6 pole</i>		Steckergehäuse 8-polig <i>Connector Casing 8 pole</i>		Buchsengehäuse 8-polig <i>Bush Housing 8 pole</i>



Darstellung <i>Illustration</i>	Bauer-Best. Nr. <i>Bauer Item No.</i>  Bezeichnung <i>Description</i>	Darstellung <i>Illustration</i>	Bauer-Best. Nr. <i>Bauer Item No.</i>  Bezeichnung <i>Description</i>
	228692 (2x)  Steckverbinder 2-polig <i>Multipole Connector 2 pole</i>		733283 (1x)  Crimpzange <i>Crimping Tool</i>
	66076 (10x)  Elastik-Leit. Verteil 3-polig <i>Distributor 3 pole</i>		733284 (1x)  Crimpeinsatz Quetschverbinder isoliert <i>Crimp Insert Terminals with Insulation Sleeves</i>
	370970 (10x)  Flachsteckverbinder 4-polig <i>Plug Strip Connector 4 pole</i>		733286 (1x)  Crimpeinsatz Quetschverbinder unisoliert <i>Crimp Insert Terminals without Insulation Sleeves</i>
	246649 (1x)  Ausdrückwerkzeug Crimp-Stifte-Buchsen Harting <i>Extraction Tool Crimp Insert Harting Connector Bushes</i>		733285 (1x)  Crimpeinsatz Aderendhülsen <i>Crimp Insert Core Cable Ends</i>
	90007 (1x)  Schraubendreher Gr. 1 <i>Screw Driver Size 1</i>		733287 (1x)  Crimpeinsatz Crimp-Stifte-Buchsen Harting <i>Crimp Insert Harting Connector Pins - Bushes</i>



## CUSTOMER CENTER

### *The Service Platform on the Internet*



Was ist das CustomerCenter?

- 24/7 Kundenportal
- Online-Ersatzteilkatalog
- Flottenmanagement
- Warenkorb
- Informationsstelle
- Anbindung von WEB-BGM und vieles mehr



Vorteile für Sie:

- Sie bestellen ganz einfach über unseren Online-Ersatzteilkatalog – weltweit und rund um die Uhr
- Wir stellen Ihnen Ihre Gerätestücklisten und -dokumentationen online zur Verfügung
- Sie sparen Zeit bei der Suche nach passenden Ersatz- und Serviceteilen
- Wir archivieren Ihre Bestellungen und Sie können diese als Kopiervorlage wiederverwenden

*What is the CustomerCenter?*

- *24/7 customer portal*
- *Online spare parts catalogue*
- *Fleet management*
- *Shopping cart*
- *Information source*
- *connection to WEB-BGM and much more*

*Benefits for you*







- *Order easily via Internet – worldwide and 24/7*
- *You have online access to your parts lists and technical documentations at any time*
- *You save time searching for the required spare parts and wear and tear parts*
- *Your orders are recorded to be reused in full or in parts of it*

**SPEZIAL  
SPECIAL**



- \* Die Werte in Klammern sind die im Koffer enthaltenen Stückzahlen.
- \* Alle Komponenten sind auch einzeln erhältlich.
- \* *The values in brackets are the numbers of items included in the case*
- \* *All components are also available separately.*

Bauer-ID: 734978

Darstellung <i>Illustration</i>	Bauer-Best. Nr. <i>Bauer Item No.</i>	Darstellung <i>Illustration</i>	Bauer-Best. Nr. <i>Bauer Item No.</i>	Darstellung <i>Illustration</i>	Bauer-Best. Nr. <i>Bauer Item No.</i>
	Bezeichnung <i>Description</i>		Bezeichnung <i>Description</i>		Bezeichnung <i>Description</i>
	356598 (10x)  Steckergehäuse mit Endkappe 2-polig <i>Plug Case 2 pole</i>		370481 (8x)  Steckergehäuse mit Endkappe 3-polig <i>Plug Case 3 pole</i>		370495 (5x)  Dose 4-polig <i>Socket 4 pole</i>
	360556 (5x)  Dose 6-polig <i>Socket 6 pole</i>		381838 (2x)  Steckergehäuse mit Endkappe 8-polig <i>Plug Case 8 pole</i>		381839 (2x)  Steckergehäuse mit Endkappe 12-polig <i>Plug Case 12 pole</i>
	356599 (10x)  Stecker 2-polig <i>Plug 2 pole</i>  Keil   <i>Wedge</i>		370492 (8x)  Stecker 3-polig <i>Plug 3 pole</i>  Keil   <i>Wedge</i>		370496 (5x)  Dose 4-polig <i>Socket 4 pole</i>  Keil   <i>Wedge</i>
	360558 (5x)  Dose 6-polig <i>Socket 6 pole</i>  Keil   <i>Wedge</i>		381923 (2x)  Stecker 8-polig <i>Plug 8 pole</i>  Keil   <i>Wedge</i>		381924 (2x)  Stecker 12-polig <i>Plug 12 pole</i>  Keil   <i>Wedge</i>



Darstellung <i>Illustration</i>	Bauer-Best. Nr. <i>Bauer Item No.</i>	Darstellung <i>Illustration</i>	Bauer-Best. Nr. <i>Bauer Item No.</i>	Darstellung <i>Illustration</i>	Bauer-Best. Nr. <i>Bauer Item No.</i>
	Bezeichnung <i>Description</i>		Bezeichnung <i>Description</i>		Bezeichnung <i>Description</i>
	356595 (10x)		370479 (8x)		370493 (5x)
	Stecker mit Endkappe 2-polig <i>Plug with End Cap 2 pole</i>		Stecker mit Endkappe 3-polig <i>Plug with End Cap 3 pole</i>		Stecker 4-polig <i>Plug 4 pole</i>
	360555 (5x)		381835 (2x)		381837 (2x)
	Stecker 6-polig <i>Plug 6 pole</i>		Stecker 8-polig <i>Plug 8 pole</i>		Stecker 12-polig <i>Plug 12 pole</i>
	356596 (10x)		370480 (8x)		370494 (5x)
	Stecker 2-polig <i>Plug 2 pole</i> Keil   <i>Wedge</i>		Stecker 3-polig <i>Plug 3 pole</i> Keil   <i>Wedge</i>		Stecker 4-polig <i>Plug 4 pole</i> Keil   <i>Wedge</i>
	360557 (5x)		381840 (2x)		381841 (2x)
	Stecker 6-polig <i>Plug 6 pole</i> Keil   <i>Wedge</i>		Stecker 8-polig <i>Plug 8 pole</i> Keil   <i>Wedge</i>		Stecker 12-polig <i>Plug 12 pole</i> Keil   <i>Wedge</i>
	370497 (100x)		370498 (100x)		505209 (1x)
	Stiftkontakt 1 mm <sup>2</sup> <i>Contact Pin</i>		Buchsenkontakt 1 mm <sup>2</sup> <i>Bushing Contact</i>		Auspin Werkzeug Kontakte <i>Demounting Tool Contacts</i>
	356600 (100x)		356597 (100x)		505208 (1x)
	Stiftkontakt 1,5 mm <sup>2</sup> <i>Contact Pin</i>		Buchsenkontakt 1,5 mm <sup>2</sup> <i>Bushing Contact</i>		Auspin Werkzeug Kontakte <i>Demounting Tool Contacts</i>
	356601 (1x)		735455 (1x)		427154 (50x)
	Universal Press- zange Kontakte <i>Contact Plier</i>		Auspin Werkzeug Kontakte <i>Demounting Tool Contacts</i>		Dichtstecker weiß <i>Plug White</i>






**MESSKOFFER ANALOG**  
**TEST KIT HYDRAULIC ANALOG**








- \* Die Werte in Klammern sind die im Koffer enthaltenen Stückzahlen.
- \* Alle Komponenten sind auch einzeln erhältlich.
- \* *The values in brackets are the numbers of items included in the case*
- \* *All components are also available separately.*

Bauer-ID: 734655

Darstellung <i>Illustration</i>	Bauer-Best. Nr. <i>Bauer Item No.</i>	Bezeichnung <i>Description</i>
	11673	(4x) Überwurfmutter M 18 x 1,5 - 12 L   <i>Box Nut</i>
	11676	(2x) Überwurfmutter M 22 x 1,5 - 15 L   <i>Box Nut</i>
	240538	(4x) Überwurfmutter M 16 x 1,5 - 8 S   <i>Box Nut</i>
	21489	(4x) Verschraubung 12 L   <i>Screwing</i>
	36680	(2x) Verschraubung 15 L   <i>Screwing</i>
	30469	(4x) Verschraubung 8 S   <i>Screwing</i>
	235546	(4x) Verschlusskegel 12 S/L   <i>Locking Cone</i>
	235538	(2x) Verschlusskegel 15 L   <i>Locking Cone</i>
	235539	(4x) Verschlusskegel 8 S/L   <i>Locking Cone</i>
		34956
27557		(2x) Minimessanschluss 15 L   <i>Minimeter Connection</i>
20023		(4x) Minimessanschluss 8 S   <i>Minimeter Connection</i>
	22068	(2x) Minimessanschluss 1/4"   <i>Minimeter Connection</i>
	27552	(2x) Minimessanschluss 1/2"   <i>Minimeter Connection</i>
	25062	(2x) Minimessanschluss 3/8"   <i>Minimeter Connection</i>
	34951	(2x) Minimessanschluss 12 x 1,5   <i>Minimeter Connection</i>
	27556	(2x) Minimessanschluss 14 x 1,5   <i>Minimeter Connection</i>







Darstellung Illustration	Bauer-Best. Nr. Bauer Item No.	Bezeichnung Description
	230817	(4x) L-Stutzen 8 S   <i>L-Fitting</i>
	230820	(4x) L-Stutzen 12 L   <i>L-Fitting</i>
	230823	(3x) L-Stutzen 15 L   <i>L-Fitting</i>
	230837	(4x) T-Stutzen 8 S   <i>T-Fitting</i>
	230840	(4x) T-Stutzen 12 L   <i>T-Fitting</i>
	230843	(3x) T-Stutzen 15 L   <i>T-Fitting</i>
	30856	(1x) Manometer Analog 10 bar G 1/4"   <i>Manometer</i>
	20394	(1x) Manometer Analog 60 bar G 1/4"   <i>Manometer</i>
	26603	(1x) Manometer Analog 400 bar G 1/4"   <i>Manometer</i>
	27573	(3x) Minimessanschluss   <i>Minimeter Connection</i> inkl. Dichtkantenring   <i>incl. Edged Sealing Ring</i>
	48048	(1x) Manometeranschluss-Schlauch 1000 mm <i>Manometer Connection Hose</i>
	22978	(1x) Manometeranschluss-Schlauch 2500 mm <i>Manometer Connection Hose</i>
	76552	(1x) Manometeranschluss-Schlauch 5000 mm <i>Manometer Connection Hose</i>

## MESSKOFFER DIGITAL TEST KIT HYDRAULIC DIGITAL








- \* Die Werte in Klammern sind die im Koffer enthaltenen Stückzahlen.
- \* Alle Komponenten sind auch einzeln erhältlich.
- \* *The values in brackets are the numbers of items included in the case*
- \* *All components are also available separately.*

Bauer-ID: 734656

Darstellung <i>Illustration</i>	Bauer-Best. Nr. <i>Bauer Item No.</i>	Bezeichnung <i>Description</i>
	11673	(4x) Überwurfmutter M 18 x 1,5 - 12 L   <i>Box Nut</i>
	11676	(2x) Überwurfmutter M 22 x 1,5 - 15 L   <i>Box Nut</i>
	240538	(4x) Überwurfmutter M 16 x 1,5 - 8 S   <i>Box Nut</i>
	21489	(4x) Verschraubung 12 L   <i>Screwing</i>
	36680	(2x) Verschraubung 15 L   <i>Screwing</i>
	30469	(4x) Verschraubung 8 S   <i>Screwing</i>
	235546	(4x) Verschlusskegel 12 S/L   <i>Locking Cone</i>
	235538	(2x) Verschlusskegel 15 L   <i>Locking Cone</i>
	235539	(4x) Verschlusskegel 8 S/L   <i>Locking Cone</i>
		34956
27557		(2x) Minimesanschluss 15 L   <i>Minimeter Connection</i>
20023		(4x) Minimesanschluss 8 S   <i>Minimeter Connection</i>
22068		(2x) Minimesanschluss 1/4"   <i>Minimeter Connection</i>
27552		(2x) Minimesanschluss 1/2"   <i>Minimeter Connection</i>
25062		(2x) Minimesanschluss 3/8"   <i>Minimeter Connection</i>
34951		(2x) Minimesanschluss 12 x 1,5   <i>Minimeter Connection</i>
27556		(2x) Minimesanschluss 14 x 1,5   <i>Minimeter Connection</i>







Darstellung Illustration	Bauer-Best. Nr. Bauer Item No.	Bezeichnung Description
	230817	(4x) L-Stutzen 8 S   <i>L-Fitting</i>
	230820	(4x) L-Stutzen 12 L   <i>L-Fitting</i>
	230823	(3x) L-Stutzen 15 L   <i>L-Fitting</i>
	230837	(4x) T-Stutzen 8 S   <i>T-Fitting</i>
	230840	(4x) T-Stutzen 12 L   <i>T-Fitting</i>
	230843	(3x) T-Stutzen 15 L   <i>T-Fitting</i>
	966545	(1x) Digital Manometer G 1/4"   <i>Manometer Digital</i>
	459111	(1x) Gummischutz für Manometer Digital <i>Rubber Cover for Manometer Digital</i>
	27573	(1x) Minimessanschluss   <i>Minimeter Connection</i> inkl. Dichtkantenring   <i>incl. Edged Sealing Ring</i>
	48048	(1x) Manometeranschluss-Schlauch 1000 mm <i>Manometer Connection Hose</i>
	22978	(1x) Manometeranschluss-Schlauch 2500 mm <i>Manometer Connection Hose</i>
	76552	(1x) Manometeranschluss-Schlauch 5000 mm <i>Manometer Connection Hose</i>

## ÜBERWACHUNG ÖLPROBEN OIL CONDITION MONITORING



- \* Die Werte in Klammern sind die im Koffer enthaltenen Stückzahlen.
- \* Alle Komponenten sind auch einzeln erhältlich.
- \* *The values in brackets are the numbers of items included in the case*
- \* *All components are also available separately.*

Bauer-ID: 812147

Darstellung <i>Illustration</i>	Bauer-Best. Nr. <i>Bauer Item No.</i>	Darstellung <i>Illustration</i>
	798103	Ersatz-Ölprobenbehälter ohne Deckel <i>Replacement Oil Sample Container without Latch</i>
	798104	Ersatz-Verschlüsse <i>Replacement Latches</i>
Zusätzlich verfügbar   <i>Additionally available</i>		
Darstellung <i>Illustration</i>	Bauer-Best. Nr. <i>Bauer Item No.</i>	Bezeichnung <i>Description</i>
	1097949	Analyseset BAUER Spezial grau <i>Analysis Set BAUER Special grey</i>
	387559	Probenpumpe passend zu Bauer-ID <i>Sample Pump Suitable for Bauer-ID</i>









**BLINDKOFFER DKO**  
**PLUG/CAP BLANKING**






- \* Die Werte in Klammern sind die im Koffer enthaltenen Stückzahlen.
- \* Alle Komponenten sind auch einzeln erhältlich.
- \* *The values in brackets are the numbers of items included in the case*
- \* *All components are also available separately.*

Bauer-ID: 734652

Darstellung <i>Illustration</i>	Bauer-Best. Nr. <i>Bauer Item No.</i>	Bezeichnung <i>Description</i>
	240609	(2x) Verschlusschraube 1/4"   <i>Locking Screw</i>
	240607	(2x) Verschlusschraube 1/2"   <i>Locking Screw</i>
	240614	(2x) Verschlusschraube 3/8"   <i>Locking Screw</i>
	240612	(2x) Verschlusschraube 3/4"   <i>Locking Screw</i>
	240615	(2x) Verschlusschraube 1"   <i>Locking Screw</i>
	11671	(4x) Überwurfmutter M 14 x 1,5 - 8 L   <i>Box Nut</i>
	240539	(4x) Überwurfmutter M 16 x 1,5 - 10 L   <i>Box Nut</i>
	11673	(4x) Überwurfmutter M 18 x 1,5 - 12 L   <i>Box Nut</i>
	11676	(4x) Überwurfmutter M 22 x 1,5 - 15 L   <i>Box Nut</i>
	240543	(2x) Überwurfmutter M 26 x 1,5 - 18 L   <i>Box Nut</i>
	36323	(2x) Überwurfmutter M 30 x 2 - 22 L   <i>Box Nut</i>
	255511	(2x) Überwurfmutter M 36 x 2 - 28 L   <i>Box Nut</i>
	70633	(4x) Verschraubung 8 L   <i>Screwing</i>
	40144	(4x) Verschraubung 10 L   <i>Screwing</i>
	21489	(4x) Verschraubung 12 L   <i>Screwing</i>
	36680	(4x) Verschraubung 15 L   <i>Screwing</i>
	70344	(2x) Verschraubung 18 L   <i>Screwing</i>
	70343	(2x) Verschraubung 22 L   <i>Screwing</i>
70399	(2x) Verschraubung 28 L   <i>Screwing</i>	


















Darstellung Illustration	Bauer-Best. Nr. Bauer Item No.	Bezeichnung Description	
	240538	(4x) Überwurfmutter M 16 x 1,5 - 8 S   <a href="#">Box Nut</a>	
	240540	(4x) Überwurfmutter M 18 x 1,5 - 10 S   <a href="#">Box Nut</a>	
	240541	(4x) Überwurfmutter M 20 x 1,5 - 12 S   <a href="#">Box Nut</a>	
	11675	(2x) Überwurfmutter M 22 x 1,5 - 14 S   <a href="#">Box Nut</a>	
	240542	(4x) Überwurfmutter M 24 x 1,5 - 16 S   <a href="#">Box Nut</a>	
	25029	(4x) Überwurfmutter M 30 x 2 - 20 S   <a href="#">Box Nut</a>	
	11680	(2x) Überwurfmutter M 36 x 2 - 25 S   <a href="#">Box Nut</a>	
	11681	(2x) Überwurfmutter M 42 x 2 - 30 S   <a href="#">Box Nut</a>	
	240544	(1x) Überwurfmutter M 52 x 2 - 38 S   <a href="#">Box Nut</a>	
		30469	(4x) Verschraubung 8 S   <a href="#">Screwing</a>
		30458	(4x) Verschraubung 10 S   <a href="#">Screwing</a>
		30465	(4x) Verschraubung 12 S   <a href="#">Screwing</a>
		30750	(2x) Verschraubung 14 S   <a href="#">Screwing</a>
		25544	(4x) Verschraubung 16 S   <a href="#">Screwing</a>
		30749	(4x) Verschraubung 20 S   <a href="#">Screwing</a>
		11514	(2x) Verschraubung 25 S   <a href="#">Screwing</a>
11515		(2x) Verschraubung 30 S   <a href="#">Screwing</a>	
11516		(1x) Verschraubung 38 S   <a href="#">Screwing</a>	
		235539	(8x) Verschlusskegel 8 S/L   <a href="#">Locking Cone</a>
	235540	(8x) Verschlusskegel 10 S/L   <a href="#">Locking Cone</a>	
	235546	(8x) Verschlusskegel 12 S/L   <a href="#">Locking Cone</a>	
	267022	(2x) Verschlusskegel 14 S   <a href="#">Locking Cone</a>	
	235538	(4x) Verschlusskegel 15 L   <a href="#">Locking Cone</a>	
	14789	(4x) Verschlusskegel 16 S   <a href="#">Locking Cone</a>	
	235536	(2x) Verschlusskegel 18 L   <a href="#">Locking Cone</a>	
	235543	(4x) Verschlusskegel 20 S   <a href="#">Locking Cone</a>	
	267020	(2x) Verschlusskegel 22 L   <a href="#">Locking Cone</a>	
	235544	(2x) Verschlusskegel 25 S   <a href="#">Locking Cone</a>	
202334	(2x) Verschlusskegel 28 L   <a href="#">Locking Cone</a>		
235541	(2x) Verschlusskegel 30 S   <a href="#">Locking Cone</a>		
235542	(1x) Verschlusskegel 38 S   <a href="#">Locking Cone</a>		

**SFS – KLEIN**  
**SAE FLANGE AND BLANKING KIT – SMALL**



- \* Die Werte in Klammern sind die im Koffer enthaltenen Stückzahlen.
- \* Alle Komponenten sind auch einzeln erhältlich.
- \* *The values in brackets are the numbers of items included in the case*
- \* *All components are also available separately.*

Bauer-ID: 734657

Darstellung <i>Illustration</i>	Bauer-Best. Nr. <i>Bauer Item No.</i>	Darstellung <i>Illustration</i>	Bauer-Best. Nr. <i>Bauer Item No.</i>	Darstellung <i>Illustration</i>	Bauer-Best. Nr. <i>Bauer Item No.</i>
	Bezeichnung <i>Description</i>		Bezeichnung <i>Description</i>		Bezeichnung <i>Description</i>
	58930 (4x) SAE-Flanschkälfte 1/2", DN 12 <i>SAE-Flange Half</i>		26990 (4x) SAE-Flanschkälfte 3/4", DN 20 <i>SAE-Flange Half</i>		26988 (4x) SAE-Flanschkälfte 1", DN 25 <i>SAE-Flange Half</i>
	246939 (16x) Zyl. Schraube mit I-6-kant 1/2" <i>Zyl. Screw with Hexagon</i>		219952 (16x) Zyl. Schraube mit I-6-kant 3/4" <i>Zyl. Screw with Hexagon</i>		237011 (16x) Zyl. Schraube mit I-6-kant 1" <i>Zyl. Screw with Hexagon</i>
	247656 (4x) SAE-Blindteller 1/2" <i>SAE Plate</i>		76758 (4x) SAE-Blindteller 3/4" <i>SAE Plate</i>		76759 (4x) SAE-Blindteller 1" <i>SAE Plate</i>
	211817 (4x) SAE-Verschluss- flansch 1/2" <i>Sealing Flange</i>		211818 (4x) SAE-Verschluss- flansch 3/4" <i>Sealing Flange</i>		211819 (4x) SAE-Verschluss- flansch 1" <i>Sealing Flange</i>
	72680 (50x) – 1/2" 57450 (50x) – 3/4" 45514 (50x) – 1" Dichtung <i>Sealing</i>		259452 (1x) I-6-kant-Einsatz mit Kugelkopf 8 mm <i>Internal Hexagon with Ball Coupling</i>		259453 (1x) I-6-kant-Einsatz mit Kugelkopf 10 mm <i>Internal Hexagon with Ball Coupling</i>



**SFS - MITTEL - 1 1/4"**  
**SAE FLANGE AND BLANKING KIT - MEDIUM - 1 1/4"**



\* Die Werte in Klammern sind die im Koffer enthaltenen Stückzahlen.  
\* Alle Komponenten sind auch einzeln erhältlich.  
\* *The values in brackets are the numbers of items included in the case*  
\* *All components are also available separately.*

Bauer-ID: 734678










Darstellung <i>Illustration</i>	Bauer-Best. Nr. <i>Bauer Item No.</i>	Darstellung <i>Illustration</i>	Bauer-Best. Nr. <i>Bauer Item No.</i>	Darstellung <i>Illustration</i>	Bauer-Best. Nr. <i>Bauer Item No.</i>
	Bezeichnung <i>Description</i>		Bezeichnung <i>Description</i>		Bezeichnung <i>Description</i>
	38109 (4x)  SAE-Flanschhälfte 1 1/4", DN 32 <i>SAE-Flange Half</i>		211820 (4x)  SAE-Verschluss- flansch 1 1/4" <i>Sealing Flange</i>		15315 (2x)  SAE-Zwischen- flansch 1 1/4" <i>Intermediate Flange</i>
	76760 (4x)  SAE-Blinderteller 1 1/4" <i>SAE Plate</i>		57449 (50x)  Flanschdichtung SAE 1 1/4", J 518 <i>Flange Sealing</i>		254741 (8x)  Zyl. Sechskant- mutter 1 1/4" <i>Hexagon Nut</i>
	246938 (16x)  Zyl. Schraube mit I-6-kant 1 1/4" <i>Zyl. Screw with Hexagon</i>		86390 (8x)  Zyl. Schraube mit I-6-kant 1 1/4" <i>Zyl. Screw with Hexagon</i>		734602 (1x)  I-6-kant-Einsatz mit Kugelkopf 12 mm <i>Internal Hexagon with Ball Coupling</i>

**SFS - GROSS - 1 1/2"**  
**SAE FLANGE AND BLANKING KIT - LARGE - 1 1/2"**



- \* Die Werte in Klammern sind die im Koffer enthaltenen Stückzahlen.
- \* Alle Komponenten sind auch einzeln erhältlich.
- \* *The values in brackets are the numbers of items included in the case*
- \* *All components are also available separately.*

Bauer-ID: 734679

Darstellung <i>Illustration</i>	Bauer-Best. Nr. <i>Bauer Item No.</i>	Darstellung <i>Illustration</i>	Bauer-Best. Nr. <i>Bauer Item No.</i>	Darstellung <i>Illustration</i>	Bauer-Best. Nr. <i>Bauer Item No.</i>
	Bezeichnung <i>Description</i>		Bezeichnung <i>Description</i>		Bezeichnung <i>Description</i>
	38107 (4x)		212543 (4x)		15314 (2x)
	SAE-Flanschkälfte 1 1/2", DN 40 <i>SAE-Flange Half</i>		SAE-Verschluss- flansch 1 1/2" <i>Sealing Flange</i>		SAE-Zwischen- flansch 1 1/2" <i>Intermediate Flange</i>
	76761 (4x)		72736 (50x)		201984 (8x)
	SAE-Blindteller 1 1/2" <i>SAE Plate</i>		Flanschdichtung SAE 1 1/2" <i>Flange Seal</i>		Zyl. Sechskant- mutter 1 1/2" <i>Hexagon Nut</i>
	232180 (16x)		45255 (8x)		734603 (1x)
	Zyl. Schraube mit I-6-kant 1 1/2" <i>Zyl. Screw with Hexagon</i>		Zyl. Schraube mit I-6-kant 1 1/2" <i>Zyl. Screw with Hexagon</i>		I-6-kant-Einsatz mit Kugelkopf 14 mm <i>Internal Hexagon with Ball Coupling</i>





3-fach Rack für BAUER Service-Koffer  
*Rack for up to three BAUER Service Cases*  
**Bauer-ID: 850469**

Um die praktischen BAUER Service-Koffer fachgerecht und sicher unterzubringen, bieten wir Ihnen hier zwei unterschiedliche Lösungen an: Die 3-fach Version, um bis zu drei BAUER Service-Koffer unterzubringen und die 5-fach Variante für bis zu fünf Koffer.

Das Kofferregal bietet sich als Werkstatt-Ausstattung an, lässt sich aber auch sehr einfach in einem Baustellen- oder Werkstattfahrzeug montieren. Es gibt vielfältige Verwendungsmöglichkeiten.

Die Kofferregale werden ohne die abgebildeten Koffer geliefert.



5-fach Rack für BAUER Service-Koffer  
*Rack for up to five BAUER Service Cases*  
**Bauer-ID: 755972**

*We are pleased to present you a functional addition to our well known Service Cases: The Case Rack. There are two different versions, one for up to three BAUER Service Cases and another version for up to five BAUER Service Cases.*

*These racks can be used as a support in any workshop or maybe as an equipment to be fitted in a mechanics/service car. The usage is most versatile.*

*The racks will be supplied without cases.*



**BAUER**  
Service





## WERKZEUG UND MATERIAL TOOLS AND CONSUMABLES






### WERKZEUGE UND VERBRAUCHSMATERIALIEN 348 - 372 TOOLS AND CONSUMABLES
















- HSE-Equipment 348 - 349  
*HSE Equipment*
- Service Diagnosewerkzeug 350 - 352  
*Tool Kit Service Diagnostics*
- Werkzeugkoffer Elektrik 354 - 355  
*Tool Kit Electrics*
- Werkzeugkoffer Mechanik 356 - 357  
*Tool Kit Mechanics*
- Bordwerkzeugsatz 358 - 361  
*Tool Kit Machinery*
- Ölnachfülleinheit für BC-Getriebe 362  
*Oil Refilling Unit for BC Gear*
- Seilgehänge 363 - 364  
*Lifting Accessories*
- Betriebsmittel · Klebe-/Schmierstoffe 365 - 366  
*Supplies · Glue and Lubricants*
- Druckluftzubehör 367 - 369  
*Compressed Air Accessories*
- Allgemeine Werkzeuge 370 - 372  
*General Tools*

**HSE-EQUIPMENT**  
**HSE EQUIPMENT**



Darstellung <i>Illustration</i>	Bauer-Best.Nr. <i>Bauer Item No.</i>	Bezeichnung <i>Description</i>
	853787	BAUER HSE Tasche, leer   <i>BAUER HSE Bag, Empty</i>
	853788	BAUER HSE Tasche mit TSA-Schloss   <i>BAUER HSE Bag with TSA-Lock</i>  Bestehend aus: (1x) Schutzhelm Standard (1x) Handschuhe Spider (1x) Kapselgehörschutz (1x) Warnweste (1x) Atemschutzmaske (1x) Auffanggurt (1x) Fallbegrenzer (1x) Anschlagpunkt – Falldämpfer (2x) Karabinerhaken (2x) Schutzbrillen: (1x) für Brennschneiden (1x) für Trennen/Schleifen
	Schutzhandschuh Krytech 511 <i>Protective Gloves Krytech 511</i>	
	-	-
	1349368	Größe 8   <i>Size 8</i>
	1349369	Größe 9   <i>Size 9</i>
	1349370	Größe 10   <i>Size 10</i>
	1349411	Größe 11   <i>Size 11</i>
	Warnweste gelb <i>Warning Vest Yellow</i>	
	1120003	Größe M   <i>Size M</i>
	1097701	Größe L   <i>Size L</i>
	1097702	Größe XL   <i>Size XL</i>
	1120005	Größe XXL   <i>Size XXL</i>
	Warnweste orange <i>Warning Vest Orange</i>	
	1120001	Größe M   <i>Size M</i>
	1097703	Größe L   <i>Size L</i>
	1097690	Größe XL   <i>Size XL</i>
	1120002	Größe XXL   <i>Size XXL</i>



Darstellung <i>Illustration</i>	Bauer-Best.Nr. <i>Bauer Item No.</i>	Bezeichnung <i>Description</i>
	902512	Schutzhelm <i>Safety Helmet</i>
	1125039	Schutzbrille Brennschneidarbeiten <i>Safety Goggles Flame-Cutting Work</i>
	390384	Schutzbrille mit farbloser Polycarbonatscheibe <i>Safety Goggles Cutting and Grinding Work</i>
	719967	Schutzbrille Trenn- und Schleifarbeiten <i>Safety Goggles Cutting and Grinding Work</i>
	989458	Schutzbrille Tracker klar <i>Safety Goggles Tracker Clear</i>
	989459	Schutzbrille TRACPSF <i>Safety Goggles TRACPSF</i>
	989460	Optischer Einsatz zur Brille (passend für 989458 und 989459) <i>Optical Insert for Safety Goggles (fits for 989458 and 989459)</i>
	700152	Kapselgehörschutz <i>Ear Muffs Hearing Protection</i>
	385381	Gehörschutzstöpsel <i>Ear Protection Plugs</i>
	400918	Atemschutzmaske <i>Breathing Mask</i>
	751519	Auffanggurt Gr. M/L <i>Safety Harness Size M/L</i>
	751520	Auffanggurt Gr. XL <i>Safety Harness Size XL</i>
	751518	Fallbegrenzer <i>Fall Arrester</i>
	751521	Anschlagpunkt zur Befestigung von Falldämpfern <i>Webbing Strap Anchorage Point</i>
	877821	Karabinerhaken Oval Triple Lock <i>Carabiner</i>
	853789	Erste Hilfe Set <i>First Aid Kit</i>









**SERVICE DIAGNOSEWERKZEUG**  
**TOOL KIT SERVICE DIAGNOSTICS**























BAUER Service  
Diagnosewerkzeug-Set  
*BAUER Service  
Diagnostic Tool Kit*

**Bauer-ID: 780457**

Darstellung <i>Illustration</i>	Bauer-Best.Nr. <i>Bauer Item No.</i>	Bezeichnung <i>Description</i>
	92041	Kombizange <i>Combination Pliers</i>
	966545	Manometer Digital G 1/4", 0 – 700 bar <i>Manometer Digital</i>
	200250	Manometeranschluss <i>Manometer Connection</i>
	358095	Digitalmultimeter <i>Digital Multimeter</i>
	60045	Magnettester <i>Magnet Testing Tool</i>
	275465	Schraubendreher mit KS-Heft 2 x 50 <i>Screwdriver Plastic Grip</i>



Darstellung <i>Illustration</i>	Bauer-Best.Nr. <i>Bauer Item No.</i>	Bezeichnung <i>Description</i>
	92022	Kreuzschraubendreher mit Holzheft 1 x 80 <i>Screwdriver Crosstip Wooden Grip</i>
	230818	L-Stutzen <i>L-Fitting</i>
	230820	L-Stutzen 12 L <i>L-Fitting</i>
	27559	Minimessanschluss <i>Minimess Measurement Connection</i>
	34956	Minimessanschluss DKO 12 L <i>Minimeter Connection</i>
	40144	Rohrverschluss 10 L <i>Pipe Plug</i>
	21489	Rohrverschluss 12 L <i>Pipe Plug</i>
	235540	Verschlusskegel 10 S/L <i>Locking Cone</i>
	235546	Verschlusskegel 12 S/L <i>Locking Cone</i>
	240539	Überwurfmutter M 16 x 1,5 10 L <i>Box Nut</i>

Darstellung <i>Illustration</i>	Bauer-Best.Nr. <i>Bauer Item No.</i>	Bezeichnung <i>Description</i>
	11673	Überwurfmutter M 18 x 1,5 12 L <i>Box Nut</i>
	91664	Doppelmaulschlüssel 17 x 19 mm <i>Open-End Wrench</i>
	91667	Doppelmaulschlüssel 20 x 22 mm <i>Open-End Wrench</i>
	389432	Messschieber <i>Sliding Caliper</i>
	459111	Gummischutz für Manometer digital <i>Digital Rubber Cover for Manometer Digital</i>
	27573	Minimessanschluss mit IG 1/4" <i>Minimeter Connection Female Thread</i>
	805012	Maßband <i>Measuring Tape</i>
	609563	Werkzeugtasche "Bauer Service" <i>Tool Bag "Bauer Service"</i>
	805009	Kugelschreiber blau/gelb <i>Pen Yellow/Blue</i>
	456549	Memoblock farbig 7,5 x 14 cm <i>Memo Block Coloured</i>





## WERKZEUGKOFFER ELEKTRIK TOOL KIT ELECTRICS



Elektriker-Werkzeugkoffer / Flugkoffer  
(Empfehlung)

*Electrician Tool Case / Flightcase  
(Recommendation)*

**Bauer-ID: 850077**

Die Werte in Klammern sind die  
im Koffer enthaltenen Stückzahlen.

*The value in brackets is the number  
of items included in the case.*

Bauer-Best.Nr. Bauer Item No.	Bezeichnung Description
850782	(1x) Werkzeugkoffer rollbar <i>Flightcase, Trolley</i>
849927	(1x) Service Box Steckverbind.sortiment ELO <i>Service Box Pin/Socket Connection</i>
225339	(1x) Abisolierzange 0,5 – 4 mm <sup>2</sup> <i>Wire Stripper</i>
409060	(1x) Crimpzangen-Set 0,5 – 10 mm <sup>2</sup> <i>Crimpplier-Set</i>
90038	(1x) Wasserpumpenzange gummiert 250 mm <i>Pliers W. Rubber Covered Handles</i>
92062	(1x) Flachrundzange abgewinkelt <i>Acute Pliers</i>
714999	(1x) Elektroseitenschneider <i>Cutting Nippers (Small)</i>
12793	(1x) Seitenschneider <i>Cutting Nippers (Big)</i>
17449	(1x) Elektronik-Nadelzange <i>Electronic Needle Plier</i>
246649	(1x) Ausdrückwerkzeug <i>Crimp Pushing Tool</i>
246650	(3x) Ersatzdruckhülse <i>Spare Crimp Substitute Husk</i>
966545	(1x) Manometer Digital LEO <i>Manometer Digital Gage</i>
459111	(1x) Gummischutz LEO <i>Rubber Protection</i>

Bauer-Best.Nr. Bauer Item No.	Bezeichnung Description
24324	(2x) Manometeranschluss 1200 mm <i>Manometer Connection</i>
22976	(2x) Manometeranschluss 3200 mm <i>Manometer Connection</i>
27573	(1x) Minimessanschluss <i>Minimeter Connection</i>
390206	Torx-Winkelschraubendreher-Satz 11-tlg. <i>(1x) Star Screw Driver Set 11 pcs.</i>
93105	Sechskantwinkelschraubendreher-Satz 9-tlg. <i>(1x) Screw Driver/Hexagon Key Set 9 pcs.</i>
91160	(1x) Gewindebohrer M 4 <i>Thread Cutter</i>
91161	(1x) Gewindebohrer M 5 <i>Thread Cutter</i>
91162	(1x) Gewindebohrer M 6 <i>Thread Cutter</i>
92413	(1x) Gewindebohrer M 8 <i>Thread Cutter</i>
91226	(1x) Werkzeughalter <i>Tool Holder</i>
352698	(1x) Schraubendreher 6,5 x 200 mm <i>Screw Driver</i>
90006	(1x) Schraubendreher (2) <i>Screw Driver</i>
90007	(1x) Schraubendreher (1) <i>Screw Driver</i>





Bauer-Best.Nr. Bauer Item No.	Bezeichnung Description
351244	(1x) Schraubendreher (0) <i>Screw Driver</i>
275465	(1x) Schraubendreher (00) <i>Screw Driver</i>
70922	(1x) Schraubendreher vollisoliert (4) <i>Full Isolated Screw Driver</i>
90010	(1x) Schraubendreher vollisoliert (3) <i>Full Isolated Screw Driver</i>
90009	(1x) Schraubendreher vollisoliert (2) <i>Full Isolated Screw Driver</i>
70918	(1x) Schraubendreher vollisoliert (0) <i>Full Isolated Screw Driver</i>
92020	(1x) Kreuzschlitzschraubendreher (0) <i>Cross Screw Driver</i>
14685	(1x) Kreuzschlitzschraubendreher (1) <i>Cross Screw Driver</i>
14686	(1x) Kreuzschlitzschraubendreher (2) <i>Cross Screw Driver</i>
78388	(1x) Schraubendreher kurz 1 x 6,5 <i>Short Screw Driver</i>
78402	(1x) Schraubendreher kurz 1,2 x 8 <i>Short Screw Driver</i>
59057	(1x) Kreuzschlitzschraubendreher kurz (0) <i>Short Screw Driver Cross</i>
59058	(1x) Kreuzschlitzschraubendreher kurz (1) <i>Short Screw Driver Cross</i>
59059	(1x) Kreuzschlitzschraubendreher kurz (2) <i>Short Screw Driver Cross</i>
848228	(1x) Sechskantschraubendreher (2,5) <i>Hexagon Socket Screw</i>
848229	(1x) Sechskantschraubendreher (3) <i>Hexagon Socket Screw</i>
848230	(1x) Sechskantschraubendreher (4) <i>Hexagon Socket Screw</i>
848241	(1x) Sechskantschraubendreher (5) <i>Hexagon Socket Screw</i>
225337	(1x) Jokari Abmantelmesser 4 -16 mm <i>Jokari Cable Stripping Knife</i>

Bauer-Best.Nr. Bauer Item No.	Bezeichnung Description
91887	(1x) Steckschlüssel Satz <i>Wrench Set</i>
59065	(1x) Rollgabelschlüssel 19 mm <i>Wrench</i>
60045	(1x) Magnettester <i>Magnet Testing Tool</i>
60154	(1x) Prüflampe 24 V <i>Test Lamp</i>
358095	(1x) Digitales Multimeter <i>Digital Multimeter</i>
66107	(1x) Prüfkabel rot 1,5 m <i>Measuring Cable Red</i>
66106	(1x) Prüfkabel schwarz 1,5 m <i>Measuring Cable Black</i>
225341	(1x) Prüfspitzen schwarz <i>Test Pin Black</i>
225342	(1x) Prüfspitzen rot <i>Test Pin Red</i>
66108	(1x) Abgreifklemme schwarz <i>Crocodile Clip Black</i>
66109	(1x) Abgreifklemme rot <i>Crocodile Clip Red</i>
86464	(1x) Klemmprüfspitzen <i>Clamp-Type Test</i>
86463	(1x) Klemmprüfspitzen <i>Clamp-Type Test</i>
836036	(1x) LötKolben 24 V <i>Piston</i>
55307	(1x) Flutlin Lötdraht Ø 1 mm, 60 % Zinngehalt <i>Filler Wire 60 % Tin Content</i>
92130	(1x) Körner 120/10 <i>Punch</i>
91470	(1x) Kunststoffgliedermaß <i>Plastic Ruler</i>
356763	(1x) Rollpresszange <i>Tongs</i>

## WERKZEUGKOFFER MECHANIK TOOL KIT MECHANICS



Mechaniker-Werkzeugkoffer / Flugkoffer  
(Empfehlung)

*Mechanic Tool Case / Flightcase  
(Recommendation)*

**Bauer-ID: 850078**

Die Werte in Klammern sind die  
im Koffer enthaltenen Stückzahlen.

*The value in brackets is the number  
of items included in the case.*

Bauer-Best.Nr. Bauer Item No.	Bezeichnung Description
850782	(1x) Werkzeugkoffer, rollbar <i>Flightcase, Trolley</i>
92053	(1x) Wasserpumpenzange gummiert 250 mm <i>Pliers W. Rubber Covered Handles</i>
92041	(1x) Kombizange <i>Multi-Purpose Pliers</i>
92050	(1x) Rabetzange <i>Nippers</i>
92091	(1x) Seitenschneider <i>Wire Cutter</i>
93709	(1x) Splintreiber (Sonderqualität) 10 mm <i>Pin Punch (Special Premium)</i>
92127	(1x) Splintreiber 8 mm, CV, DIN 6450C <i>Pin Punch</i>
92107	(1x) Flachmeißel 200 mm, CV, DIN 6453 <i>Chisel</i>
90097	(1x) Schlagringschlüssel 46 mm <i>Sledge Hammer Wrench</i>
91800	(1x) Schlagringschlüssel 50 mm <i>Sledge Hammer Wrench</i>
355346	(1x) Doppeldmaulschlüssel-Satz 13-tlg. <i>Open-Ended Wrench Set 13 pcs.</i>
91702	(1x) Einmaulschlüssel 46 mm <i>Open-Ended Wrench</i>
485068	(1x) Doppelringschlüssel-Satz 12-tlg. <i>Double Box Wrench Set 12 pcs.</i>












Bauer-Best.Nr. Bauer Item No.	Bezeichnung Description
92208	(1x) Bandschlüssel 285 mm <i>Strap Wrench</i>
259453	(1x) Innensechskanteinsatz 1/2", 10 mm mit Kugelkopf <i>Hexagon Bit with Ballhead</i>
259452	(1x) Innensechskanteinsatz 1/2", 8 mm mit Kugelkopf <i>Hexagon Bit with Ballhead</i>
352834	(1x) Sechskantwinkelschraubendreher 12 mm <i>Screw Driver/Hexagon Key</i>
352835	(1x) Sechskantwinkelschraubendreher 14 mm <i>Screw Driver/Hexagon Key</i>
91830	(1x) Sechskantwinkelschraubendreher 12 mm <i>Screw Driver/Hexagon Key</i>
91831	(1x) Sechskantwinkelschraubendreher 14 mm <i>Screw Driver/Hexagon Key</i>
91832	(1x) Sechskantwinkelschraubendreher 17 mm <i>Screw Driver/Hexagon Key</i>
93105	(1x) Sechskantwinkelschraubendreher-Satz 9-tlg.   <i>Screw Driver/Hexagon Key Set 9 pcs.</i>
390206	(1x) Torx-Winkelschraubendreher-Satz 11-tlg. <i>Star Screw Driver Set 11 pcs.</i>
356719	(1x) Schraubendreher-Satz 3-tlg. Pozidriv (Gr.1,2,3)   <i>Pozidriv Screw Driver Set 3 pcs.</i>















Bauer-Best.Nr. Bauer Item No.	Bezeichnung Description
93761	(1x) Schraubendreher-Satz 6-tlg. Schlitz <i>Slot Screw Driver Set</i>
49607	(1x) Hydraulikgreifkupplung (Fettpressenaufsatz für Kettenspannventil) <i>Hydraulik Coupling (Grease Pump Adapte for Crawler Tensioning Valve)</i>
50500	Ölablassschlauch 0,25 m, 90°, M 26 x 1,5 <i>(1x) Oil Drain Adapter 90° with Hose</i>
360172	Ölablassschlauch 0,25 m, 90°, M 22 x 1,5 <i>(1x) Oil Drain Adapter 90° with Hose</i>
30856	(1x) Manometer 10 bar, G 1/4   <i>Manometer</i>
20394	(1x) Manometer 60 bar, G 1/4   <i>Manometer</i>
26603	(1x) Manometer 400 bar, G 1/4   <i>Manometer</i>
24324	(2x) Manometeranschluss-Schlauch 1500 mm <i>Manometer Connection Hose</i>
27573	(3x) Minimessanschluss 1/4" IG <i>Minimeter Connection, Female Thread</i>
91916	(1x) Knarre 1/2" <i>Ratchet</i>
91918	(1x) Verlängerung 1/2", 130 mm <i>Extension</i>
91919	(1x) Verlängerung 1/2", 255 mm <i>Extension</i>
91921	(1x) Kardangelenk 1/2" <i>Joint</i>
479074	(2x) Clip-Leiste 1/2" <i>Clip-Keeper</i>
78947	(1x) Zwölfkanteinsatz 1/2", 10 mm <i>Bi-Hexagon Bit</i>
92453	(1x) Zwölfkanteinsatz 1/2", 11 mm <i>Bi-Hexagon Bit</i>
91922	(1x) Zwölfkanteinsatz 1/2", 13 mm <i>Bi-Hexagon Bit</i>
92451	(1x) Zwölfkanteinsatz 1/2", 15 mm <i>Bi-Hexagon Bit</i>
91923	(1x) Zwölfkanteinsatz 1/2", 17 mm <i>Bi-Hexagon Bit</i>

Bauer-Best.Nr. Bauer Item No.	Bezeichnung Description
91924	(1x) Zwölfkanteinsatz 1/2", 19 mm <i>Bi-Hexagon Bit</i>
92449	(1x) Zwölfkanteinsatz 1/2", 22 mm <i>Bi-Hexagon Bit</i>
78450	(1x) Zwölfkanteinsatz 1/2", 24 mm <i>Bi-Hexagon Bit</i>
92448	(1x) Zwölfkanteinsatz 1/2", 27 mm <i>Bi-Hexagon Bit</i>
92447	(1x) Zwölfkanteinsatz 1/2", 30 mm <i>Bi-Hexagon Bit</i>
72124	(1x) Innensechskanteinsatz 1/2", 4 mm <i>Hexagon Bit</i>
72125	(1x) Innensechskanteinsatz 1/2", 5 mm <i>Hexagon Bit</i>
72128	(1x) Innensechskanteinsatz 1/2", 8 mm <i>Hexagon Bit</i>
72129	(1x) Innensechskanteinsatz 1/2", 10 mm <i>Hexagon Bit</i>
91926	(1x) Innensechskanteinsatz 1/2", 12 mm <i>Hexagon Bit</i>
92472	(1x) Innensechskanteinsatz 1/2", 14 mm <i>Hexagon Bit</i>
92473	(1x) Innensechskanteinsatz 1/2", 17 mm <i>Hexagon Bit</i>
92424	(1x) Innensechskanteinsatz 1/2", 19 mm <i>Hexagon Bit</i>
57450	(10x) Flanschdichtung SAE 3/4", J 518 <i>Flange Sealing</i>
45514	(10x) Flanschdichtung SAE 1", J 518 <i>Flange Sealing</i>
57449	(20x) Flanschdichtung SAE 1 1/4", J 518 <i>Flange Sealing</i>
22947	(2x) Fluiflexband <i>Fluiflex Band</i>
30454	(3x) Kegelschmiernippel M 10 x 1 <i>Grease Nipple</i>
20872	(3x) Kegelschmiernippel M 10 x 1, 90° <i>Grease Nipple</i>











## BORDWERKZEUGSATZ TOOL KIT MACHINERY

1089989 Bauer Standardwerkzeug kpl.   <i>Bauer Standard Tools cpl.</i>		
Darstellung <i>Illustration</i>	Bauer-Best.Nr. <i>Bauer Item No.</i>	Bezeichnung <i>Description</i>
	46728	Stahlblech-Werkzeugkasten 5-tlg., L: 530 mm <i>Folding Tool Box 5 pcs.</i>
	91700	Einmaulschlüssel 36 mm <i>Open-End Wrench</i>
	91701	Einmaulschlüssel 41 mm <i>Open-End Wrench</i>
	91702	Einmaulschlüssel 46 mm <i>Open-End Wrench</i>
	90116	Einmaulschlüssel 50 mm <i>Open-End Wrench</i>
	90117	Einmaulschlüssel 55 mm <i>Open-End Wrench</i>
	90118	Einmaulschlüssel 60 mm <i>Open-End Wrench</i>
	91832	Sechskantwinkelschraubendreher 17 mm <i>Screw Driver, Hexagon Key</i>
	91833	Sechskantwinkelschraubendreher 19 mm <i>Screw Driver, Hexagon Key</i>
	92202	Leichte Kettenrohrzange 3/8 - 4" <i>Light Chain Pipe Wrench</i>
	355346	Doppelmaulschlüssel-Satz 13-tlg. <i>Open-end Wrench Set</i>











Darstellung <i>Illustration</i>	Bauer-Best.Nr. <i>Bauer Item No.</i>	Bezeichnung <i>Description</i>
	92050	Monierzange atramentiert 280 mm <i>Nippers</i>
	367105	Schlosserhammer 1kg <i>Engineer's Hammer</i>
	93105	Sechskantwinkelschraubendreher-Satz 9-tlg. <i>Screw Driver, Hexagon Key Set 9 pcs.</i>
	92053	Wasserpumpenzange atramentiert 250 mm <i>Pliers W. Rubber Covered Handles</i>
	93749	Bandschlüssel 20/600 <i>Ribbon Wrench</i>
	352834	Sechskantwinkelschraubendreher Kugelkopf 12 <i>Screw Driver, Hexagon Key, Key Ball End</i>
	352835	Sechskantwinkelschraubendreher Kugelkopf 14 <i>Screw Driver, Hexagon Key, Key Ball End</i>
	92148	Vorschlaghammer 4 kg mit Fiberglas Stiel <i>Sledge Hammer with Fiberglass Handle</i>
	92125	Splintreiber 6 mm <i>Pin Punch</i>
	485068	Doppelringschlüssel-Satz 12-tlg. <i>Double Box Wrench Set</i>
	92041	Kombizange <i>Combination Pliers</i>
	661188	Schraubendreher-Sortiment <i>Screw Extractor</i>



Darstellung <i>Illustration</i>	Bauer-Best.Nr. <i>Bauer Item No.</i>	Bezeichnung <i>Description</i>
	92107	Flachmeißel L: 125, B: 16 <i>Chisel L: 125, W: 16</i>
	92127	Splinttreiber 8 mm <i>Pin Punch</i>
	92120	Splinttreiber 10 mm <i>Pin Punch</i>
	1190311	Hakenschlüssel mit Zapfen 8 mm <i>Hook Spanner with Pin</i>
Zusatzwerkzeuge   <i>Additional Tools</i>		
Darstellung <i>Illustration</i>	Bauer-Best.Nr. <i>Bauer Item No.</i>	Bezeichnung <i>Description</i>
	91836	Sechskantwinkelschraubendreher 22 mm <i>Screw Driver, Hexagon Key</i>
	111783	Bolzenausziehvorrichtung M 20 + M 30 kpl. <i>Pin Extractor cpl.</i>
	393057	Montagedorn für Kupplungen BG 8/10 <i>Assembly Tool for Hydraulic Coupling Size 8/10</i>
	1286154	Rohrsteckschlüssel 18 x 21, L: 160 <i>Tubular Box Wrench</i>
	90057	Stahldrahthandbürste <i>Wire Brush</i>
	92236	Dreikanthohlschaber <i>Three-square Hollow Scraper</i>
	92112	Nageleisen 600 mm <i>Pry Bar 600mm</i>

Passende Werkzeugausstattung für die verschiedenen Gerätetypen sind auf Anfrage erhältlich.  
*Tool sets suiting for the various machine types are available on request.*



Darstellung <i>Illustration</i>	Bauer-Best.Nr. <i>Bauer Item No.</i>	Bezeichnung <i>Description</i>
	242057	HD Zweihandpresse mit Gummischlauch <i>HD Two Lever Grease Dispenser with Hose</i>
	49607	Kupplung für Flachschiernippel <i>Coupling for Flat Grease Nipple</i>
	1027550	Handleuchte 6 - 24 V <i>Hand Lamp</i>
	50500	Ölablassschlauch 90°, M 26 x 1,5 L: 0,25 m <i>Oil Drain Adapter Hose</i>
	942421	Schlagringschlüssel 41 mm <i>Solgging Ring Spanner</i>
	623546	Schlagringschlüssel 46 mm <i>Solgging Ring Spanner</i>
	1086192	Schlagringschlüssel 50 mm <i>Solgging Ring Spanner</i>
	1086193	Schlagringschlüssel 55 mm <i>Solgging Ring Spanner</i>
	402820	Zurrurgurt kpl. L: 4000, B: 35 <i>Clamping Band cpl. L: 4000, W: 35</i>
	205413	Bolzen 60 - 316 MB, s+b <i>Pin</i>
	305148	U-Sicherungsstift für Ø 60 mm <i>U-Safety Pin</i>







Passende Werkzeugausstattung für die verschiedenen Gerätetypen sind auf Anfrage erhältlich.  
*Tool sets suiting for the various machine types are available on request.*

## ÖLNACHFÜLLEINHEIT FÜR BC-GETRIEBE OIL REFILLING UNIT FOR BC GEAR







Bauer-ID: 55011




- \* Die Werte in Klammern sind die im Koffer enthaltenen Stückzahlen.
- \* Alle Komponenten sind auch einzeln erhältlich.
- \* *The value in brackets is the number of items included in the case.*
- \* *All components are also available separately.*

Ölnachfülleinheit   <i>Oil Refilling Unit</i>		
Darstellung <i>Illustration</i>	Bauer-Best.Nr. <i>Bauer Item No.</i>	Bezeichnung <i>Description</i>
	464155	(1x) Getriebeölpumpe kpl. mit 3 m HD-Schlauch <i>Gearoil Pump cpl. with HD-Hose</i>
	61469	(1x) Ölpumpen-Adapter M 10 x 1 <i>Adapter Oil Pump</i>
	34633	(4x) Fluidtechnik-O-Ring 10 x 3 <i>Fluid Power System-O-Ring</i>
	19984	(1x) Adapter R 3/8, blau <i>Adapter Blue</i>
	61468	(1x) Adapter M 16 x 1,5 gelb <i>Adapter Yellow</i>
	112983	(1x) Adapter M 24 x 1,5 grün <i>Adapter Green</i>



## SEILGEHÄNGE LIFTING ACCESSORIES

Anschlagseil   <i>Slings Rope</i>				
Darstellung <i>Illustration</i>	Bauer-Best.Nr. <i>Bauer Item No.</i>	-	-	nge <i>en t m</i>
	15331	6 to	4,25 to	2
	17818	12,6 to	9 to	2,5
	17894	10 to	7,5 to	2,5
	50171	8,5 to	6 to	2
Hebelzug, Flaschenzug, Ankerschäkel   <i>Lever Pull Wire, Pulley Block, Shackle</i>				
Darstellung <i>Illustration</i>	Bauer-Best.Nr. <i>Bauer Item No.</i>	Bezeichnung <i>Description</i>		
	61782	Hebelzug 0,75 to <i>Lever Pull Wire</i>		
	985258	Hebelzug 1,5 to <i>Lever Pull Wire</i>		
	880189	Flaschenzug 0,5 to <i>Pulley Block</i>		
	947132	Flaschenzug 2 to <i>Pulley Block</i>		
	700940	Ankerschäkel 6,5 to <i>Shackle</i>		
	700941	Ankerschäkel 8,5 to <i>Shackle</i>		
	265329	Ankerschäkel 13,5 to <i>Shackle</i>		
	54208	Ankerschäkel 17 to <i>Shackle</i>		
	54209	Ankerschäkel 25 to <i>Shackle</i>		
	50483	Ankerschäkel 35 to <i>Shackle</i>		
	259712	Ankerschäkel 55 to <i>Shackle</i>		

Hebebänder   Webbing Slings		
Darstellung <i>Illustration</i>	Bauer-Best.Nr. <i>Bauer Item No.</i>	Bezeichnung <i>Description</i>
	1019482	Hebeband endlos, 1 m, max. 1000 kg <i>Webbing Sling, Endless</i>
	730300	Hebeband endlos, 1,5 m, max. 3000 kg <i>Webbing Sling, Endless</i>
	951594	Hebeband endlos, 3 m, max. 3000 kg <i>Webbing Sling, Endless</i>
	235002	Hebeband endlos, 4 m, max. 3000 kg <i>Webbing Sling, Endless</i>
	225605	Hebeband 2-lagig, 1,5 m, mit Schlaufe, max. 3000 kg <i>Two-Layer Webbing Sling, with Straps</i>
	239094	Hebeband 2-lagig, 1,5 m, mit Schlaufe, max. 1000 kg <i>Two-Layer Webbing Sling, with Straps</i>
	225606	Hebeband 2-lagig, 3 m, mit Schlaufe, max. 3000 kg <i>Two-Layer Webbing Sling, with Straps</i>
	261114	Hebeband 2-lagig, 3 m, mit Schlaufe, max. 1000 kg <i>Two-Layer Webbing Sling, with Straps</i>
	515387	Polytex Hebeband endlos, 4 m <i>Polytex Sling Band</i>














**BETRIEBSMITTEL · KLEBE-/SCHMIERSTOFFE**  
**SUPPLIES · GLUE AND LUBRICANTS**







Bauer-Best.Nr. Bauer Item No.	Bezeichnung Description
229973	Loctite 243 Schraubensicherung mittelfest, 10 ml   <i>Threadlocker, Medium Strength</i>
60466	Loctite 243 Schraubensicherung mittelfest, 50 ml   <i>Threadlocker, Medium Strength</i>
56574	Loctite 243 Schraubensicherung mittelfest, 250 ml   <i>Threadlocker, Medium Strength</i>
245862	Loctite 245 Schraubensicherung mittelfest, 50 ml   <i>Threadlocker, Medium Strength</i>
429201	Loctite 270 Schraubensicherung hochfest, 10 ml   <i>Threadlocker, High Strength</i>
23557	Loctite 270 Schraubensicherung hochfest, 50 ml   <i>Threadlocker, High Strength</i>
266903	Loctite 270 Schraubensicherung hochfest, 250 ml   <i>Threadlocker, High Strength</i>
900723	Loctite 275 Schraubensicherung hochfest, 50 ml   <i>Threadlocker, High Strength</i>
30808	Loctite 401 Sekundenkleber 5 g   <i>CA Glue</i>
901328	Loctite 401 Sekundenkleber 50 g   <i>CA Glue</i>
901244	Loctite 573 Flächendichtung 50 g   <i>Flange Sealant</i>
353462	Loctite 574 Flächendichtung 50 g   <i>Flange Sealant</i>
86157	Loctite 574 Flächendichtung 250 g   <i>Flange Sealant</i>
76177	Loctite 586 Gewindedichtung 50 g   <i>Thread Sealant</i>
96800	Loctite 586 Gewindedichtung 250 g   <i>Thread Sealant</i>
39272	Loctite 638 Fügen Welle-Nabe 50 g   <i>Retaining Compound</i>
88617	Loctite 640 Fügen Welle-Nabe langsam härtend, 50 g   <i>Retaining Compound, Slow Curing</i>
60525	Loctite 641 Fügen Welle-Nabe mittelfest, 50 g   <i>Retaining Compound, Medium Strength</i>
365916	Loctite 5926 Flächendichtung 100 g   <i>Blue Silicon Gasket</i>
1284991	Rostlöser   <i>Rust Dissolver</i>
1147708	Schnellreiniger   <i>Fast Cleaner</i>

Darstellung <i>Illustration</i>	Bauer-Best.Nr. <i>Bauer Item No.</i>	Bezeichnung <i>Description</i>
Schmierfett für statische Lagerung   <i>Grease for Static Bearing Lubrication</i>		
	241882	Langzeit EP-Fett 0,5 kg, Kartusche <i>Long Life-EP Grease, Cartridge</i>
	362644	Langzeit EP-Fett, 5 kg Eimer <i>Long Life-EP Grease, Bucket</i>
Schmierfett für dynamische Lagerung/Zentralschmierung   <i>Grease for Dynamic Bearing / Central Lubrication</i>		
	241884	Fett, seewasserfest, 0,4 kg, Tube <i>Grease, Sea-Water Resistant, Tube</i>
	373373	Fett, seewasserfest, 0,5 kg, Kartusche <i>Grease, Sea-Water Resistant, Cartridge</i>
	373374	Fett, seewasserfest, 18 kg, Eimer <i>Grease, Sea-Water Resistant, Bucket</i>
	394891	Fließfett 5 kg, Eimer <i>Semi Fluid-Water Resistant Grease, Bucket</i>
Schmierfett für offene Verzahnung   <i>Grease for Open Gearing</i>		
	1024219	Schmierfett 0,3 kg, Kartusche <i>Heavy Duty Grease, Cartridge</i>
	700851	Fett-Spray für offene Getriebe, 0,4 l <i>Heavy Duty Grease-Spray, Can</i>
Hilfsmittel   <i>Accessories</i>		
	377471	Befüllpresse für Zentralschmierung (BG, MC) <i>Filling Gun for Central Lubrication (BG, MC)</i>
	477926	Befüllpresse für Zentralschmierung (RG, RM) <i>Filling Gun for Central Lubrication (RG, RM)</i>








**DRUCKLUFTZUBEHÖR**  
**COMPRESSED AIR ACCESSORIES**

Darstellung <i>Illustration</i>	Bauer-Best.Nr. <i>Bauer Item No.</i>	Bezeichnung <i>Description</i>
<b>Kupplung   <i>Coupling</i></b>		
	279639	Pneumatik Schnellverschlusskupplung 1/4" AG <i>Pneumatic Quick Coupling 1/4" External Thread</i>
	43734	Pneumatik Schnellverschlusskupplung 3/8" AG <i>Pneumatic Quick Coupling 3/8" External Thread</i>
	72596	Pneumatik Schnellverschlusskupplung 1/2" AG <i>Pneumatic Quick Coupling 1/2" External Thread</i>
	72597	Pneumatik Schnellverschlusskupplung 1/4" IG <i>Pneumatic Quick Coupling 1/4" Internal Thread</i>
	43733	Pneumatik Schnellverschlusskupplung 3/8" IG <i>Pneumatic Quick Coupling 3/8" Internal Thread</i>
	72598	Pneumatik Schnellverschlusskupplung 1/2" IG <i>Pneumatic Quick Coupling 1/2" Internal Thread</i>
<b>Stecktüllen   <i>Plug Sockets</i></b>		
	217270	Pneumatik Stecknippel LW 6 <i>Pneumatic Nipple</i>
	22990	Pneumatik Schlauchanschluss LW 6 <i>Pneumatic Hose</i>
<b>Stecknippel   <i>Nipple</i></b>		
	279601	Pneumatik Stecknippel 1/4" AG <i>Pneumatic Nipple 1/4" External Thread</i>
	86606	Pneumatik Stecknippel 3/8" AG <i>Pneumatic Nipple 3/8" External Thread</i>
	279602	Pneumatik Stecknippel 1/4" IG <i>Pneumatic Nipple 1/4" Internal Thread</i>
	22986	Pneumatik Stecknippel 3/8" IG <i>Pneumatic Nipple 3/8" Internal Thread</i>
	22947	Fluiflexband 12,5 m x 12,5 mm x 0,07 mm <i>Fluiflex Band</i>








Darstellung <i>Illustration</i>	Bauer-Best.Nr. <i>Bauer Item No.</i>	Bezeichnung <i>Description</i>
Schlauchklemmen   <i>Hose Clamp</i>		
	36856	Schlauchklemme 7 - 9 mm   <i>Clamp</i>
	36858	Schlauchklemme 9 - 11 mm   <i>Clamp</i>
	36855	Schlauchklemme 11 - 13 mm   <i>Clamp</i>
	36857	Schlauchklemme 13 - 15 mm   <i>Clamp</i>
	36854	Schlauchklemme 15 - 17 mm   <i>Clamp</i>
	36853	Schlauchklemme 16 - 18 mm   <i>Clamp</i>
	36860	Schlauchklemme 20 - 23 mm   <i>Clamp</i>
	36859	Schlauchklemme 23 - 27 mm   <i>Clamp</i>
	36863	Schlauchklemme 25 - 28 mm   <i>Clamp</i>
	36864	Schlauchklemme 27 - 31 mm   <i>Clamp</i>
	36862	Schlauchklemme 31 - 34 mm   <i>Clamp</i>
	36861	Schlauchklemme 34 - 37 mm   <i>Clamp</i>
Verteiler und Zubehör   <i>Distributors and Accessories</i>		
	22985	Pneumatik-Y-Verteiler 3/8" <i>Pneumatic-Y-Distributor</i>
	696030	Pneumatik-Y-Verteiler 1/2" <i>Pneumatic-Y-Distributor</i>
	658770	Pneumatik-Y-Verteiler 1/4" <i>Pneumatic-Y-Distributor</i>
	72599	Pneumatik Blaspistole <i>Pneumatic Blow Pistol</i>
	21436	Pneumatik Blaspistole mit Stecknippel <i>Pneumatic Blow Pistol with Nipple</i>











Darstellung <i>Illustration</i>	Bauer-Best.Nr. <i>Bauer Item No.</i>	Bezeichnung <i>Description</i>
	72600	Verlängerungseinsätze für Pistole 100 mm <i>Extension for Spraygun</i>
	72601	Verlängerungseinsätze für Pistole 250 mm <i>Extension for Spraygun</i>
	887516	Schlauchaufrollvorrichtung <i>Hose Reel</i>
	865626	Schlauchaufrollvorrichtung für Schlauchlänge 15 m bis max. 45 bar, DN 20 – 3/4" <i>Hose Reel for Hose Length 15 m until max. 45 bar</i>
	354951	Hydraulikkompressor <i>Piston Compressor</i>
	387336	Luftwendel <i>Spiral</i>





**ALLGEMEINE WERKZEUGE**  
**GENERAL TOOLS**

Darstellung <i>Illustration</i>	Bauer-Best.Nr. <i>Bauer Item No.</i>	Bezeichnung <i>Description</i>
	92595	Steckschlüsselsatz 46 - 80 mm <i>Socket Set</i>
	433446	Steckschlüssel-Set 1/4" Vierkant <i>Socket Set 1/4" Square</i>
	622901	Werkzeugsortiment <i>Tool Set</i>
	630984	Werkzeugsortiment VDE-isoliert <i>Tool Set VDE-Insulated</i>
	838733	Steckschlüsselset 1/4" und 1/2" Vierkant <i>Socket Set 1/4" and 1/2" Square</i>
	91530	Feilenset <i>File Set</i>
	849331	Torx-Schlüsselsatz <i>Torx Key Set</i>



Darstellung <i>Illustration</i>	Bauer-Best.Nr. <i>Bauer Item No.</i>	Bezeichnung <i>Description</i>
	450722	Sechskantschlüsselsatz <i>Allen Key Set</i>
	78393	Splinttreiberset <i>Punch Set</i>
	93934	Durchschlägerset <i>Punch Set</i>
	93695	Spiralbohrersatz <i>Drill Set</i>
	849336	Leatherman „Wave“ <i>Leatherman „Wave“</i>
	849332	Ölfiterkralle <i>Oil Filter Claw</i>
	849362	LED-Taschenlampe <i>LED Lamp</i>
	444999	Adapter für Bolzenauszieher M 30 auf M 24 <i>Reduction for Pin Extractor M 30 to M 24</i>

Darstellung <i>Illustration</i>	Bauer-Best.Nr. <i>Bauer Item No.</i>	Bezeichnung <i>Description</i>
	59826	Plastiköler <i>Plastic Oiler</i>
	6865	Messbecher 0,25 l   <i>Measuring Jug</i>
	701064	Messbecher 1 l   <i>Measuring Jug</i>
	701065	Messbecher 2 l   <i>Measuring Jug</i>
	701085	Messbecher 3 l   <i>Measuring Jug</i>
	75166	Messbecher 5 l   <i>Measuring Jug</i>
	701066	Kanne 1 l   <i>Can</i>
	701067	Kanne 2 l   <i>Can</i>
	59291	Trichter Ø 80 mm   <i>Funnel</i>
	59289	Trichter Ø 120 mm   <i>Funnel</i>
	59288	Trichter Ø 160 mm   <i>Funnel</i>
	59287	Trichter Ø 200 mm   <i>Funnel</i>
	701063	Trichter Ø 250 mm   <i>Funnel</i>
	382010	Trichter oval mit Sieb   <i>Funnel Oval with Sieve</i>
	59292	Trichter mit Flex Auslauf   <i>Funnel with Flexible Discharge Pipe</i>
	48482	Eimer, Plastik   <i>Plastic Bucket</i>
228450	Mörtelkasten   <i>Mortar Trough</i>	
-	955025	Ölförderpumpe   <i>Oil Pump</i>
-	955027	Deckel   <i>Cover</i>
-	955029	Behälter 10 l   <i>Box</i>



werbesite  
sy



## SERVICE- UND MAINTENANCE-CONTAINER

### *Service and Maintenance Container*

Lassen Sie sich ein individuelles Angebot bezüglich der Werkzeugausstattung Ihres Service und Maintenance Containers unterbreiten. Kontaktieren Sie uns unter [BMA-Parts-and-Service@bauer.de](mailto:BMA-Parts-and-Service@bauer.de).

Beispielausstattung:

- 10 Fuß, 20 Fuß oder 40 Fuß mit Doppelflügeltür
- Sonderdiebstahlsicherung mit Zylinderschloss
- CSC-Plakette
- Elektroinstallation und Beleuchtung
- Regale oder Schränke
- Schubladenrollschränke
- Werkbank (verschraubt/mobil) und -Schraubstock
- Kranschiene, Flaschenhalter, Zurrösen
- Maschinen- oder projektspezifische Werkzeugauswahl
- Hydraulik-Schlauchpressausrüstung
- Kompressor, (Schweiß-)Generator
- Ersatzteile, Verschraubungen u. v. m.

*Let us submit an individual offer regarding tools and equipment for your service and maintenance container. Contact us under [BMA-Parts-and-Service@bauer.de](mailto:BMA-Parts-and-Service@bauer.de).*

Sample features:

- 10 feet, 20 feet or 40 feet with double wing door
- Special theft protection with cylinder lock
- CSC badge
- Electric installation and lighting
- Racks or cabinets
- Cabinets with roller drawers
- Workbench (fixed/rolling) and vice
- Crane rail, bottle holders, lashings
- Rig or project specific tools, special tool range
- Hydraulic hose press equipment
- Compressor, (welding) generator
- Spare parts, fittings, ...







**MERCHANDISING**  
***MERCHANDISING***







---








**MERCHANDISING-PRODUKTE**  
***MERCHANDISING PRODUCTS***








**376 - 377**



Darstellung <i>Illustration</i>	Bezeichnung <i>Description</i>	a sta <i>cale</i>
	<p>RG 21 T mit Hydraulikrüttler <i>with Hydraulic Vibrator</i></p>	
	<p>GB 50 Hydraulischer Greifer <i>Hydraulic Gripper</i></p>	
	<p>MC96 + BC35 + HDS-T</p>	1:50
	<p>BG 28 H</p>	

Diese und noch mehr Modelle und Merchandising-Produkte können im Bauer-Shop bestellt werden: [www.bauer-products.de](http://www.bauer-products.de)  
*All of these and many other merchandising products can be ordered through our online shop [www.bauer-products.de](http://www.bauer-products.de)*

Darstellung Illustration	Bezeichnung
	Doppeljacke schwarz von Schöffel <i>Double Jacket, Black by Schöffel</i>
	Sauna-Tuch, dunkelblau von Möve <i>Towel, Dark Blue by Möve</i>
	Umhängetasche grau <i>Shoulder Bag Grey</i>
	Fußball <i>Football</i>
	Carrybag dunkelblau von Reisen-thel <i>Carrybag Dark Blue by Reisen-thel</i>
	Powerbank weiß <i>Powerband White</i>
	Zippo-Feuerzeug <i>Zippo Lighter</i>

Darstellung Illustration	Bezeichnung
	Jacke Clearwater, dunkelblau von Schöffel <i>Jacket Clearwater, Dark Blue by Schöffel</i>
	Jacke Strickfleece grau von Schöffel <i>Knit Fleece Jacket, Grey by Schöffel</i>
	Softshelljacke Damen, schwarz von Engelbert Strauss <i>Softshell Jacket, Ladies, Black by Engelbert Strauss</i>
	Softshelljacke Herren, schwarz von Engelbert Strauss <i>Softshell Jacket, Gentlemen, Black by Engelbert Strauss</i>
	Polo-Shirts, blau für Damen und Herren <i>Polo Shirts, Blue for Men and Women</i>
	BAUER-Cap blau <i>BAUER Caps Blue</i>
	Multicase schwarz von Reisen-thel <i>Multicase Black by Reisen-thel</i>

Diese und noch mehr Modelle und Merchandising-Produkte können im Bauer-Shop bestellt werden: [www.bauer-products.de](http://www.bauer-products.de)  
All of these and many other merchandising products can be ordered through our online shop [www.bauer-products.de](http://www.bauer-products.de)







## INTERNATIONAL SERVICE HOTLINE

*We follow the sun*

**+800 1000 1200\***

**+49 8252 97-2888**

**BMA-Service@bauer.de**

\*toll-free number, where available

Um eine schnelle Hilfe zu gewährleisten, stehen Ihnen englischsprachige und temporär auch deutschsprachige Ansprechpartner zur Verfügung. Wir bieten Ihnen technischen Support sowie Ersatzteillieferungen bei Maschinenstillstand in Notfällen, auch außerhalb der Geschäftszeiten. Ausfallkosten und Baustellenstillstände lassen sich somit erheblich reduzieren.

*To ensure quick assistance, there are English speaking and temporarily German speaking contact partners available. We offer technical support and spare parts delivery during machine breakdown in urgent cases, subject to processing fee. Breakdown costs and stand stills at the sites can herewith be reduced significantly.*

**24/7**







BAUER Maschinen GmbH  
BAUER-Strasse 1  
86529 Schrobenhausen  
Germany  
Tel.: +49 8252 97-0  
bma-parts-and-service@bauer.de  
www.bauer.de

## International Service Hotline +800 1000 1200\*

+49 8252 97-2888  
BMA-Service@bauer.de

\*toll-free number, where available

24/7



Die Materialien und Spezifikationen können ohne vorherige Ankündigung geändert werden. Die Abbildungen enthalten möglicherweise optionale Ausstattungen und zeigen nicht alle möglichen Konfigurationen. Diese Angaben und die technischen Daten dienen als Anhaltspunkte. Irrtümer und Druckfehler sind vorbehalten.

Materials and specifications are subject to change without notice. Illustrations may include optional equipment and not show all possible configurations. These and the technical data are provided as indicative information only, with any errors and misprints reserved.